


令和3年度決算

主要施策の 成果の説明書

田上町



目次

○ 一般会計	1
○ 下水道事業特別会計	62
○ 集落排水事業特別会計	67
○ 国民健康保険特別会計	70
○ 後期高齢者医療特別会計	74
○ 訪問看護事業特別会計	76
○ 介護保険特別会計	77

令和3年度決算の状況

令和3年度 一般会計決算の概要について

令和3年度一般会計においては、まちづくりの指針となる第5次総合計画「やさしさと豊かさでキラリと輝くまち田上」の実現を目標とし、重点施策として位置付けている事業について優先的・積極的に実施し、除雪車の更新や子育て支援センターの新規立ち上げ等を行いました。また、新たに10年後の町の姿を見据えた「第6次総合計画」を策定いたしました。

新型コロナウイルス感染症対策においては、令和2年度に引き続き国の臨時交付金等を活用しより困っている町民の皆様への支援を基本に様々な事業を実施するとともに、ワクチン接種事業に取り組みました。

1 決算規模

令和3年度一般会計歳入歳出決算額は

歳入総額	54億8,581万1千円	(前年度 73億4,328万5千円)
歳出総額	53億256万9千円	(前年度 70億7,149万1千円)

となり、前年度に比べ歳入は18億5,747万4千円(△25.3%)、歳出は17億6,892万2千円(△25.0%)の減となりました。

2 決算収支

令和3年度一般会計の歳入歳出差引額は1億8,324万2千円となり、翌年度へ繰り越すべき財源117万7千円を差し引いた実質収支は1億8,206万5千円の黒字となりました。また、実質収支比率は5.1%となり前年度(8.0%)を2.9%下回りました。

実質収支から前年度実質収支を差し引いた単年度収支は8,252万円の赤字となり、財政調整基金の積立及び取崩を含めた実質単年度収支は5億1,472万7千円の黒字となりました。

3 歳入の状況

(1) 概要

歳入の科目別構成比は、地方交付税38.3%、町税19.1%、国庫支出金15.2%、県支出金5.7%などの順となりました。

主な増減科目としては、地方特例交付金、法人事業税交付金、配当割交付金などが増となりましたが、財産収入、繰入金、町債などは減となりました。

(2) 町税

自主財源である町税は10億5,041万2千円となり、前年度に比べ3,828万4千円(△3.5%)の減となりました。歳入総額に占める割合は19.1%(前年度14.8%)となり、税目別の前年度比較では、軽自動車税97万7千円(2.3%)、町たばこ税808万7千円(13.6%)、入湯税553万6千円(33.9%)の増、町民税725万1千円(△1.5%)、固定資産税4,563万3千円(△9.1%)の減となりました。

また、徴収率は97.7%(前年度97.3%)となり、前年度に比べ0.4%増となりました。

(3) 地方交付税

普通交付税	20億1,593万8千円	(前年度 17億3,965万1千円)
特別交付税	8,764万8千円	(前年度 1億4,003万6千円)
震災復興特別交付税	1万3千円	(前年度 1万1千円)
計	21億 359万9千円	(前年度 18億7,969万8千円)

地方交付税は前年度に比べ2億2,390万1千円(11.9%)の増となりました。(普通交付税2億7,628万7千円(15.9%)の増、特別交付税5,238万8千円(△37.4%)の減、震災復興特別交付税2千円の増。)

普通交付税が増となった主な要因は、令和3年度に限り算定された臨時経済対策費、臨時財政対策債償還基金費や包括算定経費の単位費用が引き上げられたことによる増額などによるものです。

(4) 地方消費税交付金

地方消費税交付金は2億6,316万8千円で、前年度に比べ1,966万6千円(8.1%)の増となりました。

(5) 地方特例交付金

地方特例交付金は4,383万2千円で、前年度に比べ3,461万8千円(375.7%)の増となりました。増となった主な要因は、新型コロナウイルス感染症緊急対策の税制上の措置として中小事業者等が所有する償却資産及び事業用家屋に係る固定資産税の軽減に伴う減収分の財源措置である新型コロナウイルス感染症対策地方税減収補てん特別交付金3,544万1千円の皆増などによるものです。

(6) 国庫支出金

国庫支出金は8億3,259万6千円で、前年度に比べ12億3,870万5千円(△59.8%)の減となりました。減となった主な要因は、特別定額給付金を含む新型コロナウイルス対策事業補助10億81万8千円、都市構造再編集中支援事業補助3,774万円の減のほか、道の駅整備に係る社会資本整備総合交付金2億879万6千円、臨時道路除雪事業費補助2,700万円、GIGAスクール関係補助3,204万7千円が皆減となったことなどによるものです。一方で、新型コロナウイルスワクチン接種事業負担金7,012万4千円は皆増となりました。

(7) 県支出金

県支出金は3億1,537万7千円で、前年度に比べ2,630万(9.1%)の増となりました。増となった主な要因は、衆議院総議員選挙654万3千円、新型コロナウイルス感染症拡大防止協力金3,595万3千円、灯油購入費助成事業補助金185万5千円の皆増などによるものです。一方で、地域活性化推進事業補助1,072万5千円、国勢調査委託金405万9千円は皆減となりました。

(8) 繰入金

繰入金は3,940万9千円で、前年度に比べ1億4,251万4千円(△78.3%)の減となりました。減となった主な要因は、財政調整基金繰入金9,687万3千円、生涯学習センター建設基金繰入金7,114万9千円の皆減などによるものです。

(9) 繰越金

繰越金は2億7,179万4千円で、前年度に比べ2億4,722万円(△47.6%)の減となりました。減となった主な要因は、まちづくり拠点整備事業に伴う通次繰越・明許繰越2億7,113万1千円の減などによるものです。

(10) 諸収入

諸収入は1億8,541万1千円で、前年度に比べ1億14万4千円(△35.1%)の減となりました。減となった主な要因は、道の駅建設工事受託事業収入6,680万7千円、防火水槽移設補償料1,206万7千円、電気自動車の充電インフラ整備事業費補助402万6千円の皆減となったことなどによるものです。

(11) 町債

町債は1億9,380万1千円で、前年度に比べ4億490万円(△67.6%)の減となりました。減となった主な要因は、まちづくり拠点整備事業に伴う公共事業等債2億3,640万円、防災行政無線整備などに伴う緊急防災・減災事業債9,730万円の皆減などによるものです。

4 歳出の状況

(1) 目的別の状況

歳出の目的別構成比は、民生費24.2%、総務費19.8%、衛生費16.8%などの順となりました。

総務費は道の駅ならびに地域学習センター建設工事費の皆減などにより4億8,922万5千円(△31.8%)の減、衛生費は特別定額給付金事業費の皆減などにより9億6,286万8千円(△52.0%)の減、消防費は防災行政無線整備業務委託料、防火水槽移設工事費の皆減などにより1億1,054万9千円(△34.3%)の減、教育費は、GIGAスクール関係整備費、給食棟空調設置工事費、学習センター備品購入費などの皆減により1億1,655万円(△23.3%)の減となりました。一方で、農林水産業費は県営ほ場整備事業負担金の増などにより1,794万5千円(9.2%)の増、災害復旧費は令和3年8月23日の豪雨による復旧経費の増などにより1,275万1千円(552.0%)の増となりました。

(2) 性質別経費の状況

性質別経費の構成比は、人件費18.4%、補助費等14.4%、扶助費13.6%、繰出金13.3%、物件費11.5%などの順となりました。

義務的経費は20億9,653万8千円で歳出総額に占める割合は39.5%となり、前年度(19億3,828万1千円、構成比27.4%)に比べ1億5,825万7千円(8.2%)の増となりました。消費的経費は36億8,374万8千円で歳出総額に占める割合は69.5%となり、前年度(47億8,929万3千円、構成比67.7%)に比べ11億554万5千円(△23.1%)の減となりました。投資的経

費は1億9,286万7千円で歳出総額に占める割合は3.6%となり、前年度（12億7,106万8千円、構成比18.0%）に比べ10億7,820万1千円（△84.8%）の減となりました。

5 町債の現在高の現状

令和3年度末の町債現在高は44億6,871万9千円で、前年度末現在高46億3,570万8千円に比べ1億6,698万9千円（△3.6%）の減となりました。令和3年度は償還額（360,791千円）が借入額（193,801千円）を上回ったことから残高が減少しました。

事業区分別の現在高は、臨時財政対策債22億9,031万7千円（構成比51.3%、増減率△4.2%）、公共事業等債6億6,446万3千円（構成比14.9%、増減率△0.6%）、一般単独事業債4億7,334万8千円（構成比10.6%、増減率0.3%）、財源対策債4億647万7千円（構成比9.1%、増減率1.2%）、学校教育施設等整備事業債2億5,126万円（構成比5.6%、増減率△7.4%）、公営企業債1億4,387万6千円（構成比3.2%、増減率△8.8%）、施設整備事業債1億3,972万4千円（構成比3.1%、増減率△11.1%）、社会福祉施設整備事業債7,011万1千円（構成比1.6%、増減率△10.5%）、減税補てん債1,091万4千円（構成比0.2%、増減率△29.9%）、減収補てん債787万8千円（構成比0.2%、増減なし）、防災・減災・国土強靱化緊急対策事業債600万円（構成比0.1%、増減なし）、災害復旧事業債435万1千円（構成比0.1%、増減率△36.8%）などとなりました。

借入先別では、政府資金が25億3,644万5千円（財政融資資金25億2,800万4千円、簡易保険局844万1千円）（構成比56.8%）、公営企業金融公庫および地方公共団体金融機構13億1,795万1千円（構成比29.5%）、協栄信用組合2億1,251万5千円（構成比4.7%）、にいがた南蒲農業協同組合1億7,680万2千円（構成比4.0%）、加茂信用金庫1億4,578万円（構成比3.3%）、市町村職員共済組合等5,522万6千円（構成比1.2%）、市町村振興協会2,400万円（構成比0.5%）の順となりました。

6 財政指数の状況

（1）実質収支比率

実質収支を標準財政規模で割った実質収支比率は5.1%となりました。

（2）経常収支比率

経常経費充当の一般財源を経常一般財源収入額で割った経常収支比率は79.3%となり、前年度に比べ7.3%の減となりました。これは経常一般財源収入額に含まれる普通交付税が2億7,628万7千円増加したことが要因と考えられます。通常は70～80%程度が望ましいとされています。

（3）実質赤字比率と連結実質赤字比率

一般会計等における実質赤字の割合を示す「実質赤字比率」、一般会計等に公営事業会計を加えた連結赤字の割合を示す「連結実質赤字比率」は、いずれも赤字となった場合のみ数値として表示されますが、令和3年度決算数値について算定した結果、いずれも黒字となったため数値としては表示されませんでした。（表示は「-」（ハイフン））

なお、実質赤字比率における早期健全化基準は15.00%（財政再生基準20.00%）、連結実質赤字比率における早期健全化基準は20.00%（財政再生基準30.00%）です。

（4）実質公債費比率

地方債の協議（許可）制限に係る指数である実質公債費比率は8.2%となり、前年度の9.2%に比べ1.0%下回りました。実質公債費比率は3か年平均値で示され、実質的な公債費が財政に及ぼす負担を表す指標です。

（5）将来負担比率

地方債残高のほか将来負担の可能性のある経費から、積立金等の基金残高を引いた純債務残高が、標準財政規模に対してどれくらいかを示す指数である将来負担比率は30.6%となりました。（早期健全化基準は350.0%）

（6）財政力指数

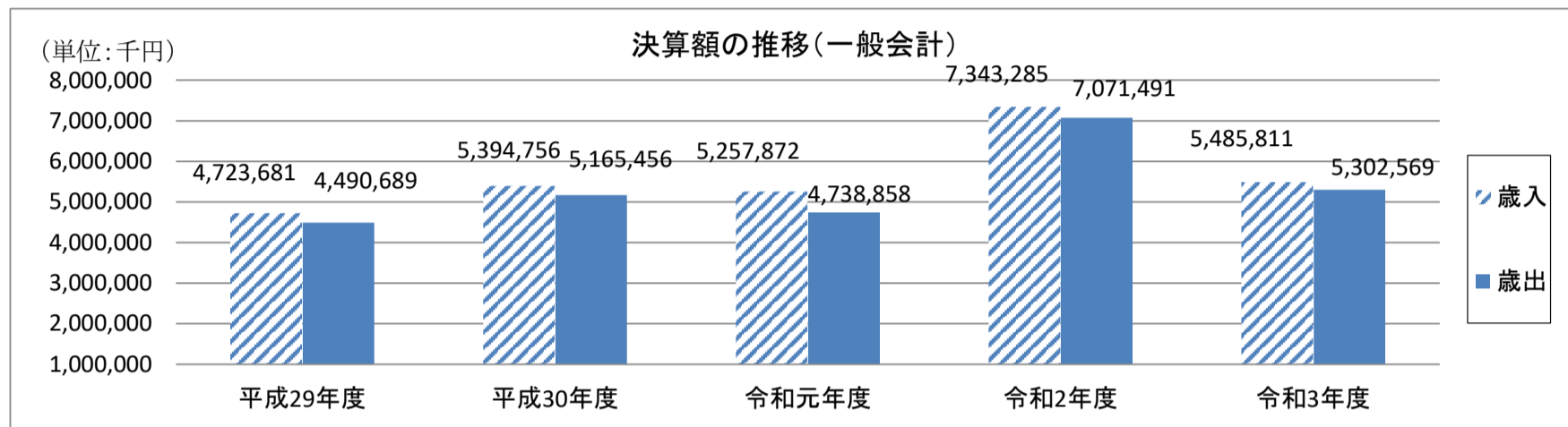
市町村の財政の能力を示す一つの基準となる財政力指数は0.388となり、前年度の0.404に比べ0.016下回りました。指数が高いほど財源に余裕があるものとされており、基準財政収入額を基準財政需要額で割った3か年平均値で示されます。

令和3年度一般会計歳入歳出決算の状況

1 決算収支の状況

(単位:千円)

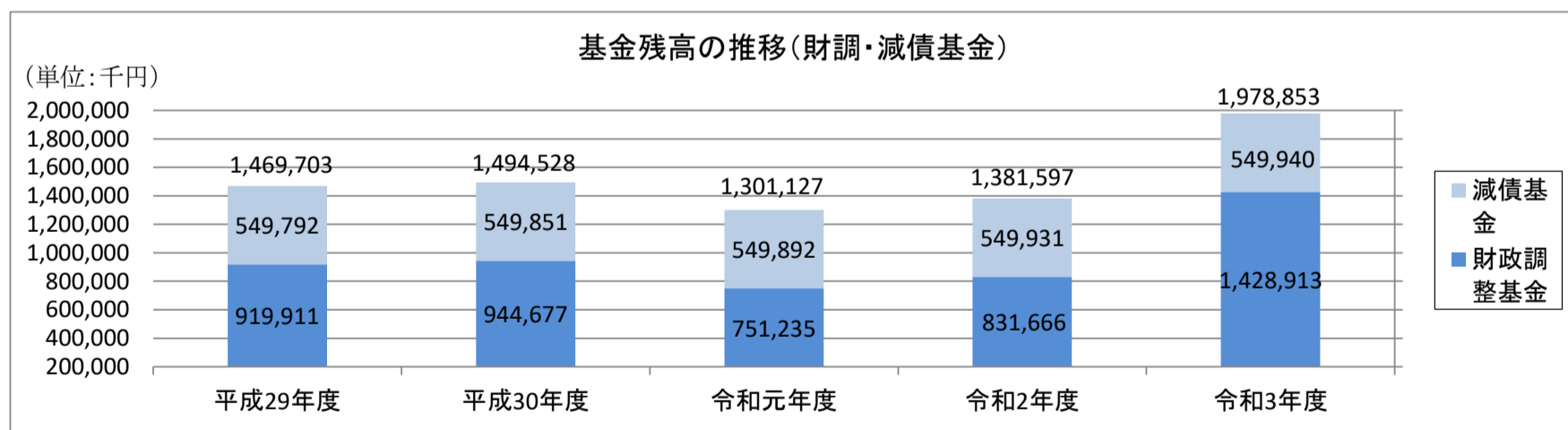
区 分	歳入総額 (A)	歳出総額 (B)	歳入歳出 差引額 (A)-(B) (C)	翌年度へ繰越 すべき財源 (D)	実質収支 (C)-(D) (E)	単年度収支	実質単年度収支
令和3年度	5,485,811	5,302,569	183,242	1,177	182,065	△ 82,520	514,727
令和2年度	7,343,285	7,071,491	271,794	7,209	264,585	20,242	100,673
令和元年度	5,257,872	4,738,858	519,014	274,671	244,343	58,482	△ 227,960
平成30年度	5,394,756	5,165,456	229,300	43,439	185,861	△ 7,030	△ 79,264
平成29年度	4,723,681	4,490,689	232,992	40,101	192,891	24	△ 50,786



(参考 基金の状況)

(単位:千円)

区 分	財政調整基金	減債基金	合 計
令和3年度	1,428,913	549,940	1,978,853
令和2年度	831,666	549,931	1,381,597
令和元年度	751,235	549,892	1,301,127
平成30年度	944,677	549,851	1,494,528
平成29年度	919,911	549,792	1,469,703



2 財政指数の状況

区 分 (基準比率)	令和3年度	令和2年度	令和元年度	平成30年度	平成29年度	
実質収支比率	3.0~5.0%	5.1%	8.0%	7.7%	5.8%	6.1%
経常収支比率	70.0~80.0%	79.3%	86.6%	84.9%	83.8%	83.8%
実質赤字比率	15.0%	—	—	—	—	—
連結実質赤字比率	20.0%	—	—	—	—	—
実質公債費比率	25.0%	8.2%	9.2%	10.1%	11.1%	11.8%
将来負担比率	350.0%	30.6%	60.7%	54.5%	42.8%	36.1%
財政力指数	1.000	0.388	0.404	0.407	0.411	0.410

3 歳入の状況

(単位:千円)

区 分		令 和 3 年 度			令 和 2 年 度			令 和 元 年 度		
		決 算 額	構 成 比	増 減 率	決 算 額	構 成 比	増 減 率	決 算 額	構 成 比	増 減 率
1	町 税	1,050,412	19.1%	△ 3.5%	1,088,696	14.8%	△ 1.5%	1,105,527	21.0%	△ 0.7%
2	地 方 譲 与 税	75,466	1.4%	1.5%	74,315	1.0%	0.8%	73,761	1.4%	1.1%
3	利 子 割 交 付 金	795	0.0%	△ 16.1%	947	0.0%	5.8%	895	0.0%	△ 54.3%
4	配 当 割 交 付 金	6,540	0.1%	53.7%	4,256	0.1%	△ 7.0%	4,574	0.1%	17.1%
5	株 式 等 譲 渡 所 得 割 交 付 金	6,898	0.1%	46.1%	4,721	0.1%	91.1%	2,470	0.0%	△ 18.1%
6	法 人 事 業 税 交 付 金	8,180	0.2%	206.3%	2,671	0.0%	皆 増	—	—	—
7	地 方 消 費 税 交 付 金	263,168	4.8%	8.1%	243,502	3.3%	25.1%	194,684	3.7%	△ 3.6%
8	ゴ ル フ 場 利 用 税 交 付 金	19,383	0.4%	3.2%	18,791	0.3%	△ 3.4%	19,454	0.4%	0.5%
9	環 境 性 能 割 交 付 金	5,571	0.1%	20.7%	4,617	0.1%	80.1%	2,564	0.0%	皆 増
10	地 方 特 例 交 付 金	43,832	0.8%	375.7%	9,214	0.1%	△ 73.1%	34,229	0.6%	491.7%
11	地 方 交 付 税	2,103,599	38.3%	11.9%	1,879,698	25.6%	8.4%	1,733,457	33.0%	1.5%
12	交 通 安 全 対 策 特 別 交 付 金	1,120	0.0%	△ 17.5%	1,358	0.0%	8.9%	1,247	0.0%	17.6%
13	分 担 金 及 び 負 担 金	20,845	0.4%	△ 5.3%	22,022	0.3%	△ 51.5%	45,437	0.9%	△ 33.5%
14	使 用 料 及 び 手 数 料	14,833	0.3%	9.5%	13,541	0.2%	0.5%	13,468	0.3%	△ 6.7%
15	国 庫 支 出 金	832,596	15.2%	△ 59.8%	2,071,301	28.2%	334.8%	476,352	9.1%	△ 22.5%
16	県 支 出 金	315,377	5.7%	9.1%	289,077	3.9%	△ 0.1%	289,278	5.5%	3.6%
17	財 産 収 入	1,362	0.0%	△ 82.4%	7,728	0.1%	56.8%	4,930	0.1%	61.6%
18	寄 附 金	25,419	0.5%	17.5%	21,637	0.3%	19.4%	18,121	0.3%	28.6%
19	繰 入 金	39,409	0.7%	△ 78.3%	181,923	2.5%	△ 55.6%	409,703	7.8%	109.5%
20	繰 越 金	271,794	5.0%	△ 47.6%	519,014	7.1%	280.8%	136,300	2.6%	0.2%
21	諸 収 入	185,411	3.4%	△ 35.1%	285,555	3.9%	47.7%	193,294	3.7%	△ 8.3%
22	町 債	193,801	3.5%	△ 67.6%	598,701	8.1%	22.6%	488,471	9.3%	△ 30.9%
×	自 動 車 取 得 税 交 付 金	—	—	—	—	—	—	9,656	0.2%	△ 49.6%
歳 入 合 計		5,485,811	100.0%	△ 25.3%	7,343,285	100.0%	39.7%	5,257,872	100.0%	△ 2.5%

4 町税収入の状況

(単位:千円)

区 分			令 和 3 年 度			令 和 2 年 度			令 和 元 年 度			
			決 算 額	構 成 比	徴 収 率	決 算 額	構 成 比	徴 収 率	決 算 額	構 成 比	徴 収 率	
1	町 民 税	個 人	現 年 度 分	419,980	40.0%	99.6%	428,822	39.4%	99.4%	435,595	39.4%	99.2%
			滞 納 分	3,859	0.4%	54.0%	2,098	0.2%	27.6%	2,549	0.2%	35.6%
		法 人	現 年 度 分	37,052	3.5%	100.0%	37,101	3.4%	100.0%	38,992	3.5%	99.7%
			滞 納 分	0	0.0%	0.0%	121	0.0%	39.0%	0	0.0%	0.0%
2	固 定 資 産 税	固 資 産 定 税	現 年 度 分	452,012	43.0%	98.9%	496,473	45.6%	98.9%	489,794	44.3%	98.8%
			滞 納 分	3,676	0.4%	21.4%	4,845	0.5%	24.2%	4,634	0.4%	22.9%
		交 付 金	現 年 度 分	292	0.0%	100.0%	295	0.0%	100.0%	295	0.0%	100.0%
3	軽 自 動 車 税	軽 動 車 自 税	現 年 度 分	42,770	4.1%	99.1%	41,650	3.8%	99.4%	40,473	3.7%	99.3%
			滞 納 分	279	0.0%	41.9%	240	0.0%	36.9%	341	0.0%	43.3%
		環 境 性 能 割			1,040	0.1%	100.0%	1,222	0.1%	100.0%	125	0.0%
4	町 た ば こ 税	現 年 度 分	67,568	6.4%	100.0%	59,481	5.5%	100.0%	60,069	5.5%	100.0%	
5	入 湯 税	現 年 度 分	21,884	2.1%	100.0%	16,348	1.5%	100.0%	32,660	3.0%	100.0%	
合 計			1,050,412	100.0%	97.7%	1,088,696	100.0%	97.3%	1,105,527	100.0%	97.3%	

4 町税収入の状況

※町民税率の特例(防災減災のための住民税均等割増税)使途内訳

(単位:千円)

区 分	対 象 事 業 費	財 源 内 訳				
		特定財源			一般財源 防災減災のための 住民税均等割増税	
		国庫支出金	その他			
河川改良工事	825	0	0		825	727
防災無線点検委託料	2,046	0	0		2,046	1,802
防災士フォローアップ業務 委託料	258	0	129		129	114
地域防災力向上支援事業 補助金	383	0	61		322	283
合 計	3,512	0	190		3,322	2,926

※入湯税使途内訳

(単位:千円)

区 分	対 象 事 業 費	財 源 内 訳				
		特定財源			一般財源 うち入湯税	
		国庫支出金	その他			
観光施設の整備	56,185	0	0		56,185	20,280
観光振興	4,445	0	0		4,445	1,604
合 計	60,630	0	0		60,630	21,884

5 地方譲与税(森林環境譲与税)使途内訳

(単位:千円)

区 分	対 象 事 業 費	財 源 内 訳				
		特定財源			一般財源	
		国庫支出金	県支出金	その他	うち森林環境譲与税	
護摩堂管理事業	2,332	0	0	0	2,332	2,251
合 計	2,332	0	0	0	2,332	2,251

6 地方消費税交付金(社会保障財源化分)使途内訳

(単位:千円)

区 分	歳 入 額	うち社会保障財源化分)
地方消費税交付金	263,168	158,292

(単位:千円)

区 分	対 象 事 業 費	財 源 内 訳				
		特定財源			一般財源	
		国庫支出金	県支出金	その他	うち地方消費税交付金 (社会保障財源化分)	
社会福祉総務費	64,262	11,038	37,159	0	16,065	8,300
老人福祉費	240,888	5,990	27,589	95	207,214	107,063
障害者福祉費	29,445	0	13,666	0	15,779	8,153
母子父子福祉費	3,836	0	2,751	0	1,085	561
児童運営費	76,097	17,039	6,691	7,600	44,767	23,130
保健衛生総務費	29,437	0	7,982	0	21,455	11,085
合 計	443,965	34,067	95,838	7,695	306,365	158,292

7 目的別歳出の状況

(単位:千円)

区 分		令和3年度			令和2年度			令和元年度		
		決算額	構成比	増減率	決算額	構成比	増減率	決算額	構成比	増減率
1	議会費	74,846	1.4%	△ 2.9%	77,102	1.1%	△ 1.9%	78,578	1.7%	0.9%
2	総務費	1,050,245	19.8%	△ 31.8%	1,539,470	21.8%	93.3%	796,360	16.8%	△ 39.4%
3	民生費	1,280,396	24.2%	△ 0.7%	1,289,740	18.2%	△ 0.9%	1,302,046	27.5%	△ 0.7%
4	衛生費	889,732	16.8%	△ 52.0%	1,852,600	26.2%	430.8%	348,994	7.4%	3.4%
5	労働費	11,627	0.2%	7.8%	10,788	0.1%	△ 16.2%	12,873	0.3%	△ 1.8%
6	農林水産業費	213,345	4.0%	9.2%	195,400	2.8%	△ 9.8%	216,687	4.6%	1.3%
7	商工費	276,539	5.2%	△ 15.6%	327,588	4.6%	21.3%	270,075	5.7%	△ 9.5%
8	土木費	519,166	9.8%	△ 3.4%	537,511	7.6%	14.5%	469,414	9.9%	△ 8.7%
9	消防費	212,170	4.0%	△ 34.3%	322,719	4.6%	12.4%	287,016	6.0%	31.9%
10	教育費	382,858	7.2%	△ 23.3%	499,408	7.1%	△ 4.5%	522,894	11.0%	21.5%
11	公債費	376,584	7.1%	△ 9.7%	416,855	5.9%	△ 3.9%	433,921	9.1%	△ 0.7%
12	災害復旧費	15,061	0.3%	552.0%	2,310	0.0%	皆増	0	0.0%	0.0%
歳出合計		5,302,569	100.0%	△ 25.0%	7,071,491	100.0%	49.2%	4,738,858	100.0%	△ 8.3%

8 性質別経費の状況

(単位:千円)

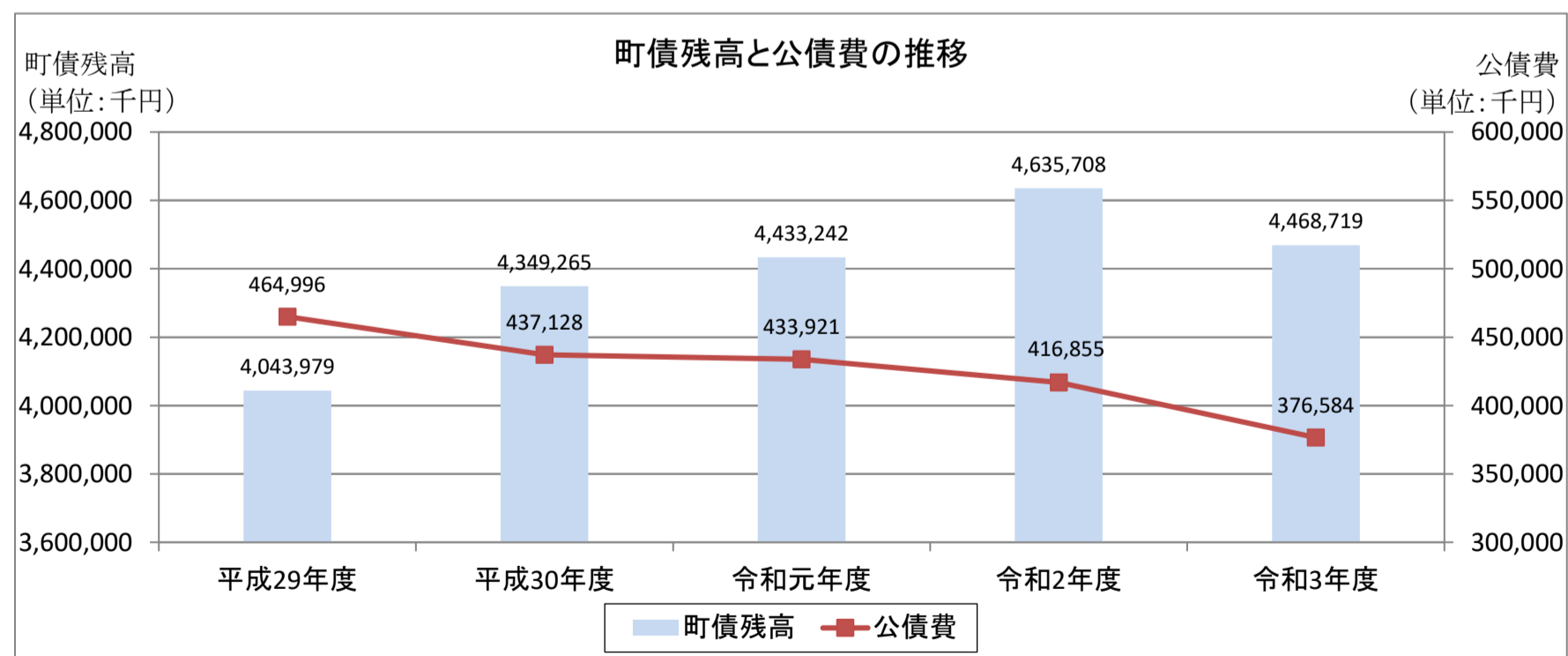
区 分		令和3年度			令和2年度			令和元年度		
		決算額	構成比	増減率	決算額	構成比	増減率	決算額	構成比	増減率
1	人件費	977,462	18.4%	2.2%	956,767	13.5%	19.9%	798,266	16.8%	△ 3.6%
2	物件費	611,735	11.5%	0.7%	607,657	8.6%	△ 12.5%	694,732	14.7%	14.9%
3	維持補修費	210,246	4.0%	△ 18.5%	258,114	3.7%	76.4%	146,314	3.1%	3.1%
4	扶助費	722,492	13.6%	33.9%	539,660	7.6%	3.6%	520,904	11.0%	4.4%
5	補助費等	765,229	14.4%	△ 61.5%	1,985,241	28.1%	272.8%	532,524	11.2%	△ 8.6%
6	公債費	396,584	7.5%	△ 10.2%	441,854	6.3%	△ 3.7%	458,921	9.7%	△ 0.7%
7	投資及び出資金	4,791	0.1%	29.1%	3,711	0.1%	△ 0.2%	3,720	0.1%	5.5%
8	貸付金	119,500	2.3%	△ 17.3%	144,500	2.0%	0.0%	144,500	3.1%	0.0%
9	積立金	597,426	11.3%	232.6%	179,633	2.5%	14869.4%	1,200	0.0%	△ 27.9%
10	繰出金	704,237	13.3%	3.1%	683,286	9.7%	0.7%	678,388	14.3%	△ 1.2%
11	普通建設事業費	177,334	3.3%	△ 86.0%	1,268,758	17.9%	67.1%	759,389	16.0%	△ 37.3%
(1)	補助事業費	51,272	1.0%	△ 92.5%	683,091	9.7%	52.2%	448,717	9.5%	△ 53.2%
(2)	単独事業費	112,605	2.1%	△ 80.8%	585,667	8.3%	88.5%	310,672	6.6%	23.2%
(3)	国直轄事業負担金	0	0.0%	0.0%	0	0.0%	0.0%	0	0.0%	0.0%
(4)	県営事業負担金	13,457	0.3%	皆増	0	0.0%	0.0%	0	0.0%	0.0%
(5)	同級他団体施行事業負担金	0	0.0%	0.0%	0	0.0%	0.0%	0	0.0%	0.0%
12	災害復旧事業費	15,533	0.3%	572.4%	2,310	0.0%	0.0%	0	0.0%	0.0%
歳出合計		5,302,569	100.0%	△ 25.0%	7,071,491	100.0%	49.2%	4,738,858	100.0%	△ 8.3%
義務的経費(1+4+6)		2,096,538	39.5%	8.2%	1,938,281	27.4%	9.0%	1,778,091	37.5%	△ 0.6%
消費的経費(1+2+3+4+5+6)		3,683,748	69.5%	△ 23.1%	4,789,293	67.7%	52.0%	3,151,661	66.5%	1.1%
投資的経費(11+12)		192,867	3.6%	△ 84.8%	1,271,068	18.0%	67.4%	759,389	16.0%	△ 37.3%

9 町債の現在高

(単位:千円、%)

区 分		令 和 3 年 度			令 和 2 年 度			令 和 元 年 度		
		決 算 額	構 成 比	増 減 率	決 算 額	構 成 比	増 減 率	決 算 額	構 成 比	増 減 率
1	公 共 事 業 等 債	664,463	14.9%	△ 0.6%	668,498	14.4%	23.2%	542,735	12.2%	18.1%
2	防 災 ・ 減 災 国 土 強 靱 化 緊 急 対 策 事 業 債	6,000	0.1%	0.0%	6,000	0.1%	57.9%	3,800	0.1%	皆 増
3	災 害 復 旧 事 業 債	4,351	0.1%	△ 36.8%	6,888	0.1%	△ 30.1%	9,851	0.2%	△ 18.4%
4	学 校 教 育 施 設 等 整 備 事 業 債	251,260	5.6%	△ 7.4%	271,437	5.9%	7.1%	253,401	5.7%	45.0%
5	社 会 福 祉 施 設 整 備 事 業 債	70,111	1.6%	△ 10.5%	78,339	1.7%	△ 9.4%	86,428	2.0%	△ 8.4%
6	一 般 補 助 施 設 整 備 等 事 業 債	0	0.0%	皆 減	1,500	0.0%	△ 50.0%	3,000	0.1%	△ 33.3%
7	施 設 整 備 事 業 債	139,724	3.1%	△ 11.1%	157,188	3.4%	△ 10.0%	174,652	3.9%	△ 9.1%
8	一 般 単 独 事 業 債	473,348	10.6%	0.3%	471,766	10.2%	20.7%	390,753	8.8%	△ 5.1%
9	財 源 対 策 債	406,477	9.1%	1.2%	401,523	8.7%	36.9%	293,352	6.6%	29.8%
10	減 収 補 て ん 債	7,878	0.2%	0.0%	7,878	0.2%	皆 増	—	—	—
11	減 税 補 て ん 債	10,914	0.2%	△ 29.9%	15,572	0.3%	△ 26.4%	21,150	0.5%	△ 24.2%
12	臨 時 財 政 対 策 債	2,290,317	51.3%	△ 4.2%	2,391,279	51.6%	△ 3.6%	2,480,377	56.0%	△ 2.9%
13	公 営 企 業 債	143,876	3.2%	△ 8.8%	157,840	3.4%	△ 9.2%	173,743	3.9%	△ 9.5%
合 計		4,468,719	100.0%	△ 3.6%	4,635,708	100.0%	4.6%	4,433,242	100.0%	1.9%

(参考 町債残高と公債費の状況)



10 町債年度別償還予定状況(この借入総額は令和3年度末現在の借入で算定しております)

(単位:千円)

年 度	償 還 予 定 額	政府資金	地方公共 団体金融 機 構	そ の 他 金 融 機 関	市 町 村 共 済 組 合 等	県	一般会計 合 計	下 水 道 事 業 特 別 会 計	集 落 排 水 事 業 特 別 会 計	総 合 計
令和	元 金	178,798	104,257	77,362	374		360,791	160,032	41,661	562,484
3	利 子	7,446	6,564	1,747	36		15,793	18,164	5,479	39,436
	計	186,244	110,821	79,109	410	0	376,584	178,196	47,140	601,920
	元 金	208,079	114,572	75,911	6,774		405,336	150,592	41,130	597,058
4	利 子	6,346	5,663	1,500	40		13,549	15,325	4,154	33,028
	計	214,425	120,235	77,411	6,814	0	418,885	165,917	45,284	630,086
	元 金	219,365	114,528	76,737	8,064		418,694	133,388	36,187	588,269
5	利 子	5,589	5,130	1,226	38		11,983	12,665	2,902	27,550
	計	224,954	119,658	77,963	8,102	0	430,677	146,053	39,089	615,819
	元 金	220,090	112,196	63,212	8,960		404,458	122,048	29,611	556,117
6	利 子	4,875	4,574	965	36		10,450	10,743	1,908	23,101
	計	224,965	116,770	64,177	8,996	0	414,908	132,791	31,519	579,218
	元 金	212,418	117,993	54,378	8,956		393,745	130,459	21,786	545,990
7	利 子	4,255	4,066	797	32		9,150	9,399	1,192	19,741
	計	216,673	122,059	55,175	8,988	0	402,895	139,858	22,978	565,731
	元 金	202,500	115,955	53,097	7,878		379,430	141,438	17,111	537,979
8	利 子	3,685	3,561	667	28		7,941	8,250	756	16,947
	計	206,185	119,516	53,764	7,906	0	387,371	149,688	17,867	554,926
	元 金	192,518	115,591	50,525	7,878		366,512	138,888	13,174	518,574
9	利 子	3,136	3,074	543	24		6,777	7,130	452	14,359
	計	195,654	118,665	51,068	7,902	0	373,289	146,018	13,626	532,933
	元 金	180,982	113,266	50,636	7,886		352,770	131,608	9,558	493,936
10	利 子	2,593	2,603	422	21		5,639	6,028	230	11,897
	計	183,575	115,869	51,058	7,907	0	358,409	137,636	9,788	505,833
	元 金	167,826	106,125	39,514	7,504		320,969	124,102	4,730	449,801
11	利 子	2,062	2,160	305	17		4,544	5,005	82	9,631
	計	169,888	108,285	39,819	7,521	0	325,513	129,107	4,812	459,432
	元 金	140,916	88,258	17,074	7,516		253,764	113,700	1,276	368,740
12	利 子	1,585	1,769	220	14		3,588	4,057	14	7,659
	計	142,501	90,027	17,294	7,530	0	257,352	117,757	1,290	376,399
	元 金	117,723	73,679	8,439	1,996		201,837	99,136	300	301,273
13	利 子	1,282	1,390	167	10		2,849	3,234	1	6,084
	計	119,005	75,069	8,606	2,006	0	204,686	102,370	301	307,357

※ 「その他金融機関」には、協栄信用組合、JAにいがた南蒲及び加茂信用金庫が含まれる。

※ 「市町村共済組合等」には、新潟県市町村振興協会が含まれる。

11 起債償還最終年度(主な事業)

※主要事業の償還最終年度を示したものです

事業名	借入年度	借入総額(千円)	利率(%)	R4	R5	R6	R7	R8	R9	R10	R11	R12	R13	R14	R15
幼稚園建設	H20	14,700	1.800								▶				
	H21	125,400	1.700									▶			
	H21	296,900	0.170									▶			
あじさいロード建設	H30	1,000	0.004								▶				
	R1	1,700	0.005									▶			
地域連携施設(直売所)整備	R1	1,600	0.220												▶R21
	R2	40,500	0.280												▶R22
防災情報システム整備	H28	6,800	0.010				▶								
防災行政無線整備	R1	60,600	0.005									▶			
	R2	88,200	0.020										▶		
道の駅建設	R2	62,400	0.300												▶R22
	R2	100,400	0.040										▶		
武道場建設	H22	68,200	1.600										▶		
田上中体育館改修	H24	44,800	0.770												▶
小中学校学校空調設備設置	H30	72,900	0.004									▶			
	H30	38,400	0.180									▶			
	R1	54,300	0.200										▶		
	R2	14,400	0.040											▶	
小中学校情報通信ネットワーク環境整備	R2	13,200	0.040										▶		
地域交流会館等建設	H29	241,900	0.200												▶R20
	H30	221,500	0.020												▶R20
	R1	61,700	0.200												▶R21
地域学習センター建設	R1	26,600	0.100												▶R21
	R1	9,700	0.003										▶		
	R2	73,600	0.300												▶R22
災害復旧(単独)	H29	5,800	0.010								▶				
一般会計出資		374,600													▶R33
圃場整備		18,500													▶R18
道路整備		268,400													▶R20
公共事業等		303,700													▶R23
公共施設等適正管理推進事業		122,700													▶R22
防災・減災・国土強靱化緊急対策事業債		6,000													▶R17
臨時財政対策債		4,148,966													▶R23

款	項	目	主 な 施 策 の 概 要	そ の 成 果																																																																																							
1	議	会 費																																																																																									
	1	議 会 費																																																																																									
		1	議 会 費																																																																																								
			1 議会開催回数・会期日数等																																																																																								
			<table border="1"> <thead> <tr> <th rowspan="2">開催回数</th> <th colspan="4">定 例 会</th> <th rowspan="2">臨 時 会</th> <th rowspan="2">年 間 計</th> </tr> <tr> <th>6月</th> <th>9月</th> <th>12月</th> <th>3月</th> </tr> </thead> <tbody> <tr> <td>会期日数</td> <td>9日</td> <td>14日</td> <td>8日</td> <td>24日</td> <td>2日</td> <td>57日</td> </tr> <tr> <td>本会議 委員会日数</td> <td>5日</td> <td>8日</td> <td>5日</td> <td>10日</td> <td>4日</td> <td>32日</td> </tr> <tr> <td>傍聴者数(人)</td> <td>17</td> <td>35</td> <td>22</td> <td>33</td> <td>0</td> <td>107人</td> </tr> </tbody> </table>	開催回数	定 例 会				臨 時 会	年 間 計	6月	9月	12月	3月	会期日数	9日	14日	8日	24日	2日	57日	本会議 委員会日数	5日	8日	5日	10日	4日	32日	傍聴者数(人)	17	35	22	33	0	107人																																																								
開催回数	定 例 会				臨 時 会	年 間 計																																																																																					
	6月	9月	12月	3月																																																																																							
会期日数	9日	14日	8日	24日	2日	57日																																																																																					
本会議 委員会日数	5日	8日	5日	10日	4日	32日																																																																																					
傍聴者数(人)	17	35	22	33	0	107人																																																																																					
			<table border="1"> <tbody> <tr> <td rowspan="5">傍聴者数 参 考</td> <td>R 2</td> <td>26</td> <td>37</td> <td>33</td> <td>35</td> <td>0</td> <td>131人</td> </tr> <tr> <td>R元</td> <td>51</td> <td>47</td> <td>40</td> <td>25</td> <td>0</td> <td>163人</td> </tr> <tr> <td>H30</td> <td>77</td> <td>23</td> <td>34</td> <td>45</td> <td>0</td> <td>179人</td> </tr> <tr> <td>H29</td> <td>20</td> <td>4</td> <td>7</td> <td>10</td> <td>0</td> <td>41人</td> </tr> <tr> <td>H28</td> <td>10</td> <td>15</td> <td>5</td> <td>6</td> <td>0</td> <td>36人</td> </tr> </tbody> </table>	傍聴者数 参 考	R 2	26	37	33	35	0	131人	R元	51	47	40	25	0	163人	H30	77	23	34	45	0	179人	H29	20	4	7	10	0	41人	H28	10	15	5	6	0	36人																																																				
傍聴者数 参 考	R 2	26	37		33	35	0	131人																																																																																			
	R元	51	47		40	25	0	163人																																																																																			
	H30	77	23		34	45	0	179人																																																																																			
	H29	20	4		7	10	0	41人																																																																																			
	H28	10	15	5	6	0	36人																																																																																				
			2 付議事件																																																																																								
			<table border="1"> <thead> <tr> <th rowspan="2">区</th> <th colspan="6">町 長 提 出</th> <th colspan="5">議 員 提 出</th> <th rowspan="2">年 間 延 件 数</th> </tr> <tr> <th>条 例</th> <th>予 算</th> <th>決 算</th> <th>そ の 他 事 件</th> <th>専 決 処 分</th> <th>計</th> <th>条 例</th> <th>意 見 書</th> <th>決 議</th> <th>規 則 そ の 他</th> <th>計</th> </tr> </thead> <tbody> <tr> <td>定例会</td> <td>14</td> <td>28</td> <td>8</td> <td>13</td> <td>7</td> <td>70</td> <td>—</td> <td>6</td> <td>1</td> <td>4</td> <td>11</td> <td>81</td> </tr> <tr> <td>臨時会</td> <td>2</td> <td>7</td> <td>—</td> <td>—</td> <td>3</td> <td>12</td> <td>—</td> <td>—</td> <td>—</td> <td>2</td> <td>2</td> <td>14</td> </tr> <tr> <td>計</td> <td>16</td> <td>35</td> <td>8</td> <td>13</td> <td>10</td> <td>82</td> <td>—</td> <td>6</td> <td>1</td> <td>6</td> <td>13</td> <td>95</td> </tr> </tbody> </table>	区	町 長 提 出						議 員 提 出					年 間 延 件 数	条 例	予 算	決 算	そ の 他 事 件	専 決 処 分	計	条 例	意 見 書	決 議	規 則 そ の 他	計	定例会	14	28	8	13	7	70	—	6	1	4	11	81	臨時会	2	7	—	—	3	12	—	—	—	2	2	14	計	16	35	8	13	10	82	—	6	1	6	13	95																									
区	町 長 提 出						議 員 提 出					年 間 延 件 数																																																																															
	条 例	予 算	決 算	そ の 他 事 件	専 決 処 分	計	条 例	意 見 書	決 議	規 則 そ の 他	計																																																																																
定例会	14	28	8	13	7	70	—	6	1	4	11	81																																																																															
臨時会	2	7	—	—	3	12	—	—	—	2	2	14																																																																															
計	16	35	8	13	10	82	—	6	1	6	13	95																																																																															
			3 一般質問																																																																																								
			<table border="1"> <thead> <tr> <th rowspan="2"></th> <th colspan="2">6月</th> <th colspan="2">9月</th> <th colspan="2">12月</th> <th colspan="2">3月</th> <th colspan="2">計</th> </tr> <tr> <th>質問者</th> <th>件数</th> <th>質問者</th> <th>件数</th> <th>質問者</th> <th>件数</th> <th>質問者</th> <th>件数</th> <th>質問者</th> <th>件数</th> </tr> </thead> <tbody> <tr> <td></td> <td>8</td> <td>20</td> <td>10</td> <td>21</td> <td>7</td> <td>16</td> <td>10</td> <td>25</td> <td>35</td> <td>82</td> </tr> <tr> <td>R 2</td> <td>10</td> <td>24</td> <td>10</td> <td>22</td> <td>9</td> <td>20</td> <td>10</td> <td>27</td> <td>39</td> <td>93</td> </tr> <tr> <td>R元</td> <td>10</td> <td>23</td> <td>9</td> <td>21</td> <td>9</td> <td>22</td> <td>9</td> <td>26</td> <td>37</td> <td>92</td> </tr> <tr> <td>H30</td> <td>10</td> <td>31</td> <td>9</td> <td>26</td> <td>10</td> <td>24</td> <td>10</td> <td>29</td> <td>39</td> <td>110</td> </tr> <tr> <td>H29</td> <td>6</td> <td>15</td> <td>8</td> <td>14</td> <td>6</td> <td>14</td> <td>4</td> <td>9</td> <td>24</td> <td>52</td> </tr> <tr> <td>H28</td> <td>8</td> <td>15</td> <td>4</td> <td>7</td> <td>6</td> <td>12</td> <td>7</td> <td>17</td> <td>25</td> <td>51</td> </tr> </tbody> </table>		6月		9月		12月		3月		計		質問者	件数	質問者	件数	質問者	件数	質問者	件数	質問者	件数		8	20	10	21	7	16	10	25	35	82	R 2	10	24	10	22	9	20	10	27	39	93	R元	10	23	9	21	9	22	9	26	37	92	H30	10	31	9	26	10	24	10	29	39	110	H29	6	15	8	14	6	14	4	9	24	52	H28	8	15	4	7	6	12	7	17	25	51	
	6月		9月		12月		3月		計																																																																																		
	質問者	件数	質問者	件数	質問者	件数	質問者	件数	質問者	件数																																																																																	
	8	20	10	21	7	16	10	25	35	82																																																																																	
R 2	10	24	10	22	9	20	10	27	39	93																																																																																	
R元	10	23	9	21	9	22	9	26	37	92																																																																																	
H30	10	31	9	26	10	24	10	29	39	110																																																																																	
H29	6	15	8	14	6	14	4	9	24	52																																																																																	
H28	8	15	4	7	6	12	7	17	25	51																																																																																	
			4 常任委員会及び特別委員会開催日数																																																																																								
			<table border="1"> <thead> <tr> <th colspan="5">常 任 委 員 会</th> <th colspan="4">特 別 委 員 会</th> </tr> <tr> <th colspan="2">付託事件審査</th> <th colspan="2">所管事務調査</th> <th rowspan="2">計</th> <th rowspan="2">設置数</th> <th colspan="2">開催日数</th> <th rowspan="2">計</th> </tr> <tr> <th>会期中</th> <th>閉会中</th> <th>会期中</th> <th>閉会中</th> <th>会期中</th> <th>閉会中</th> </tr> </thead> <tbody> <tr> <td>10日</td> <td>—</td> <td>5日</td> <td>17日</td> <td>32日</td> <td>2</td> <td>7日</td> <td>—</td> <td>7日</td> </tr> </tbody> </table>	常 任 委 員 会					特 別 委 員 会				付託事件審査		所管事務調査		計	設置数	開催日数		計	会期中	閉会中	会期中	閉会中	会期中	閉会中	10日	—	5日	17日	32日	2	7日	—	7日																																																							
常 任 委 員 会					特 別 委 員 会																																																																																						
付託事件審査		所管事務調査		計	設置数	開催日数		計																																																																																			
会期中	閉会中	会期中	閉会中			会期中	閉会中																																																																																				
10日	—	5日	17日	32日	2	7日	—	7日																																																																																			
			5 議会運営委員会及び全員協議会開催日数																																																																																								
			<table border="1"> <thead> <tr> <th colspan="5">議 会 運 営 委 員 会</th> <th colspan="3">全 員 協 議 会</th> </tr> <tr> <th colspan="2">付託事件審査</th> <th colspan="2">所掌事務調査</th> <th rowspan="2">計</th> <th colspan="2">開催日数</th> <th rowspan="2">計</th> </tr> <tr> <th>会期中</th> <th>閉会中</th> <th>会期中</th> <th>閉会中</th> <th>会期中</th> <th>閉会中</th> </tr> </thead> <tbody> <tr> <td>—</td> <td>—</td> <td>4日</td> <td>5日</td> <td>9日</td> <td>3日</td> <td>16日</td> <td>19日</td> </tr> </tbody> </table>	議 会 運 営 委 員 会					全 員 協 議 会			付託事件審査		所掌事務調査		計	開催日数		計	会期中	閉会中	会期中	閉会中	会期中	閉会中	—	—	4日	5日	9日	3日	16日	19日																																																										
議 会 運 営 委 員 会					全 員 協 議 会																																																																																						
付託事件審査		所掌事務調査		計	開催日数		計																																																																																				
会期中	閉会中	会期中	閉会中		会期中	閉会中																																																																																					
—	—	4日	5日	9日	3日	16日	19日																																																																																				
			議会だよりの発行	<table border="1"> <tbody> <tr> <td></td> <td>632,568円</td> </tr> <tr> <td>2年度</td> <td>662,692円</td> </tr> <tr> <td>元年度</td> <td>652,277円</td> </tr> <tr> <td>30年度</td> <td>617,258円</td> </tr> <tr> <td>29年度</td> <td>602,560円</td> </tr> </tbody> </table>		632,568円	2年度	662,692円	元年度	652,277円	30年度	617,258円	29年度	602,560円																																																																													
	632,568円																																																																																										
2年度	662,692円																																																																																										
元年度	652,277円																																																																																										
30年度	617,258円																																																																																										
29年度	602,560円																																																																																										
				○各定例会後、年4回の発行。町民に審議状況、閉会中の各委員会活動等、活発な議会活動の様子を伝えた。																																																																																							

款	項	目	主 な 施 策 の 概 要	そ の 成 果																								
2	総	務 費																										
	1	総務管理費																										
		3 財産管理費	庁舎管理その他事業修繕料 1,325,127円 庁舎トイレ、消防設備、来客駐車場照明等を修繕 高圧ケーブル・開閉器取替工事 2,915,000円	○故障等による不具合を修繕し、庁舎利用者が安全・快適に利用できる状態を保つことができた。 ○更新時期を迎えていたケーブルと開閉器の更新し、円滑な電気の供給を保つことができるようになった。																								
	4	交通安全対策費	修繕関係 カーブミラー修繕 11基 663,300円 路面標示修繕（止まれ標示）6か所 94,600円 工事関係 カーブミラー設置工事 385,000円 交通安全運動の実施 春の全国交通安全運動（4/6～4/15） 10日間 夏の交通事故防止運動（7/22～7/31） 10日間 秋の全国交通安全運動（9/21～9/30） 10日間 冬の交通事故防止運動（12/11～12/20） 10日間 交通指導所の設置 4月 原ヶ崎地内 参加者延べ30名 交通共済加入者数 7,248人	○交差点等における事故の防止を図るため、交通安全施設を整備し交通環境を改善した。 ○交通事故発生件数 令和3年：9件 町内の交通事故発生件数と死者数（件／暦年） <table border="1"> <thead> <tr> <th>年次</th> <th>29年</th> <th>30年</th> <th>元年</th> <th>2年</th> <th>3年</th> </tr> </thead> <tbody> <tr> <td>件数</td> <td>19</td> <td>29</td> <td>14</td> <td>16</td> <td>9</td> </tr> <tr> <td>死者</td> <td>0</td> <td>1</td> <td>0</td> <td>0</td> <td>0</td> </tr> <tr> <td>負傷者</td> <td>25</td> <td>36</td> <td>18</td> <td>21</td> <td>11</td> </tr> </tbody> </table> ○給付件数及び額 21件 1,860,000円	年次	29年	30年	元年	2年	3年	件数	19	29	14	16	9	死者	0	1	0	0	0	負傷者	25	36	18	21	11
年次	29年	30年	元年	2年	3年																							
件数	19	29	14	16	9																							
死者	0	1	0	0	0																							
負傷者	25	36	18	21	11																							
	5	自治振興費	防犯推進事業 LED防犯灯借上料 2,916,000円 防犯灯修繕 14か所 510,818円 防犯灯設置工事 165,000円 防犯情報の提供（メール配信サービス） 登録者数1,898人（昨年比174人増） コミュニティ助成事業 （歳入：総務課、歳出：町民課） 地区集会場浄化槽維持管理費補助 184,770円 掲示板設置事業補助金 169,966円	○犯罪発生件数 令和3年：18件 町内の刑法犯発生件数と犯罪率（件／暦年） <table border="1"> <thead> <tr> <th>年次</th> <th>令和2年</th> <th>令和3年</th> </tr> </thead> <tbody> <tr> <td>刑法犯総数</td> <td>30</td> <td>18</td> </tr> <tr> <td>犯罪率(田上町)</td> <td>2.6</td> <td>1.5</td> </tr> <tr> <td>犯罪率(新潟県)</td> <td>3.8</td> <td>3.5</td> </tr> </tbody> </table> ※犯罪率：人口1,000人当たりの犯罪発生件数 ○一般財団法人自治総合センターが宝くじ収入を財源として行う、宝くじの社会貢献広報事業。コミュニティ活動に必要な備品や集会施設の整備に対して助成を行った。 その結果、地域コミュニティ活動の拠点となる地区公民館の環境が充実し、コミュニティ活動の増進が図られるようになった。 ・中店地区 1,900,000円 ・曾根地区 1,500,000円 （歳入：総務課 歳出：町民課） ○下水道未整備地区の集会場に対し浄化槽維持管理費を補助することにより、地区の負担軽減と地区活動の発展に寄与した。 （本田上、保明嶋、坂田、上吉田、川船河、羽生田、青海、下吉田、原ヶ崎） R2 184,050円（R3年度と同9地区） R元 182,605円（R3年度と同9地区） ○行政区が主体となつて行う掲示板の設置に対し、設置費を補助することにより、地区の負担軽減と地区活動の発展に寄与した。 （上野、中店、保明嶋、羽生田、青海）R3年度より実施	年次	令和2年	令和3年	刑法犯総数	30	18	犯罪率(田上町)	2.6	1.5	犯罪率(新潟県)	3.8	3.5												
年次	令和2年	令和3年																										
刑法犯総数	30	18																										
犯罪率(田上町)	2.6	1.5																										
犯罪率(新潟県)	3.8	3.5																										

款	項	目	主 な 施 策 の 概 要	そ の 成 果																								
2	1	6 会計管理費	会計管理業務（総額） R3年度 4,220,429円 R2年度 4,067,478円 R元年度 1,852,659円	<p>○令和4年2月の指定金融機関（加茂信用金庫田上支店）との契約更改より役場会計課への派出所職員派遣が廃止され、また新たに口座振込に係る手数料が1件110円かかることとなった。</p> <p>納税、使用料等料金支払の窓口業務継続のため、会計年度任用職員（現金出納取扱事務員）1名を置き、来庁者への利便性と会計課業務の円滑化の確保を図った。</p> <p>役場会計窓口関係経費</p> <table border="1"> <thead> <tr> <th>区 分</th> <th>R3年度</th> <th>R2年度</th> <th>R元年度</th> </tr> </thead> <tbody> <tr> <td>派出所派遣手数料※1</td> <td>2,285,554円</td> <td>2,640,000円</td> <td>363,000円</td> </tr> <tr> <td>指定金事務取扱手数料※2</td> <td>177,222円</td> <td>—</td> <td>—</td> </tr> <tr> <td>公金取扱手数料等※3</td> <td>926,495円</td> <td>631,314円</td> <td>588,203円</td> </tr> <tr> <td>手数料計</td> <td>3,389,271円</td> <td>3,271,314円</td> <td>951,203円</td> </tr> <tr> <td>現金出納取扱員報酬※4</td> <td>19,740円</td> <td>—</td> <td>—</td> </tr> </tbody> </table> <p>※1 R2.2.10からR4.2.9まで月額220,000円（それ以前は無料） ※2 R4.2.10より月額110,000円 ※3 口座、帳票振込に係る手数料の他、各種公金事務取扱手数料 ※4 R4.3.28より月額約110,000円（9：00～16：00勤務）</p>	区 分	R3年度	R2年度	R元年度	派出所派遣手数料※1	2,285,554円	2,640,000円	363,000円	指定金事務取扱手数料※2	177,222円	—	—	公金取扱手数料等※3	926,495円	631,314円	588,203円	手数料計	3,389,271円	3,271,314円	951,203円	現金出納取扱員報酬※4	19,740円	—	—
区 分	R3年度	R2年度	R元年度																									
派出所派遣手数料※1	2,285,554円	2,640,000円	363,000円																									
指定金事務取扱手数料※2	177,222円	—	—																									
公金取扱手数料等※3	926,495円	631,314円	588,203円																									
手数料計	3,389,271円	3,271,314円	951,203円																									
現金出納取扱員報酬※4	19,740円	—	—																									
		7 企画費	総合計画審議会・総合戦略策定会議の開催 341,600円 【R2・R3継続事業】 田上町第6次総合計画策定業務委託 （R2からの通次繰越分） 1,397,000円 （R3現年度予算分） 473,000円 ふるさと応援寄附金事業	<p>○総合計画審議会・総合戦略策定会議を開催し、第6次総合計画及び総合戦略の策定を行った。審議会等により委員から貴重なご意見をいただき、より良い計画策定に繋がった。</p> <p>・開催回数 5回（うち3回総合計画 4/20 出席12人、9/1 出席14人、10/11 出席13人） （うち1回総合戦略 11/8 出席10人） （うち1回合同開催 1/19 出席12人）</p> <p>○総合計画策定に伴う基本構想、基本計画のとりまとめ、冊子原稿の作成、概要版原稿の作成等の支援を行ってもらい、業務の効率化に寄与した。</p> <p>○ふるさと納税ポータルサイト「ふるさとチョイス」、「auふるさと納税」（H31.4～）、「ふるなび」（R1.10～）、「楽天」（R1.2～（R1.6から現在まで休止中））、「さとふる」（R2.6～）、「JREふるさと納税」（R3.6～）、「セゾンふるさと納税」（R3.6～）を利用し、ふるさと応援寄附金をより広く募り各事業の財源とした。また、寄附金に対する返礼品の発送を行った。</p> <p>新規返礼品事業者の参入や、出展ポータルサイト数を増やした結果、寄附額は前年度比約1.4倍に増加した。特に、新規返礼品（13,000円）の人气が高く、1～2万円までの寄附件数が前年比約1.6倍と伸びている。このことにより少なからず自主財源の確保に繋がった。</p> <p>（歳入）</p> <table border="1"> <thead> <tr> <th>年 度</th> <th>件数</th> <th>寄附額（千円）</th> </tr> </thead> <tbody> <tr> <td>R 3 年 度</td> <td>1,014</td> <td>24,673</td> </tr> <tr> <td>R 2 年 度</td> <td>668</td> <td>17,562</td> </tr> <tr> <td>R 元 年 度</td> <td>609</td> <td>18,021</td> </tr> <tr> <td>H 3 0 年 度</td> <td>605</td> <td>14,089</td> </tr> <tr> <td>H 2 9 年 度</td> <td>584</td> <td>13,058</td> </tr> </tbody> </table> <p>（歳出）</p> <p>ふるさと応援寄附金記念品 3,267,000円 クレジット等決済手数料 400,777円 ふるさと応援寄附金事業支援業務委託料 6,404,572円 （うち、返礼品代 2,617,080円） ポータルサイト利用料 1,025,354円</p>	年 度	件数	寄附額（千円）	R 3 年 度	1,014	24,673	R 2 年 度	668	17,562	R 元 年 度	609	18,021	H 3 0 年 度	605	14,089	H 2 9 年 度	584	13,058						
年 度	件数	寄附額（千円）																										
R 3 年 度	1,014	24,673																										
R 2 年 度	668	17,562																										
R 元 年 度	609	18,021																										
H 3 0 年 度	605	14,089																										
H 2 9 年 度	584	13,058																										

款	項	目	主 な 施 策 の 概 要	そ の 成 果
2	1	9 広 報 費	田上町広報紙「きずな」月1回発行 2,150,935円	○町の施策や行事等の周知を図った。また、新型コロナウイルス感染症の町の支援策の周知にも寄与した。
		10 少 子 化 ・ 定 住 対 策 費	入学祝い品贈呈事業 691,800円	○令和4年度に小学校及び中学校1年生になる児童の保護者へアンケートを取り、1人あたり10kgのコシヒカリ新米、または、1人あたり5,000円の体操着購入補助券を贈呈した。 これにより、町内で子育てを行う世帯に対する支援となった。 <贈呈の内訳> 新小学校1年生 新米 7人、体操着購入補助券51人 新中学校1年生 新米 7人、体操着購入補助券77人
			新婚世帯家賃支援補助 30,000円	○町内の民間賃貸住宅に入居する結婚1年未満の世帯に対し、家賃月額に対して上限1万円の補助を行い、新婚世帯への支援に寄与した。 ※平成30年度で新規受付が終了。令和3年度は継続申請者のみ。 支給世帯数：1世帯
			新婚・子育て世帯向け個人住宅取得資金利子補給金 2,900,000円	○新婚5年未満の世帯又は中学生までの子どもを持つ世帯が、町内に自ら住む家を新築又は購入するために金融機関から借入を行なった場合、利子補給として年間最大10万円の補助を行い、新婚世帯、子育て世帯の支援に繋がった。 ※令和元年度より制度内容が変更となり、3年度は平成30年度以前に初年度交付申請を行った世帯の継続申請のみ受付。 支給世帯数：29世帯
2	2	11 まちづくり 拠点整備 事業費	都市再生整備計画事業事業効果分析調査業務委託 (R2からの繰越明許費分) 3,080,000円	○新たなにぎわいづくりのため、都市再生整備計画を策定し、各施設建設により多くの方が町に訪れ、にぎわいの創造が図られている。「動」の部分である道の駅、交流会館は相乗効果が生まれ、利用者が増加している。しかしながら、「静」の部分である地域学習センターはオープン後間もないこともあり利用者が少ない。当初計画で地域学習センターは、原ヶ崎運動広場（炭焼き小屋等）事業と連携して、地域ブランド製品の開発・研究を行う施設としていたが、経費節減のため原ヶ崎運動広場整備事業を中止としたことにより、原ヶ崎運動広場との連携が無くなり、利用者が少なくなったことが考えられる。今後は、地域資源を利用した製品の開発・研究を行う団体等の活動拠点となるよう推進していく必要がある。
		賦課徴収費	町税電算業務委託 5,172,073円	○全ての町税について、賦課計算業務を㈱電算に委託し、課税の正確性を図るとともに、証明事務等を庁内のコンピューターによる即時処理を行い、事務の迅速化と住民サービスの向上に寄与した。
			地番図分合筆修正業務委託 1,070,300円	○令和3年1月1日時点で作成された土地の評価に活用する地番図を令和4年1月1日までの1年間に行われた各筆の分合筆等について地番図を修正し、固定資産税賦課資料の整備を図ったことにより、賦課作業が容易となった。
			地籍測量図データ変換・地番現況図接合業務委託 608,300円	○地籍調査により作成された地籍図等をもとに、地番図を修正し、固定資産税賦課資料の整備を図ったことで、より正確な賦課作業の実施が可能となり、適正課税に寄与した。 ※令和3年度末時点で、曾根・下横場・保明新田・千苺・石田新田・坂田（一部）の地番図の修正が完了。

款	項	目	主 な 施 策 の 概 要	そ の 成 果																								
2	2	2 賦課徴収費	時点修正鑑定評価業務委託 520,520円	<p>○県地価調査において当町の基準地（3地点）の価格が全て下落の傾向にあったため、不動産鑑定士による標準宅地35地点の地価下落状況の把握と時点修正の鑑定評価を行った結果、令和3年7月1日時点の調査では32地点において、下落修正が必要な結果となり、時点修正を実施し、適正な課税を行った。</p> <table border="1"> <thead> <tr> <th></th> <th>平均価格</th> <th>平均価格 対前年度比</th> </tr> </thead> <tbody> <tr> <td>R2年度課税 (R1.7.1時点調査)</td> <td>9,686円</td> <td>△2.4%</td> </tr> <tr> <td>R3年度課税 (R2.7.1時点調査)</td> <td>9,463円</td> <td>△2.3%</td> </tr> <tr> <td>R4年度課税 (R3.7.1時点調査)</td> <td>9,240円</td> <td>△2.3%</td> </tr> </tbody> </table>		平均価格	平均価格 対前年度比	R2年度課税 (R1.7.1時点調査)	9,686円	△2.4%	R3年度課税 (R2.7.1時点調査)	9,463円	△2.3%	R4年度課税 (R3.7.1時点調査)	9,240円	△2.3%												
	平均価格	平均価格 対前年度比																										
R2年度課税 (R1.7.1時点調査)	9,686円	△2.4%																										
R3年度課税 (R2.7.1時点調査)	9,463円	△2.3%																										
R4年度課税 (R3.7.1時点調査)	9,240円	△2.3%																										
3	戸籍住民基本台帳費	1 戸籍住民基本台帳費	戸籍・住民基本台帳の整備、管理	<p>○戸籍</p> <table border="1"> <thead> <tr> <th>区 分</th> <th>本籍数</th> <th>人口数</th> </tr> </thead> <tbody> <tr> <td>R 4.3.31 現在</td> <td>5,300</td> <td>12,772</td> </tr> <tr> <td>R 3.3.31 現在</td> <td>5,349</td> <td>12,965</td> </tr> <tr> <td>R 2.3.31 現在</td> <td>5,367</td> <td>13,058</td> </tr> </tbody> </table> <p>○住民基本台帳</p> <table border="1"> <thead> <tr> <th>区 分</th> <th>世帯数</th> <th>人口数</th> </tr> </thead> <tbody> <tr> <td>R 4.3.31 現在</td> <td>4,214</td> <td>11,108 (男 5,359・女 5,749)</td> </tr> <tr> <td>R 3.3.31 現在</td> <td>4,220</td> <td>11,323 (男 5,478・女 5,845)</td> </tr> <tr> <td>R 2.3.31 現在</td> <td>4,198</td> <td>11,490 (男 5,562・女 5,928)</td> </tr> </tbody> </table>	区 分	本籍数	人口数	R 4.3.31 現在	5,300	12,772	R 3.3.31 現在	5,349	12,965	R 2.3.31 現在	5,367	13,058	区 分	世帯数	人口数	R 4.3.31 現在	4,214	11,108 (男 5,359・女 5,749)	R 3.3.31 現在	4,220	11,323 (男 5,478・女 5,845)	R 2.3.31 現在	4,198	11,490 (男 5,562・女 5,928)
区 分	本籍数	人口数																										
R 4.3.31 現在	5,300	12,772																										
R 3.3.31 現在	5,349	12,965																										
R 2.3.31 現在	5,367	13,058																										
区 分	世帯数	人口数																										
R 4.3.31 現在	4,214	11,108 (男 5,359・女 5,749)																										
R 3.3.31 現在	4,220	11,323 (男 5,478・女 5,845)																										
R 2.3.31 現在	4,198	11,490 (男 5,562・女 5,928)																										
			住基ネットシステム事業 2,077,800円	<p>○住基ネットシステムソフトウェア及びアプリケーション適用作業を実施したことで、システムのバージョンアップが図られた。また、システムの機器及びソフトウェアの保守を行い、事務の効率化と住民サービスの向上に寄与した。</p> <p>R2 2,044,250円 R元 1,712,996円</p>																								
			戸籍電算システムの運用 7,291,680円	<p>○戸籍電算システムの機器及びソフトウェアの保守を行い、事務の効率化と住民サービスの向上に寄与した。</p> <p>R2 7,034,120円 R元 6,730,536円</p>																								
			個人番号カード関連事務負担金 3,742,400円	<p>○通知カード及び個人番号カードの作成等に関する事務を地方公共団体情報システム機構（J-LIS）に委任したことにより、事務の効率化と住民サービスの向上に寄与した。</p> <p>R2 4,985,800円 R元 1,605,800円</p>																								
			個人番号カード交付等事務補助員雇上 1,012,565円	<p>○個人番号カード交付等業務に係る事務補助員を雇上することにより、個人番号カードの普及促進及び総合窓口業務の事務の効率化と住民サービスの向上に寄与した。</p> <p>個人番号カード発行総枚数 2,888枚（R4.3.31現在） R3 1,254枚 R2発行総枚数 1,634枚（R3.3.31現在） R2 840枚 R元発行総枚数 794枚（R2.3.31現在） R元 138枚</p>																								
4	選 挙 費	2 衆議院議員総選挙	投開票所運営経費 7,170,484円	<p>令和3年10月31日執行</p> <p>小選挙区選出議員選挙 投票率 68.77% 比例代表選出議員選挙 投票率 68.76%</p>																								
5	統計調査費	2 経済統計調査費	令和3年経済センサス-活動調査（基準日6月1日） 463,051円	<p>○5年ごとに行われる基幹統計調査で、全ての事業所及び企業を対象に6月1日を基準日として、事業所の従業員数、事業内容、売上額、経費等を調査。各種統計調査の基礎資料を得る事を目的に実施。</p> <p>・調査員数 6名 ・調査事業所数 475</p>																								

令和3年度主要建設事業

(単位:千円)

(款、項、目) 事業名	金額	財源内訳	事業概要	契約年月日	契約先
				履行年月日	
2.1.3 役場庁舎高圧気中開閉器・高圧ケーブル交換工事	2,915	国 県	高圧気中開閉器交換 1か所 高圧ケーブル交換 1か所	R4.1.21	志田電気(株)
		地 方			
		その他		R4.3.31	
		一 般 2,915			
2.1.4 カーブミラー設置工事	385	国 県	φ800mm×1面 自立 1か所 φ800mm×1面 電柱共架 2か所	R3.10.4	(株)新潟デック
		地 方			
		その他		R3.11.15	
		一 般 385			
2.1.5 防犯灯設置工事	165	国 県	新設(電柱共架) 3か所 新設(ポール) 1か所	R4.3.15	(有)滝沢電気商会
		地 方			
		その他		R3.3.31	
		一 般 165			
		国 県			
		地 方			
		その他			
		一 般			
		国 県			
		地 方			
		その他			
		一 般			
		国 県			
		地 方			
		その他			
		一 般			
		国 県			
		地 方			
		その他			
		一 般			

※契約年月日の下段は変更契約日を表し、事業概要の 線以下は変更契約の内容を表す。

款	項 目	主 な 施 策 の 概 要	そ の 成 果																																										
3 民 生 費	1 社会福祉費 1 社会福祉総務費	社会福祉協議会への補助	<p>○市町村社会福祉協議会は、社会福祉法において「地域福祉の推進を目的とする団体」と規定され、町の社会福祉向上において欠くことのできない重要な役割を担っている。</p> <p>市町村社会福祉協議会の性質から、自主財源で賄うことができない職員人件費（社会福祉事業強化、福祉活動専門員、高齢者福祉活動、ボランティア活動）を補助することにより、地域福祉の推進を図ることができた。</p> <table border="1" data-bbox="1178 664 1621 914"> <thead> <tr> <th>年度</th> <th>金額</th> </tr> </thead> <tbody> <tr> <td>令和3年度</td> <td>19,869,942円</td> </tr> <tr> <td>令和2年度</td> <td>21,381,570円</td> </tr> <tr> <td>令和元年度</td> <td>21,891,343円</td> </tr> <tr> <td>平成30年度</td> <td>20,602,752円</td> </tr> <tr> <td>平成29年度</td> <td>21,583,345円</td> </tr> </tbody> </table>	年度	金額	令和3年度	19,869,942円	令和2年度	21,381,570円	令和元年度	21,891,343円	平成30年度	20,602,752円	平成29年度	21,583,345円																														
年度	金額																																												
令和3年度	19,869,942円																																												
令和2年度	21,381,570円																																												
令和元年度	21,891,343円																																												
平成30年度	20,602,752円																																												
平成29年度	21,583,345円																																												
	2 老人福祉費	<p>介護保険以外の在宅福祉サービス事業</p> <p>配食サービス事業</p> <p>○ひとり暮らし高齢者及び虚弱高齢者・重度障がい者等に対し、配食サービスを提供するとともに安否確認を行う。</p> <p>緊急通報装置貸与事業</p> <p>○ひとり暮らし高齢者及び身体障がい者等に対し、緊急通報装置を貸与することにより、急病や災害等の緊急時に迅速かつ適切に対応する。</p>	<p>○介護保険以外の各種福祉サービスを提供することで、在宅の寝たきり・認知症高齢者、介護者等が地域で安心して暮らせるまちづくりに寄与した。</p> <p>○配食サービスを提供することで、バランスのとれた食生活の改善と家族等の身体的、精神的な負担を軽減することができた。安否確認については、委託先業者と連携しながら利用者の体調確認等を実施することができた。</p> <table border="1" data-bbox="1178 1320 1974 1570"> <thead> <tr> <th>年度</th> <th>利用実人数</th> <th>配食数</th> <th>金額</th> </tr> </thead> <tbody> <tr> <td>令和3年度</td> <td>70人</td> <td>7,492食</td> <td>1,483,416円</td> </tr> <tr> <td>令和2年度</td> <td>69人</td> <td>7,458食</td> <td>1,476,684円</td> </tr> <tr> <td>令和元年度</td> <td>50人</td> <td>6,038食</td> <td>1,203,642円</td> </tr> <tr> <td>平成30年度</td> <td>41人</td> <td>4,976食</td> <td>1,094,720円</td> </tr> <tr> <td>平成29年度</td> <td>41人</td> <td>4,489食</td> <td>965,135円</td> </tr> </tbody> </table> <p>○体調不良時や緊急時の状態に応じて、救急要請を行い受診や入院につなげることができた。</p> <table border="1" data-bbox="1178 1718 1778 1967"> <thead> <tr> <th>年度</th> <th>利用実人数</th> <th>金額</th> </tr> </thead> <tbody> <tr> <td>令和3年度</td> <td>72人</td> <td>2,120,377円</td> </tr> <tr> <td>令和2年度</td> <td>70人</td> <td>2,308,147円</td> </tr> <tr> <td>令和元年度</td> <td>73人</td> <td>2,349,118円</td> </tr> <tr> <td>平成30年度</td> <td>70人</td> <td>2,116,250円</td> </tr> <tr> <td>平成29年度</td> <td>57人</td> <td>1,975,673円</td> </tr> </tbody> </table> <p><令和3年度 緊急対応回数：1回> 【緊急対応内容】 ・侵入異常対応－警備員と警察官で住居内確認。小動物による感知と判明。</p> <p><令和2年度 緊急対応回数：7回> 【緊急対応内容】 ・救急搬送（1回） ・救急要請（1回）－要請するが搬送するまでには至らず。 ・パーキンソン病のため介助、緊急連絡先へ連絡対応（4回） ・火災信号（1回）－料理の煙に反応</p> <p><令和元年度 緊急対応回数：9回> ・救急搬送（1回） ・救急要請拒否あり、病院へ行くためのタクシー手配（1回） ・パーキンソン病のため介助、緊急連絡先へ連絡対応（1回） ・介護要請（1回）－腰痛のため動けず介助 ・緊急連絡先へ連絡（4回）－下肢の痛みあり、救急要請拒否。 ・腹痛の訴えあり、家族へ連絡し対応引き継ぎ（1回）</p>	年度	利用実人数	配食数	金額	令和3年度	70人	7,492食	1,483,416円	令和2年度	69人	7,458食	1,476,684円	令和元年度	50人	6,038食	1,203,642円	平成30年度	41人	4,976食	1,094,720円	平成29年度	41人	4,489食	965,135円	年度	利用実人数	金額	令和3年度	72人	2,120,377円	令和2年度	70人	2,308,147円	令和元年度	73人	2,349,118円	平成30年度	70人	2,116,250円	平成29年度	57人	1,975,673円
年度	利用実人数	配食数	金額																																										
令和3年度	70人	7,492食	1,483,416円																																										
令和2年度	69人	7,458食	1,476,684円																																										
令和元年度	50人	6,038食	1,203,642円																																										
平成30年度	41人	4,976食	1,094,720円																																										
平成29年度	41人	4,489食	965,135円																																										
年度	利用実人数	金額																																											
令和3年度	72人	2,120,377円																																											
令和2年度	70人	2,308,147円																																											
令和元年度	73人	2,349,118円																																											
平成30年度	70人	2,116,250円																																											
平成29年度	57人	1,975,673円																																											

款	項	目	主 な 施 策 の 概 要	そ の 成 果																																																																																							
3	1	2 老人福祉費	<p>紙おむつ購入費助成事業</p> <p>○次の①～③のいずれかに該当する方であり、在宅において常時おむつの使用が必要と認められている方に対し、おむつ等の購入に係る費用の一部を助成する。</p> <p>①要介護1から要介護5までの認定を受け、認定調査票における障害高齢者の日常生活自立度の項目がB以上又は認知症高齢者の日常生活自立度の項目がⅢ以上のいずれかに該当する方。</p> <p>②身体障害者手帳が1級又は2級の方。</p> <p>③療育手帳Aの方。</p> <p>○助成限度額</p> <p>生活保護世帯、住民税非課税世帯 月4,000円</p> <p>住民税課税世帯 月2,000円</p> <p>在宅介護手当支給事業</p> <p>○在宅の重度の要介護者又は重度心身障がい児者及び精神障がい者等を介護している方に介護手当を支給（月額5,000円）する。</p> <p>敬老事業</p> <p>敬老会地区開催助成</p> <p>○地区開催敬老会に75歳以上の参加者及び主催者一人当たり2,300円の助成を行う。</p> <p>地区敬老会開催中止に伴う祝品配布経費助成</p> <p>○新型コロナウイルス感染症拡大防止の観点から、令和2年度より特例措置として、地区敬老会を開催せず、お祝い品のみ配布する場合も助成対象とした。</p> <p>○75歳以上の高齢者一人当たり500円を上限として祝品配布経費を助成する。</p>	<p>○紙おむつ等の購入費を助成することで、経済的負担の軽減と福祉の増進に寄与した。</p> <table border="1"> <thead> <tr> <th>年度</th> <th>受給者数</th> <th>金額</th> </tr> </thead> <tbody> <tr> <td>令和3年度</td> <td>142</td> <td>2,908,976</td> </tr> <tr> <td>令和2年度</td> <td>123</td> <td>4,110,360</td> </tr> <tr> <td>令和元年度</td> <td>128</td> <td>3,736,009</td> </tr> <tr> <td>平成30年度</td> <td>127</td> <td>3,435,053</td> </tr> <tr> <td>平成29年度</td> <td>123</td> <td>3,018,261</td> </tr> </tbody> </table> <p>※令和3年7月から対象要件の拡大と助成限度額が変更になっている。</p> <p>令和3年6月までの対象者と助成限度額</p> <p>対象者：常時おむつをしている要介護3以上の高齢者。又は身体障害者手帳が1級又は2級の方。又は療育手帳Aの方。</p> <p>助成限度額：生活保護世帯、所得税非課税世帯 月6,000円</p> <p>所得税課税世帯 月3,000円</p> <p>○介護手当を支給することで、介護者の慰労を図り、要介護者等の生活の安定と福祉の増進に寄与した。介護者の慰労を図ることで、重度要介護者等が住み慣れた自宅により長く生活を送れることにも繋がっている。</p> <table border="1"> <thead> <tr> <th>年度</th> <th>利用実人数</th> <th>金額</th> </tr> </thead> <tbody> <tr> <td>令和3年度 上半期</td> <td>98人</td> <td>2,330,000円</td> </tr> <tr> <td>下半期</td> <td>90人</td> <td>2,135,000円</td> </tr> <tr> <td>令和2年度 上半期</td> <td>95人</td> <td>2,380,000円</td> </tr> <tr> <td>下半期</td> <td>96人</td> <td>2,445,000円</td> </tr> <tr> <td>令和元年度 上半期</td> <td>94人</td> <td>2,145,000円</td> </tr> <tr> <td>下半期</td> <td>91人</td> <td>2,290,000円</td> </tr> <tr> <td>平成30年度 上半期</td> <td>89人</td> <td>2,225,000円</td> </tr> <tr> <td>下半期</td> <td>89人</td> <td>2,195,000円</td> </tr> <tr> <td>平成29年度 上半期</td> <td>91人</td> <td>2,277,500円</td> </tr> <tr> <td>下半期</td> <td>88人</td> <td>2,170,000円</td> </tr> </tbody> </table> <p>○敬老思想の高揚と高齢者の長寿の祝福とともに、地域の見守り活動につなげる。</p> <p>○敬老会を地区開催にすることで、地区住民同士の関わり強化や地域の見守り活動等のコミュニティ活動の向上を図ることができた。また、楽しみに参加される方が多く、地区の大切なイベントの一つとなっている。令和元年度から、75歳以上の参加者1人当たり2,300円助成。主催者（スタッフ）については、参加高齢者の40%の人数を上限に助成した。</p> <table border="1"> <thead> <tr> <th>年度</th> <th>参加総数</th> <th>75歳以上</th> <th>助成金額</th> </tr> </thead> <tbody> <tr> <td>令和3年度</td> <td>56人</td> <td>47人</td> <td>128,800円</td> </tr> <tr> <td>令和2年度</td> <td>50人</td> <td>44人</td> <td>115,000円</td> </tr> <tr> <td>令和元年度</td> <td>912人</td> <td>669人</td> <td>2,071,100円</td> </tr> <tr> <td>平成30年度</td> <td>958人</td> <td>687人</td> <td>2,035,800円</td> </tr> <tr> <td>平成29年度</td> <td>962人</td> <td>694人</td> <td>2,066,600円</td> </tr> </tbody> </table> <p>※令和2、3年度は青海地区のみが敬老会を開催している。</p> <p>○今年度は坂田地区が増え、中店嶋地区を除く全ての地区で祝品配布の助成が行われた。</p> <table border="1"> <thead> <tr> <th>年度</th> <th>配布地区</th> <th>配布総数</th> <th>助成金額</th> </tr> </thead> <tbody> <tr> <td>令和3年度</td> <td>19/20地区</td> <td>1,999人</td> <td>1,005,500円</td> </tr> <tr> <td>令和2年度</td> <td>18/20地区</td> <td>1,951人</td> <td>971,835円</td> </tr> </tbody> </table>	年度	受給者数	金額	令和3年度	142	2,908,976	令和2年度	123	4,110,360	令和元年度	128	3,736,009	平成30年度	127	3,435,053	平成29年度	123	3,018,261	年度	利用実人数	金額	令和3年度 上半期	98人	2,330,000円	下半期	90人	2,135,000円	令和2年度 上半期	95人	2,380,000円	下半期	96人	2,445,000円	令和元年度 上半期	94人	2,145,000円	下半期	91人	2,290,000円	平成30年度 上半期	89人	2,225,000円	下半期	89人	2,195,000円	平成29年度 上半期	91人	2,277,500円	下半期	88人	2,170,000円	年度	参加総数	75歳以上	助成金額	令和3年度	56人	47人	128,800円	令和2年度	50人	44人	115,000円	令和元年度	912人	669人	2,071,100円	平成30年度	958人	687人	2,035,800円	平成29年度	962人	694人	2,066,600円	年度	配布地区	配布総数	助成金額	令和3年度	19/20地区	1,999人	1,005,500円	令和2年度	18/20地区	1,951人	971,835円
年度	受給者数	金額																																																																																									
令和3年度	142	2,908,976																																																																																									
令和2年度	123	4,110,360																																																																																									
令和元年度	128	3,736,009																																																																																									
平成30年度	127	3,435,053																																																																																									
平成29年度	123	3,018,261																																																																																									
年度	利用実人数	金額																																																																																									
令和3年度 上半期	98人	2,330,000円																																																																																									
下半期	90人	2,135,000円																																																																																									
令和2年度 上半期	95人	2,380,000円																																																																																									
下半期	96人	2,445,000円																																																																																									
令和元年度 上半期	94人	2,145,000円																																																																																									
下半期	91人	2,290,000円																																																																																									
平成30年度 上半期	89人	2,225,000円																																																																																									
下半期	89人	2,195,000円																																																																																									
平成29年度 上半期	91人	2,277,500円																																																																																									
下半期	88人	2,170,000円																																																																																									
年度	参加総数	75歳以上	助成金額																																																																																								
令和3年度	56人	47人	128,800円																																																																																								
令和2年度	50人	44人	115,000円																																																																																								
令和元年度	912人	669人	2,071,100円																																																																																								
平成30年度	958人	687人	2,035,800円																																																																																								
平成29年度	962人	694人	2,066,600円																																																																																								
年度	配布地区	配布総数	助成金額																																																																																								
令和3年度	19/20地区	1,999人	1,005,500円																																																																																								
令和2年度	18/20地区	1,951人	971,835円																																																																																								

款	項	目	主 な 施 策 の 概 要	そ の 成 果																																																																								
3	1	2 老人福祉費	<p>敬老記念品贈呈</p> <p>○88歳、100歳、最高齢者に対して、記念品を贈呈し、長い間、社会のために尽くしてきた高齢者を敬い長寿をお祝いした。</p> <p>老人クラブ助成事業</p> <p>○老人クラブ連合会と単位老人クラブに対して助成を行う。</p> <p>入所措置委託料</p> <p>○身体的・精神的・環境的・経済的な理由により居宅で日常生活が困難な高齢者が入所する養護老人ホームの入所委託料。</p>	<p>○88歳の記念品については、自治会を通じて贈呈した地区もあり、88歳米寿の記念を地区のみなさんでお祝いしてもらうことができた。100歳と最高齢者の記念品については、町長から直接手渡しお祝いすることで、家族からも喜んでいただけた。</p> <table border="1"> <thead> <tr> <th>年度</th> <th>88歳</th> <th>100歳</th> <th>最高齢</th> <th>金額</th> </tr> </thead> <tbody> <tr> <td>令和3年度</td> <td>89人</td> <td>9人</td> <td>106歳</td> <td>737,425円</td> </tr> <tr> <td>令和2年度</td> <td>94人</td> <td>4人</td> <td>105歳</td> <td>62,500円</td> </tr> <tr> <td>令和元年度</td> <td>72人</td> <td>3人</td> <td>104歳</td> <td>302,710円</td> </tr> <tr> <td>平成30年度</td> <td>72人</td> <td>5人</td> <td>103歳</td> <td>332,971円</td> </tr> <tr> <td>平成29年度</td> <td>77人</td> <td>5人</td> <td>102歳</td> <td>350,472円</td> </tr> </tbody> </table> <p>※令和3年度は、令和2年度に未払いであった88歳の記念品代310,200円を支払ったため、例年と比べ増加しています。</p> <p>○高齢者学習塾・芸能大会・世代交流スポーツ大会等を開催し、高齢者に必要な教養及び他世代との交流を図り高齢者の生きがいと健康づくりに寄与した。</p> <p>高齢者学習塾、芸能大会、スポーツ大会等</p> <table border="1"> <thead> <tr> <th>年度</th> <th>延参加人数</th> <th>助成事業費</th> </tr> </thead> <tbody> <tr> <td>令和3年度</td> <td>259人</td> <td>1,170,900円</td> </tr> <tr> <td>令和2年度</td> <td>274人</td> <td>1,103,770円</td> </tr> <tr> <td>令和元年度</td> <td>1,843人</td> <td>2,014,000円</td> </tr> <tr> <td>平成30年度</td> <td>1,914人</td> <td>2,020,000円</td> </tr> <tr> <td>平成29年度</td> <td>1,792人</td> <td>2,065,000円</td> </tr> </tbody> </table> <p>○入所した高齢者が自立した日常生活を送れるよう支援した。</p> <p>養護老人ホーム</p> <table border="1"> <thead> <tr> <th>年度</th> <th>施設数</th> <th>人数</th> <th>入所措置委託料</th> </tr> </thead> <tbody> <tr> <td>令和3年度</td> <td>2施設</td> <td>5人</td> <td>10,798,484円</td> </tr> <tr> <td>令和2年度</td> <td>2施設</td> <td>5人</td> <td>11,092,699円</td> </tr> <tr> <td>令和元年度</td> <td>2施設</td> <td>6人</td> <td>10,827,991円</td> </tr> <tr> <td>平成30年度</td> <td>2施設</td> <td>5人</td> <td>9,151,814円</td> </tr> <tr> <td>平成29年度</td> <td>1施設</td> <td>4人</td> <td>7,678,540円</td> </tr> </tbody> </table>	年度	88歳	100歳	最高齢	金額	令和3年度	89人	9人	106歳	737,425円	令和2年度	94人	4人	105歳	62,500円	令和元年度	72人	3人	104歳	302,710円	平成30年度	72人	5人	103歳	332,971円	平成29年度	77人	5人	102歳	350,472円	年度	延参加人数	助成事業費	令和3年度	259人	1,170,900円	令和2年度	274人	1,103,770円	令和元年度	1,843人	2,014,000円	平成30年度	1,914人	2,020,000円	平成29年度	1,792人	2,065,000円	年度	施設数	人数	入所措置委託料	令和3年度	2施設	5人	10,798,484円	令和2年度	2施設	5人	11,092,699円	令和元年度	2施設	6人	10,827,991円	平成30年度	2施設	5人	9,151,814円	平成29年度	1施設	4人	7,678,540円
年度	88歳	100歳	最高齢	金額																																																																								
令和3年度	89人	9人	106歳	737,425円																																																																								
令和2年度	94人	4人	105歳	62,500円																																																																								
令和元年度	72人	3人	104歳	302,710円																																																																								
平成30年度	72人	5人	103歳	332,971円																																																																								
平成29年度	77人	5人	102歳	350,472円																																																																								
年度	延参加人数	助成事業費																																																																										
令和3年度	259人	1,170,900円																																																																										
令和2年度	274人	1,103,770円																																																																										
令和元年度	1,843人	2,014,000円																																																																										
平成30年度	1,914人	2,020,000円																																																																										
平成29年度	1,792人	2,065,000円																																																																										
年度	施設数	人数	入所措置委託料																																																																									
令和3年度	2施設	5人	10,798,484円																																																																									
令和2年度	2施設	5人	11,092,699円																																																																									
令和元年度	2施設	6人	10,827,991円																																																																									
平成30年度	2施設	5人	9,151,814円																																																																									
平成29年度	1施設	4人	7,678,540円																																																																									
		3 障害者福祉費	<p>重度心身障害者医療費の助成</p> <p>福祉タクシー利用料助成</p> <p>○重度身体障がい者及び知的障がい者並びに精神障がい者に対し、タクシー利用券を交付し、タクシー料金の一部の助成を行う。</p>	<p>○重度心身障がい者の医療費の自己負担の一部を助成し、保健及び福祉の向上並びに経済的負担の軽減を図ることができた。</p> <table border="1"> <thead> <tr> <th>年度</th> <th>延助成件数</th> <th>重度心身障害者医療費</th> </tr> </thead> <tbody> <tr> <td>令和3年度</td> <td>7,395件</td> <td>28,592,674円</td> </tr> <tr> <td>令和2年度</td> <td>7,658件</td> <td>32,545,680円</td> </tr> <tr> <td>令和元年度</td> <td>8,213件</td> <td>32,580,642円</td> </tr> <tr> <td>平成30年度</td> <td>7,938件</td> <td>33,123,164円</td> </tr> <tr> <td>平成29年度</td> <td>7,458件</td> <td>32,075,703円</td> </tr> </tbody> </table> <p>○障がい者の生活行動範囲の拡大と社会参加の促進を図ることができた。</p> <table border="1"> <thead> <tr> <th>年度</th> <th>利用人数</th> <th>福祉タクシー利用料</th> </tr> </thead> <tbody> <tr> <td>令和3年度</td> <td>52人</td> <td>590,050円</td> </tr> <tr> <td>令和2年度</td> <td>60人</td> <td>568,980円</td> </tr> <tr> <td>令和元年度</td> <td>66人</td> <td>691,850円</td> </tr> <tr> <td>平成30年度</td> <td>73人</td> <td>761,080円</td> </tr> <tr> <td>平成29年度</td> <td>82人</td> <td>745,680円</td> </tr> </tbody> </table>	年度	延助成件数	重度心身障害者医療費	令和3年度	7,395件	28,592,674円	令和2年度	7,658件	32,545,680円	令和元年度	8,213件	32,580,642円	平成30年度	7,938件	33,123,164円	平成29年度	7,458件	32,075,703円	年度	利用人数	福祉タクシー利用料	令和3年度	52人	590,050円	令和2年度	60人	568,980円	令和元年度	66人	691,850円	平成30年度	73人	761,080円	平成29年度	82人	745,680円																																				
年度	延助成件数	重度心身障害者医療費																																																																										
令和3年度	7,395件	28,592,674円																																																																										
令和2年度	7,658件	32,545,680円																																																																										
令和元年度	8,213件	32,580,642円																																																																										
平成30年度	7,938件	33,123,164円																																																																										
平成29年度	7,458件	32,075,703円																																																																										
年度	利用人数	福祉タクシー利用料																																																																										
令和3年度	52人	590,050円																																																																										
令和2年度	60人	568,980円																																																																										
令和元年度	66人	691,850円																																																																										
平成30年度	73人	761,080円																																																																										
平成29年度	82人	745,680円																																																																										

款	項	目	主 な 施 策 の 概 要	そ の 成 果																																																																																																																																								
3	1	3 障害者福祉費	<p>中越福祉事務組合負担金</p> <p>新潟県中越福祉事務組合（当町を含む4市1町で組織する一部事務組合）の運営経費について、構成市町による負担金により、まごころ学園1名（障害児入所施設）及びまごころ寮3名（障害者入所施設）の入所者について支援を図ることができた。</p> <table border="1"> <thead> <tr> <th></th> <th>令和3年度</th> <th>令和2年度</th> <th>令和元年度</th> <th>平成30年度</th> <th>平成29年度</th> </tr> </thead> <tbody> <tr> <td>決算額</td> <td>6,653,000円</td> <td>5,105,000円</td> <td>5,124,000円</td> <td>5,193,000円</td> <td>5,243,000円</td> </tr> </tbody> </table> <p>相談支援事業委託料</p> <p>相談支援事業は、障がい者からの福祉に関する様々な問題についての相談に応じ、必要な情報の提供や福祉サービスの利用支援等を行う。相談支援事業所（相談支援専門員が配置されている）に委託することにより、町以外にも相談先が増えることや、その後のサービス利用にスムーズにつながることができた。件数が伸びてきているのは、相談支援事業所として認知され、相談員のスキルも向上した結果である。</p> <table border="1"> <thead> <tr> <th></th> <th>令和3年度</th> <th>令和2年度</th> <th>令和元年度</th> <th>平成30年度</th> <th>平成29年度</th> </tr> </thead> <tbody> <tr> <td>決算額</td> <td>7,800,000円</td> <td>7,800,000円</td> <td>7,600,000円</td> <td>7,600,000円</td> <td>7,000,000円</td> </tr> <tr> <td>相談件数</td> <td>5,161件</td> <td>4,286件</td> <td>3,378件</td> <td>2,182件</td> <td>1,259件</td> </tr> </tbody> </table> <p>障害介護給付費</p> <p>障がい者の個々の状況や勘案すべき事項をふまえて個別に支給決定を行い、日常生活や社会生活に必要なサービス費に対する給付を行った。在宅生活を支える居宅介護（ヘルパー）や短期入所（ショートステイ）、日中活動を支える生活介護や就労継続支援、居住を支えるグループホームや施設入所支援等、利用者の支援を図ることができた。</p> <table border="1"> <thead> <tr> <th></th> <th>令和3年度</th> <th>令和2年度</th> <th>令和元年度</th> <th>平成30年度</th> <th>平成29年度</th> </tr> </thead> <tbody> <tr> <td>決算額</td> <td>194,047,263円</td> <td>195,934,121円</td> <td>181,088,876円</td> <td>170,444,754円</td> <td>169,953,117円</td> </tr> <tr> <td>●うち障害介護給付費</td> <td>191,619,083円 104人</td> <td>193,652,371円 101人</td> <td>179,571,957円 102人</td> <td>168,011,781円 109人</td> <td>168,660,548円 106人</td> </tr> <tr> <td>○うち障がい者支援センター</td> <td>37,322,490円 R4.3月利用27人</td> <td>38,978,183円 R3.3月利用27人</td> <td>39,659,099円 R2.3月利用26人</td> <td>36,350,381円 H31.3月利用33人</td> <td>38,443,894円 H30.3月利用31人</td> </tr> <tr> <td>・うち生活介護</td> <td>9,913,730円 R4.3月利用7人</td> <td>10,860,900円 R3.3月利用7人</td> <td>11,263,460円 R2.3月利用7人</td> <td>11,486,690円 H31.3月利用8人</td> <td>12,369,960円 H30.3月利用8人</td> </tr> <tr> <td>・うち就労継続支援</td> <td>27,408,760円 R4.3月利用20人</td> <td>28,117,283円 R3.3月利用20人</td> <td>28,395,639円 R2.3月利用19人</td> <td>24,863,691円 H31.3月利用25人</td> <td>26,073,934円 H30.3月利用23人</td> </tr> <tr> <td>●補装具給付助成</td> <td>2,428,180円 給付16、修理11</td> <td>2,281,750円 給付12、修理11</td> <td>1,516,919円 給付14、修理11</td> <td>2,432,973円 給付8、修理18</td> <td>1,292,569円 給付9、修理18</td> </tr> </tbody> </table> <p>地域生活支援事業給付費</p> <p>障がい者及び障がい児が自立した日常生活や社会生活を営むことができるよう、地域の特性や利用者の状況に応じて市町村が実施する事業で、日常生活用具給付、移動支援、訪問入浴、日中一時支援を実施することにより、利用者の支援を図ることができた。</p> <table border="1"> <thead> <tr> <th></th> <th>令和3年度</th> <th>令和2年度</th> <th>令和元年度</th> <th>平成30年度</th> <th>平成29年度</th> </tr> </thead> <tbody> <tr> <td>決算額</td> <td>5,681,660円</td> <td>5,306,453円</td> <td>5,615,167円</td> <td>6,080,287円</td> <td>6,245,136円</td> </tr> <tr> <td>・うち日常生活用具給付</td> <td>3,026,790円 294件</td> <td>2,688,241円 298件</td> <td>3,019,497円 305件</td> <td>3,001,000円 290件</td> <td>2,837,096円 302件</td> </tr> <tr> <td>・うち移動支援</td> <td>357,410円 実利用者5人</td> <td>270,730円 実利用者4人</td> <td>419,530円 実利用者4人</td> <td>462,730円 実利用者6人</td> <td>513,710円 実利用者7人</td> </tr> <tr> <td>・うち訪問入浴</td> <td>2,289,420円 実利用者3人</td> <td>2,319,212円 実利用者3人</td> <td>2,132,000円 実利用者3人</td> <td>2,396,050円 実利用者4人</td> <td>2,482,234円 実利用者4人</td> </tr> <tr> <td>・うち日中一時支援</td> <td>8,040円 実利用者1人</td> <td>28,270円 実利用者1人</td> <td>44,140円 実利用者4人</td> <td>220,507円 実利用者6人</td> <td>412,096円 実利用者6人</td> </tr> </tbody> </table> <p>自立支援医療給付費</p> <p>心身の障がいを除去・軽減するための医療費について自己負担額を軽減する公費負担医療制度で、身体障害者手帳所持者に対する更生医療（人工透析等）や、18歳未満の身体に障がいのある児童の手術等にかかる育成医療に対する医療給付を実施することにより、自己負担額の軽減を図ることができた。</p> <table border="1"> <thead> <tr> <th></th> <th>令和3年度</th> <th>令和2年度</th> <th>令和元年度</th> <th>平成30年度</th> <th>平成29年度</th> </tr> </thead> <tbody> <tr> <td>決算額</td> <td>2,163,166円</td> <td>2,597,990円</td> <td>3,141,997円</td> <td>3,611,272円</td> <td>6,295,825円</td> </tr> <tr> <td>・うち更生医療給付</td> <td>2,162,069円 25人</td> <td>2,437,783円 29人</td> <td>3,049,513円 31人</td> <td>3,175,366円 29人</td> <td>6,073,953円 29人</td> </tr> <tr> <td>・うち育成医療給付</td> <td>1,097円 1人</td> <td>160,207円 2人</td> <td>92,484円 1人</td> <td>435,906円 4人</td> <td>221,872円 2人</td> </tr> </tbody> </table>		令和3年度	令和2年度	令和元年度	平成30年度	平成29年度	決算額	6,653,000円	5,105,000円	5,124,000円	5,193,000円	5,243,000円		令和3年度	令和2年度	令和元年度	平成30年度	平成29年度	決算額	7,800,000円	7,800,000円	7,600,000円	7,600,000円	7,000,000円	相談件数	5,161件	4,286件	3,378件	2,182件	1,259件		令和3年度	令和2年度	令和元年度	平成30年度	平成29年度	決算額	194,047,263円	195,934,121円	181,088,876円	170,444,754円	169,953,117円	●うち障害介護給付費	191,619,083円 104人	193,652,371円 101人	179,571,957円 102人	168,011,781円 109人	168,660,548円 106人	○うち障がい者支援センター	37,322,490円 R4.3月利用27人	38,978,183円 R3.3月利用27人	39,659,099円 R2.3月利用26人	36,350,381円 H31.3月利用33人	38,443,894円 H30.3月利用31人	・うち生活介護	9,913,730円 R4.3月利用7人	10,860,900円 R3.3月利用7人	11,263,460円 R2.3月利用7人	11,486,690円 H31.3月利用8人	12,369,960円 H30.3月利用8人	・うち就労継続支援	27,408,760円 R4.3月利用20人	28,117,283円 R3.3月利用20人	28,395,639円 R2.3月利用19人	24,863,691円 H31.3月利用25人	26,073,934円 H30.3月利用23人	●補装具給付助成	2,428,180円 給付16、修理11	2,281,750円 給付12、修理11	1,516,919円 給付14、修理11	2,432,973円 給付8、修理18	1,292,569円 給付9、修理18		令和3年度	令和2年度	令和元年度	平成30年度	平成29年度	決算額	5,681,660円	5,306,453円	5,615,167円	6,080,287円	6,245,136円	・うち日常生活用具給付	3,026,790円 294件	2,688,241円 298件	3,019,497円 305件	3,001,000円 290件	2,837,096円 302件	・うち移動支援	357,410円 実利用者5人	270,730円 実利用者4人	419,530円 実利用者4人	462,730円 実利用者6人	513,710円 実利用者7人	・うち訪問入浴	2,289,420円 実利用者3人	2,319,212円 実利用者3人	2,132,000円 実利用者3人	2,396,050円 実利用者4人	2,482,234円 実利用者4人	・うち日中一時支援	8,040円 実利用者1人	28,270円 実利用者1人	44,140円 実利用者4人	220,507円 実利用者6人	412,096円 実利用者6人		令和3年度	令和2年度	令和元年度	平成30年度	平成29年度	決算額	2,163,166円	2,597,990円	3,141,997円	3,611,272円	6,295,825円	・うち更生医療給付	2,162,069円 25人	2,437,783円 29人	3,049,513円 31人	3,175,366円 29人	6,073,953円 29人	・うち育成医療給付	1,097円 1人	160,207円 2人	92,484円 1人	435,906円 4人	221,872円 2人					
	令和3年度	令和2年度	令和元年度	平成30年度	平成29年度																																																																																																																																							
決算額	6,653,000円	5,105,000円	5,124,000円	5,193,000円	5,243,000円																																																																																																																																							
	令和3年度	令和2年度	令和元年度	平成30年度	平成29年度																																																																																																																																							
決算額	7,800,000円	7,800,000円	7,600,000円	7,600,000円	7,000,000円																																																																																																																																							
相談件数	5,161件	4,286件	3,378件	2,182件	1,259件																																																																																																																																							
	令和3年度	令和2年度	令和元年度	平成30年度	平成29年度																																																																																																																																							
決算額	194,047,263円	195,934,121円	181,088,876円	170,444,754円	169,953,117円																																																																																																																																							
●うち障害介護給付費	191,619,083円 104人	193,652,371円 101人	179,571,957円 102人	168,011,781円 109人	168,660,548円 106人																																																																																																																																							
○うち障がい者支援センター	37,322,490円 R4.3月利用27人	38,978,183円 R3.3月利用27人	39,659,099円 R2.3月利用26人	36,350,381円 H31.3月利用33人	38,443,894円 H30.3月利用31人																																																																																																																																							
・うち生活介護	9,913,730円 R4.3月利用7人	10,860,900円 R3.3月利用7人	11,263,460円 R2.3月利用7人	11,486,690円 H31.3月利用8人	12,369,960円 H30.3月利用8人																																																																																																																																							
・うち就労継続支援	27,408,760円 R4.3月利用20人	28,117,283円 R3.3月利用20人	28,395,639円 R2.3月利用19人	24,863,691円 H31.3月利用25人	26,073,934円 H30.3月利用23人																																																																																																																																							
●補装具給付助成	2,428,180円 給付16、修理11	2,281,750円 給付12、修理11	1,516,919円 給付14、修理11	2,432,973円 給付8、修理18	1,292,569円 給付9、修理18																																																																																																																																							
	令和3年度	令和2年度	令和元年度	平成30年度	平成29年度																																																																																																																																							
決算額	5,681,660円	5,306,453円	5,615,167円	6,080,287円	6,245,136円																																																																																																																																							
・うち日常生活用具給付	3,026,790円 294件	2,688,241円 298件	3,019,497円 305件	3,001,000円 290件	2,837,096円 302件																																																																																																																																							
・うち移動支援	357,410円 実利用者5人	270,730円 実利用者4人	419,530円 実利用者4人	462,730円 実利用者6人	513,710円 実利用者7人																																																																																																																																							
・うち訪問入浴	2,289,420円 実利用者3人	2,319,212円 実利用者3人	2,132,000円 実利用者3人	2,396,050円 実利用者4人	2,482,234円 実利用者4人																																																																																																																																							
・うち日中一時支援	8,040円 実利用者1人	28,270円 実利用者1人	44,140円 実利用者4人	220,507円 実利用者6人	412,096円 実利用者6人																																																																																																																																							
	令和3年度	令和2年度	令和元年度	平成30年度	平成29年度																																																																																																																																							
決算額	2,163,166円	2,597,990円	3,141,997円	3,611,272円	6,295,825円																																																																																																																																							
・うち更生医療給付	2,162,069円 25人	2,437,783円 29人	3,049,513円 31人	3,175,366円 29人	6,073,953円 29人																																																																																																																																							
・うち育成医療給付	1,097円 1人	160,207円 2人	92,484円 1人	435,906円 4人	221,872円 2人																																																																																																																																							

款	項	目	主 な 施 策 の 概 要	そ の 成 果																																																
3	1	3 障害者福祉費	<p>療養介護医療給付費</p> <p>常に医療的なケアを必要とする障がい者に対し、病院（療養介護施設）において行われる医療にかかる自己負担額を軽減する公費負担医療制度であり、自己負担額の軽減を図ることができた。</p> <table border="1"> <thead> <tr> <th></th> <th>令和3年度</th> <th>令和2年度</th> <th>令和元年度</th> <th>平成30年度</th> <th>平成29年度</th> </tr> </thead> <tbody> <tr> <td>決算額</td> <td>2,381,051円</td> <td>2,543,655円</td> <td>2,541,640円</td> <td>2,541,673円</td> <td>2,542,536円</td> </tr> <tr> <td>利用者数</td> <td>3人</td> <td>3人</td> <td>3人</td> <td>3人</td> <td>3人</td> </tr> </tbody> </table> <p>障害児給付費</p> <p>障害児入所施設や障害児通所支援事業所（放課後等デイサービス）等の利用にかかる費用を負担することにより、障がい児の福祉の向上を図ることができた。</p> <table border="1"> <thead> <tr> <th></th> <th>令和3年度</th> <th>令和2年度</th> <th>令和元年度</th> <th>平成30年度</th> <th>平成29年度</th> </tr> </thead> <tbody> <tr> <td>決算額</td> <td>24,801,261円</td> <td>24,387,952円</td> <td>14,378,721円</td> <td>6,758,281円</td> <td>4,237,858円</td> </tr> <tr> <td>利用者数</td> <td>20人</td> <td>20人</td> <td>19人</td> <td>15人</td> <td>12人</td> </tr> </tbody> </table>		令和3年度	令和2年度	令和元年度	平成30年度	平成29年度	決算額	2,381,051円	2,543,655円	2,541,640円	2,541,673円	2,542,536円	利用者数	3人	3人	3人	3人	3人		令和3年度	令和2年度	令和元年度	平成30年度	平成29年度	決算額	24,801,261円	24,387,952円	14,378,721円	6,758,281円	4,237,858円	利用者数	20人	20人	19人	15人	12人													
	令和3年度	令和2年度	令和元年度	平成30年度	平成29年度																																															
決算額	2,381,051円	2,543,655円	2,541,640円	2,541,673円	2,542,536円																																															
利用者数	3人	3人	3人	3人	3人																																															
	令和3年度	令和2年度	令和元年度	平成30年度	平成29年度																																															
決算額	24,801,261円	24,387,952円	14,378,721円	6,758,281円	4,237,858円																																															
利用者数	20人	20人	19人	15人	12人																																															
		4 母子父子福祉費	<p>ひとり親家庭等医療費助成</p> <p>(R3年度) 3,943,496円 (R2年度) 3,581,639円 (R元年度) 4,659,005円 (H30年度) 5,401,262円 (H29年度) 6,240,726円</p>	<p>○助成延件数</p> <table border="1"> <thead> <tr> <th></th> <th>助成延件数</th> <th>対象者</th> </tr> </thead> <tbody> <tr> <td>R3年度</td> <td>1,633件</td> <td>155人（親69人、子86人）</td> </tr> <tr> <td>R2年度</td> <td>1,406件</td> <td>150人（親67人、子83人）</td> </tr> <tr> <td>R元年度</td> <td>2,065件</td> <td>156人（親68人、子88人）</td> </tr> <tr> <td>H30年度</td> <td>2,556件</td> <td>169人（親72人、子97人）</td> </tr> <tr> <td>H29年度</td> <td>2,704件</td> <td>204人（親87人、子117人）</td> </tr> </tbody> </table> <p>ひとり親家庭の親子にかかる医療費を助成することで、家計にかかる負担を軽減し、生活の安定に寄与した。</p> <p>令和2年度まで、新規認定者より年齢到達による資格喪失者の方が多く、対象者数は減少していた。これも少子化による影響と思われる。</p> <p>しかし、令和3年度は対象者数が増加し、それに伴い助成延件数も増加した。通院・調剤が前年度より約240件増加しているため、助成額も増加した。</p>		助成延件数	対象者	R3年度	1,633件	155人（親69人、子86人）	R2年度	1,406件	150人（親67人、子83人）	R元年度	2,065件	156人（親68人、子88人）	H30年度	2,556件	169人（親72人、子97人）	H29年度	2,704件	204人（親87人、子117人）																														
	助成延件数	対象者																																																		
R3年度	1,633件	155人（親69人、子86人）																																																		
R2年度	1,406件	150人（親67人、子83人）																																																		
R元年度	2,065件	156人（親68人、子88人）																																																		
H30年度	2,556件	169人（親72人、子97人）																																																		
H29年度	2,704件	204人（親87人、子117人）																																																		
		5 老人福祉施設費	<p>心起園管理運営費</p> <p>老人福祉センター管理運営費</p>	<p>○主に60歳以上の方の健康増進と親睦の場を提供し、高齢者の生きがいとフレイル予防に寄与した。</p> <table border="1"> <thead> <tr> <th>年度</th> <th>年間利用者</th> <th>1日平均利用者</th> <th>心起園管理運営費</th> </tr> </thead> <tbody> <tr> <td>令和3年度</td> <td>18,668人</td> <td>63.2人</td> <td>10,227,389円</td> </tr> <tr> <td>令和2年度</td> <td>16,669人</td> <td>59.3人</td> <td>9,979,314円</td> </tr> <tr> <td>令和元年度</td> <td>21,763人</td> <td>77.9人</td> <td>13,772,912円</td> </tr> <tr> <td>平成30年度</td> <td>22,627人</td> <td>73.5人</td> <td>11,696,747円</td> </tr> <tr> <td>平成29年度</td> <td>21,361人</td> <td>69.3人</td> <td>11,893,188円</td> </tr> </tbody> </table> <p>※新型コロナウイルス感染症の影響により、令和2年度は4月と5月に合わせて30日休館、令和3年度は9月に14日休館している。</p> <p>○主に60歳以上の方の健康増進と親睦、レクリエーション活動の場を提供し、高齢者の生きがいとフレイル予防に寄与した。</p> <table border="1"> <thead> <tr> <th>年度</th> <th>年間利用者</th> <th>1日平均利用者</th> <th>老人福祉センター管理運営費</th> </tr> </thead> <tbody> <tr> <td>令和3年度</td> <td>13,353人</td> <td>45.1人</td> <td>8,382,098円</td> </tr> <tr> <td>令和2年度</td> <td>11,951人</td> <td>43.2人</td> <td>7,987,594円</td> </tr> <tr> <td>令和元年度</td> <td>19,486人</td> <td>67.3人</td> <td>8,354,211円</td> </tr> <tr> <td>平成30年度</td> <td>21,454人</td> <td>69.9人</td> <td>9,664,085円</td> </tr> <tr> <td>平成29年度</td> <td>22,622人</td> <td>73.7人</td> <td>9,447,849円</td> </tr> </tbody> </table> <p>※新型コロナウイルス感染症の影響により、令和2年度は4月と5月に合わせて30日休館、令和3年度は9月に14日休館している</p>	年度	年間利用者	1日平均利用者	心起園管理運営費	令和3年度	18,668人	63.2人	10,227,389円	令和2年度	16,669人	59.3人	9,979,314円	令和元年度	21,763人	77.9人	13,772,912円	平成30年度	22,627人	73.5人	11,696,747円	平成29年度	21,361人	69.3人	11,893,188円	年度	年間利用者	1日平均利用者	老人福祉センター管理運営費	令和3年度	13,353人	45.1人	8,382,098円	令和2年度	11,951人	43.2人	7,987,594円	令和元年度	19,486人	67.3人	8,354,211円	平成30年度	21,454人	69.9人	9,664,085円	平成29年度	22,622人	73.7人	9,447,849円
年度	年間利用者	1日平均利用者	心起園管理運営費																																																	
令和3年度	18,668人	63.2人	10,227,389円																																																	
令和2年度	16,669人	59.3人	9,979,314円																																																	
令和元年度	21,763人	77.9人	13,772,912円																																																	
平成30年度	22,627人	73.5人	11,696,747円																																																	
平成29年度	21,361人	69.3人	11,893,188円																																																	
年度	年間利用者	1日平均利用者	老人福祉センター管理運営費																																																	
令和3年度	13,353人	45.1人	8,382,098円																																																	
令和2年度	11,951人	43.2人	7,987,594円																																																	
令和元年度	19,486人	67.3人	8,354,211円																																																	
平成30年度	21,454人	69.9人	9,664,085円																																																	
平成29年度	22,622人	73.7人	9,447,849円																																																	

款	項	目	主 な 施 策 の 概 要	そ の 成 果																																																																																																																																																										
3	2	児童福祉費 2 児童運営費	<p style="text-align: center;">竹の友幼稚園入所児童数の状況 (各年度3月31日現在) 単位:人</p> <table border="1"> <thead> <tr> <th rowspan="2">年 度</th> <th rowspan="2">定 員</th> <th colspan="4">年 齢 別 人 員</th> <th rowspan="2">前年同期増減数</th> </tr> <tr> <th>3 歳未満児</th> <th>3 歳 児</th> <th>4 才以上児</th> <th>計</th> </tr> </thead> <tbody> <tr> <td>令和3年度</td> <td>278</td> <td>71</td> <td>35</td> <td>98</td> <td>204</td> <td>△28</td> </tr> <tr> <td>令和2年度</td> <td>278</td> <td>79</td> <td>50</td> <td>103</td> <td>232</td> <td>△13</td> </tr> <tr> <td>令和元年度</td> <td>278</td> <td>88</td> <td>43</td> <td>114</td> <td>245</td> <td>△12</td> </tr> <tr> <td>平成30年度</td> <td>278</td> <td>80</td> <td>55</td> <td>122</td> <td>257</td> <td>△5</td> </tr> <tr> <td>平成29年度</td> <td>278</td> <td>91</td> <td>59</td> <td>118</td> <td>268</td> <td>6</td> </tr> </tbody> </table>	年 度	定 員	年 齢 別 人 員				前年同期増減数	3 歳未満児	3 歳 児	4 才以上児	計	令和3年度	278	71	35	98	204	△28	令和2年度	278	79	50	103	232	△13	令和元年度	278	88	43	114	245	△12	平成30年度	278	80	55	122	257	△5	平成29年度	278	91	59	118	268	6	<p>○保護者の就労等の状況に応じた保育サービスを図るため、近隣市町村への広域入所を実施した。</p> <p style="text-align: right;">3月31日現在</p> <table border="1"> <thead> <tr> <th>年度</th> <th>広域入所児童数</th> <th>決算額</th> </tr> </thead> <tbody> <tr> <td>令和3年度</td> <td>11人</td> <td>10,568,610円</td> </tr> <tr> <td>令和2年度</td> <td>11人</td> <td>9,851,860円</td> </tr> <tr> <td>令和元年度</td> <td>18人</td> <td>15,478,765円</td> </tr> <tr> <td>平成30年度</td> <td>23人</td> <td>22,310,970円</td> </tr> <tr> <td>平成29年度</td> <td>26人</td> <td>29,440,010円</td> </tr> </tbody> </table> <p>○小規模保育事業施設を利用する保護者負担の軽減に資した。</p> <table border="1"> <thead> <tr> <th>年度</th> <th>対象施設</th> <th>利用者数</th> <th>決算額</th> </tr> </thead> <tbody> <tr> <td>令和3年度</td> <td>3施設</td> <td>13人</td> <td>20,523,050円</td> </tr> <tr> <td>令和2年度</td> <td>2施設</td> <td>8人</td> <td>13,377,190円</td> </tr> <tr> <td>令和元年度</td> <td>1施設</td> <td>11人</td> <td>18,333,120円</td> </tr> <tr> <td>平成30年度</td> <td>1施設</td> <td>7人</td> <td>12,792,780円</td> </tr> </tbody> </table> <p>○私立幼稚園及び認可外保育施設の預かり保育を利用する保護者負担の軽減に資した。</p> <table border="1"> <thead> <tr> <th>年度</th> <th>対象施設</th> <th>利用者数</th> <th>決算額</th> </tr> </thead> <tbody> <tr> <td>令和3年度</td> <td>4施設</td> <td>25人</td> <td>1,937,714円</td> </tr> <tr> <td>令和2年度</td> <td>6施設</td> <td>26人</td> <td>1,471,537円</td> </tr> <tr> <td>令和元年度</td> <td>4施設</td> <td>23人</td> <td>646,905円</td> </tr> </tbody> </table> <p>○子育て支援事業として、未就園児の保護者が一時的に家庭で保育が困難な状況となった場合などに対応するため実施した。</p> <table border="1"> <thead> <tr> <th>年度</th> <th>申請件数</th> <th>延べ利用日数</th> <th>備考</th> </tr> </thead> <tbody> <tr> <td>令和3年度</td> <td>41件</td> <td>152日</td> <td></td> </tr> <tr> <td>令和2年度</td> <td>34件</td> <td>177日</td> <td></td> </tr> <tr> <td>令和元年度</td> <td>17件</td> <td>83日</td> <td>GW期間中 18件 34日</td> </tr> <tr> <td>平成30年度</td> <td>24件</td> <td>157日</td> <td></td> </tr> <tr> <td>平成29年度</td> <td>27件</td> <td>180日</td> <td></td> </tr> </tbody> </table> <p>○少子化が進行するなか子育て家庭に対する多様な支援を実施し、町民が安心して子育てのできる環境を提供するため、子育てに関する情報提供や行事や相談業務による子育て支援を実施した。</p> <table border="1"> <thead> <tr> <th>年度</th> <th>開設日数</th> <th>利用者数</th> <th>相談件数</th> <th>決算額</th> </tr> </thead> <tbody> <tr> <td>令和3年度</td> <td>232日</td> <td>1,558人</td> <td>16件</td> <td>2,846,341円</td> </tr> <tr> <td>令和2年度</td> <td>236日</td> <td>1,434人</td> <td>10件</td> <td>2,683,428円</td> </tr> <tr> <td>令和元年度</td> <td>232日</td> <td>2,532人</td> <td>9件</td> <td>2,632,646円</td> </tr> <tr> <td>平成30年度</td> <td>237日</td> <td>3,413人</td> <td>4件</td> <td>2,780,117円</td> </tr> <tr> <td>平成29年度</td> <td>238日</td> <td>4,781人</td> <td>9件</td> <td>3,116,319円</td> </tr> </tbody> </table> <p style="text-align: right;">※利用者数は、保護者及び子どもの数</p>	年度	広域入所児童数	決算額	令和3年度	11人	10,568,610円	令和2年度	11人	9,851,860円	令和元年度	18人	15,478,765円	平成30年度	23人	22,310,970円	平成29年度	26人	29,440,010円	年度	対象施設	利用者数	決算額	令和3年度	3施設	13人	20,523,050円	令和2年度	2施設	8人	13,377,190円	令和元年度	1施設	11人	18,333,120円	平成30年度	1施設	7人	12,792,780円	年度	対象施設	利用者数	決算額	令和3年度	4施設	25人	1,937,714円	令和2年度	6施設	26人	1,471,537円	令和元年度	4施設	23人	646,905円	年度	申請件数	延べ利用日数	備考	令和3年度	41件	152日		令和2年度	34件	177日		令和元年度	17件	83日	GW期間中 18件 34日	平成30年度	24件	157日		平成29年度	27件	180日		年度	開設日数	利用者数	相談件数	決算額	令和3年度	232日	1,558人	16件	2,846,341円	令和2年度	236日	1,434人	10件	2,683,428円	令和元年度	232日	2,532人	9件	2,632,646円	平成30年度	237日	3,413人	4件	2,780,117円	平成29年度	238日	4,781人	9件	3,116,319円
年 度	定 員	年 齢 別 人 員				前年同期増減数																																																																																																																																																								
		3 歳未満児	3 歳 児	4 才以上児	計																																																																																																																																																									
令和3年度	278	71	35	98	204	△28																																																																																																																																																								
令和2年度	278	79	50	103	232	△13																																																																																																																																																								
令和元年度	278	88	43	114	245	△12																																																																																																																																																								
平成30年度	278	80	55	122	257	△5																																																																																																																																																								
平成29年度	278	91	59	118	268	6																																																																																																																																																								
年度	広域入所児童数	決算額																																																																																																																																																												
令和3年度	11人	10,568,610円																																																																																																																																																												
令和2年度	11人	9,851,860円																																																																																																																																																												
令和元年度	18人	15,478,765円																																																																																																																																																												
平成30年度	23人	22,310,970円																																																																																																																																																												
平成29年度	26人	29,440,010円																																																																																																																																																												
年度	対象施設	利用者数	決算額																																																																																																																																																											
令和3年度	3施設	13人	20,523,050円																																																																																																																																																											
令和2年度	2施設	8人	13,377,190円																																																																																																																																																											
令和元年度	1施設	11人	18,333,120円																																																																																																																																																											
平成30年度	1施設	7人	12,792,780円																																																																																																																																																											
年度	対象施設	利用者数	決算額																																																																																																																																																											
令和3年度	4施設	25人	1,937,714円																																																																																																																																																											
令和2年度	6施設	26人	1,471,537円																																																																																																																																																											
令和元年度	4施設	23人	646,905円																																																																																																																																																											
年度	申請件数	延べ利用日数	備考																																																																																																																																																											
令和3年度	41件	152日																																																																																																																																																												
令和2年度	34件	177日																																																																																																																																																												
令和元年度	17件	83日	GW期間中 18件 34日																																																																																																																																																											
平成30年度	24件	157日																																																																																																																																																												
平成29年度	27件	180日																																																																																																																																																												
年度	開設日数	利用者数	相談件数	決算額																																																																																																																																																										
令和3年度	232日	1,558人	16件	2,846,341円																																																																																																																																																										
令和2年度	236日	1,434人	10件	2,683,428円																																																																																																																																																										
令和元年度	232日	2,532人	9件	2,632,646円																																																																																																																																																										
平成30年度	237日	3,413人	4件	2,780,117円																																																																																																																																																										
平成29年度	238日	4,781人	9件	3,116,319円																																																																																																																																																										
			広域入所委託料																																																																																																																																																											
			地域型給付費負担金																																																																																																																																																											
			施設等利用給付費																																																																																																																																																											
			一時預かり事業																																																																																																																																																											
			子育て支援センター事業																																																																																																																																																											

款	項	目	主 な 施 策 の 概 要	そ の 成 果																																																																																		
3	2	3 児童手当費	<p>児童手当の支給</p> <table border="0"> <tr><td>令和3年度</td><td>119,330,000円</td></tr> <tr><td>令和2年度</td><td>124,755,000円</td></tr> <tr><td>令和元年度</td><td>130,240,000円</td></tr> <tr><td>平成30年度</td><td>138,810,000円</td></tr> <tr><td>平成29年度</td><td>144,370,000円</td></tr> <tr><td>平成28年度</td><td>150,935,000円</td></tr> </table> <p>[支給額]</p> <p>①所得制限額未満である者</p> <table border="0"> <tr><td>3歳未満</td><td>月額</td><td>15,000円</td></tr> <tr><td>3歳以上小学校修了前</td><td></td><td></td></tr> <tr><td>第1子・第2子</td><td>月額</td><td>10,000円</td></tr> <tr><td>第3子以降</td><td>月額</td><td>15,000円</td></tr> <tr><td>中学生</td><td>月額</td><td>10,000円</td></tr> </table> <p>②所得制限額以上である者</p> <table border="0"> <tr><td></td><td>月額</td><td>5,000円</td></tr> </table>	令和3年度	119,330,000円	令和2年度	124,755,000円	令和元年度	130,240,000円	平成30年度	138,810,000円	平成29年度	144,370,000円	平成28年度	150,935,000円	3歳未満	月額	15,000円	3歳以上小学校修了前			第1子・第2子	月額	10,000円	第3子以降	月額	15,000円	中学生	月額	10,000円		月額	5,000円	<p>○子どもの養育者に児童手当を支給することにより、家庭等における生活の安定に寄与するとともに、次代の社会を担う子どもの健やかな育ちを支援した。</p> <p>[対象児童数] (各年度1月末時点の人数)</p> <table border="1"> <thead> <tr> <th colspan="2" rowspan="2">年度 区分</th> <th>R3</th> <th>R2</th> <th>R1</th> <th>H30</th> <th>H29</th> </tr> </thead> <tbody> <tr> <td></td> <td></td> <td></td> <td></td> <td></td> <td></td> </tr> <tr> <td rowspan="4">所得 制限 未 満</td> <td>3歳未満</td> <td>91</td> <td>95</td> <td>102</td> <td>129</td> <td>143</td> </tr> <tr> <td>3歳以上小学校終了前(1、2子)</td> <td>499</td> <td>518</td> <td>544</td> <td>557</td> <td>586</td> </tr> <tr> <td>3歳以上小学校修了前(3子以降)</td> <td>90</td> <td>95</td> <td>106</td> <td>104</td> <td>97</td> </tr> <tr> <td>中学生</td> <td>214</td> <td>221</td> <td>211</td> <td>224</td> <td>244</td> </tr> <tr> <td>所得 制限 以 上</td> <td>特例給付</td> <td>21</td> <td>25</td> <td>29</td> <td>30</td> <td>33</td> </tr> <tr> <td colspan="2">合計</td> <td>915</td> <td>954</td> <td>992</td> <td>1,044</td> <td>1,103</td> </tr> </tbody> </table> <p>○出生数の減少や転出などにより、支給対象児童数が減少し、支給額も減額となった。</p> <p>○出生数の増加はすぐには期待できないので、田上で子育てしてもらえよう、子育てしやすい環境整備に努め、子育て世代を取り込みたい。</p>	年度 区分		R3	R2	R1	H30	H29							所得 制限 未 満	3歳未満	91	95	102	129	143	3歳以上小学校終了前(1、2子)	499	518	544	557	586	3歳以上小学校修了前(3子以降)	90	95	106	104	97	中学生	214	221	211	224	244	所得 制限 以 上	特例給付	21	25	29	30	33	合計		915	954	992	1,044	1,103
令和3年度	119,330,000円																																																																																					
令和2年度	124,755,000円																																																																																					
令和元年度	130,240,000円																																																																																					
平成30年度	138,810,000円																																																																																					
平成29年度	144,370,000円																																																																																					
平成28年度	150,935,000円																																																																																					
3歳未満	月額	15,000円																																																																																				
3歳以上小学校修了前																																																																																						
第1子・第2子	月額	10,000円																																																																																				
第3子以降	月額	15,000円																																																																																				
中学生	月額	10,000円																																																																																				
	月額	5,000円																																																																																				
年度 区分		R3	R2	R1	H30	H29																																																																																
所得 制限 未 満	3歳未満	91	95	102	129	143																																																																																
	3歳以上小学校終了前(1、2子)	499	518	544	557	586																																																																																
	3歳以上小学校修了前(3子以降)	90	95	106	104	97																																																																																
	中学生	214	221	211	224	244																																																																																
所得 制限 以 上	特例給付	21	25	29	30	33																																																																																
合計		915	954	992	1,044	1,103																																																																																

令和3年度主要建設事業

(単位:千円)

(款、項、目) 事業名	金額	財源内訳	事業概要	契約年月日	契約先	
				履行年月日		
(3.2.2) 幼児園運営事業 竹の友幼児園 空調設備修繕	792	国 県	空調設備修繕	1式	R3.5.19	中越大栄工業(株)
地 方						
その他						
一 般 792						
(3.2.2) 幼児園運営事業 竹の友幼児園 浄化槽 原水 ポンプ取替修繕	264	国 県	原水ポンプ取替修繕	1式	R3.5.14	志田電気(株)
地 方						
その他						
一 般 264						
(3.2.2) 幼児園運営事業 竹の友幼児園園児送迎バス冷 房修繕	261	国 県	園児送迎バス冷房修繕	1式	R3.9.9	(有)ゆきつばき観光
地 方						
その他						
一 般 261						
(3.2.2) 幼児園運営その他事業 竹の友幼児園砂場枠取替修繕	473	国 県	砂場枠取替修繕	1式	R3.5.19	(株)蛇場緑地建設
地 方						
その他						
一 般 473						
(3.2.2) 幼児園運営その他事業 竹の友幼児園非常用予備発電 機修繕	440	国 県	非常用予備発電機修繕	1式	R3.10.26	電通プランナー(株)
地 方						
その他						
一 般 440						
(3.2.2) 幼児園運営その他事業 竹の友幼児園気中開閉器取替 修繕	924	国 県	気中開閉器取替修繕	1式	R3.10.26	志田電気(株)
地 方						
その他						
一 般 924						
(3.2.2) 幼児園運営その他事業 竹の友幼児園監視カメラHDレ コーダー交換	385	国 県	監視カメラHDレコーダー交換		R4.1.17	電通プランナー(株)
地 方						
その他						
一 般 385						
		国 県				
		地 方				
		その他				
		一 般				
		国 県				
		地 方				
		その他				
		一 般				

※契約年月日の下段は変更契約日を表し、事業概要の 線以下は変更契約の内容を表す。

款	項 目	主 な 施 策 の 概 要	そ の 成 果																																																																																																																																																
4	衛 生 費 1 保健衛生費 1 保健衛生総務費	<p>母子健康診査・母子保健事業</p> <p>●2ヶ月児学級</p> <table border="1" data-bbox="499 448 1121 715"> <thead> <tr> <th></th> <th>開催回数</th> <th>延べ人数</th> <th>参加率(%)</th> </tr> </thead> <tbody> <tr><td>R3年度</td><td>11</td><td>32</td><td>86.5</td></tr> <tr><td>R2年度</td><td>11</td><td>27</td><td>93.1</td></tr> <tr><td>R元年度</td><td>12</td><td>33</td><td>86.8</td></tr> <tr><td>H30年度</td><td>12</td><td>34</td><td>81.0</td></tr> <tr><td>H29年度</td><td>12</td><td>34</td><td>70.8</td></tr> </tbody> </table> <p>●乳児健診(3~4ヶ月児)</p> <table border="1" data-bbox="499 795 1121 1062"> <thead> <tr> <th></th> <th>開催回数</th> <th>延べ人数</th> <th>参加率(%)</th> </tr> </thead> <tbody> <tr><td>R3年度</td><td>12</td><td>41</td><td>100</td></tr> <tr><td>R2年度</td><td>6</td><td>35</td><td>100</td></tr> <tr><td>R元年度</td><td>11</td><td>32</td><td>100</td></tr> <tr><td>H30年度</td><td>12</td><td>43</td><td>100</td></tr> <tr><td>H29年度</td><td>12</td><td>44</td><td>100</td></tr> </tbody> </table> <p>※R2年度の延べ人数は個別健診含む</p> <p>●育児学級(6~7ヶ月児)</p> <table border="1" data-bbox="499 1181 1121 1448"> <thead> <tr> <th></th> <th>開催回数</th> <th>延べ人数</th> <th>参加率(%)</th> </tr> </thead> <tbody> <tr><td>R3年度</td><td>6</td><td>35</td><td>90.0</td></tr> <tr><td>R2年度</td><td>6</td><td>34</td><td>91.9</td></tr> <tr><td>R元年度</td><td>6</td><td>25</td><td>86.2</td></tr> <tr><td>H30年度</td><td>6</td><td>46</td><td>97.9</td></tr> <tr><td>H29年度</td><td>6</td><td>49</td><td>90.7</td></tr> </tbody> </table> <p>●10ヶ月児すくすく学級</p> <table border="1" data-bbox="499 1537 1121 1804"> <thead> <tr> <th></th> <th>開催回数</th> <th>延べ人数</th> <th>参加率(%)</th> </tr> </thead> <tbody> <tr><td>R3年度</td><td>6</td><td>27</td><td>87.1</td></tr> <tr><td>R2年度</td><td>6</td><td>38</td><td>92.7</td></tr> <tr><td>R元年度</td><td>6</td><td>33</td><td>84.6</td></tr> <tr><td>H30年度</td><td>6</td><td>41</td><td>89.1</td></tr> <tr><td>H29年度</td><td>6</td><td>55</td><td>93.2</td></tr> </tbody> </table> <p>●1歳6ヶ月児健診</p> <table border="1" data-bbox="499 1967 1121 2234"> <thead> <tr> <th></th> <th>開催回数</th> <th>延べ人数</th> <th>参加率(%)</th> </tr> </thead> <tbody> <tr><td>R3年度</td><td>6</td><td>36</td><td>100</td></tr> <tr><td>R2年度</td><td>6</td><td>44</td><td>100</td></tr> <tr><td>R元年度</td><td>5</td><td>36</td><td>97.3</td></tr> <tr><td>H30年度</td><td>6</td><td>55</td><td>98.2</td></tr> <tr><td>H29年度</td><td>6</td><td>50</td><td>87.7</td></tr> </tbody> </table> <p>●3歳児健診</p> <table border="1" data-bbox="499 2323 1121 2591"> <thead> <tr> <th></th> <th>開催回数</th> <th>延べ人数</th> <th>参加率(%)</th> </tr> </thead> <tbody> <tr><td>R3年度</td><td>6</td><td>39</td><td>100</td></tr> <tr><td>R2年度</td><td>5</td><td>44</td><td>100</td></tr> <tr><td>R元年度</td><td>5</td><td>53</td><td>96.4</td></tr> <tr><td>H30年度</td><td>6</td><td>59</td><td>96.7</td></tr> <tr><td>H29年度</td><td>6</td><td>66</td><td>94.3</td></tr> </tbody> </table>		開催回数	延べ人数	参加率(%)	R3年度	11	32	86.5	R2年度	11	27	93.1	R元年度	12	33	86.8	H30年度	12	34	81.0	H29年度	12	34	70.8		開催回数	延べ人数	参加率(%)	R3年度	12	41	100	R2年度	6	35	100	R元年度	11	32	100	H30年度	12	43	100	H29年度	12	44	100		開催回数	延べ人数	参加率(%)	R3年度	6	35	90.0	R2年度	6	34	91.9	R元年度	6	25	86.2	H30年度	6	46	97.9	H29年度	6	49	90.7		開催回数	延べ人数	参加率(%)	R3年度	6	27	87.1	R2年度	6	38	92.7	R元年度	6	33	84.6	H30年度	6	41	89.1	H29年度	6	55	93.2		開催回数	延べ人数	参加率(%)	R3年度	6	36	100	R2年度	6	44	100	R元年度	5	36	97.3	H30年度	6	55	98.2	H29年度	6	50	87.7		開催回数	延べ人数	参加率(%)	R3年度	6	39	100	R2年度	5	44	100	R元年度	5	53	96.4	H30年度	6	59	96.7	H29年度	6	66	94.3	<p>〔町独自事業〕</p> <p>○学級に参加することで、子育てに必要な知識の習得を図った。 また、参加者同士で情報交換を行うことにより、初めての育児やなれない環境での育児による育児不安の緩和および虐待予防にもつながる機会となっている。 欠席者については、育児相談会や支援センターとの連携で状況把握に努めている。</p> <p>〔母子保健法第13条に基づく法定以外の健診〕</p> <p>○健診による疾病の早期発見や離乳食指導による子育てに必要な知識の習得を図った。 また、参加者同士で情報交換を行うことにより育児不安の緩和および虐待予防にもつながる機会となっている。</p> <p>〔町独自事業〕</p> <p>○学級に参加することで疾病の早期発見や身体発育、精神発達の確認を行うとともに子育てに必要な知識の習得を図った。 また、参加者同士で情報交換を行うことにより育児不安の緩和および虐待予防にもつながる機会となっている。 欠席者については、育児相談会や支援センターとの連携で状況把握に努めている。</p> <p>〔町独自事業〕</p> <p>○学級に参加することで疾病の早期発見や身体発育、精神発達の確認を行うとともに子育てに必要な知識の習得を図った。 また、参加者同士で情報交換を行うことにより育児不安の緩和および虐待予防にもつながる機会となっている。 ブックスタート事業を実施し、絵本を通じた親子のきずなづくりを支援している。 欠席者については、育児相談会や支援センターとの連携で状況把握に努めている。</p> <p>〔母子保健法第12条に基づく法定健診〕</p> <p>○健診による疾病の早期発見や身体発育、精神発達の確認を行うとともに虫歯、歯の形成異常の発見・予防を図った。 また、専門職との面談による育児相談や食育指導を行うことで育児不安の緩和や虐待予防にもつながる機会となっている。</p> <p>〔母子保健法第12条に基づく法定健診〕</p> <p>○健診による疾病の早期発見や身体発育、精神発達の確認を行うとともに虫歯、歯の形成異常の発見・予防を図った。 また、専門職との面談による育児相談や食育指導を行うことで育児不安の緩和や虐待予防にもつながる機会となっている。</p> <p>※健診では、欠席者に対し電話連絡等を行い、次回健診への参加を勧めたり、やむを得ない場合は保健師が訪問したりするなどして、100%の把握に努めている。</p>
	開催回数	延べ人数	参加率(%)																																																																																																																																																
R3年度	11	32	86.5																																																																																																																																																
R2年度	11	27	93.1																																																																																																																																																
R元年度	12	33	86.8																																																																																																																																																
H30年度	12	34	81.0																																																																																																																																																
H29年度	12	34	70.8																																																																																																																																																
	開催回数	延べ人数	参加率(%)																																																																																																																																																
R3年度	12	41	100																																																																																																																																																
R2年度	6	35	100																																																																																																																																																
R元年度	11	32	100																																																																																																																																																
H30年度	12	43	100																																																																																																																																																
H29年度	12	44	100																																																																																																																																																
	開催回数	延べ人数	参加率(%)																																																																																																																																																
R3年度	6	35	90.0																																																																																																																																																
R2年度	6	34	91.9																																																																																																																																																
R元年度	6	25	86.2																																																																																																																																																
H30年度	6	46	97.9																																																																																																																																																
H29年度	6	49	90.7																																																																																																																																																
	開催回数	延べ人数	参加率(%)																																																																																																																																																
R3年度	6	27	87.1																																																																																																																																																
R2年度	6	38	92.7																																																																																																																																																
R元年度	6	33	84.6																																																																																																																																																
H30年度	6	41	89.1																																																																																																																																																
H29年度	6	55	93.2																																																																																																																																																
	開催回数	延べ人数	参加率(%)																																																																																																																																																
R3年度	6	36	100																																																																																																																																																
R2年度	6	44	100																																																																																																																																																
R元年度	5	36	97.3																																																																																																																																																
H30年度	6	55	98.2																																																																																																																																																
H29年度	6	50	87.7																																																																																																																																																
	開催回数	延べ人数	参加率(%)																																																																																																																																																
R3年度	6	39	100																																																																																																																																																
R2年度	5	44	100																																																																																																																																																
R元年度	5	53	96.4																																																																																																																																																
H30年度	6	59	96.7																																																																																																																																																
H29年度	6	66	94.3																																																																																																																																																

款	項	目	主 な 施 策 の 概 要	そ の 成 果																																																																		
4	1	1 保健衛生総務費	<p>●妊産婦、新生児訪問指導</p> <table border="1"> <thead> <tr> <th></th> <th>妊産婦延べ</th> <th>新生児延べ</th> </tr> </thead> <tbody> <tr> <td>R3年度</td> <td>110</td> <td>105</td> </tr> <tr> <td>R2年度</td> <td>73</td> <td>61</td> </tr> <tr> <td>R元年度</td> <td>82</td> <td>78</td> </tr> <tr> <td>H30年度</td> <td>65</td> <td>64</td> </tr> <tr> <td>H29年度</td> <td>82</td> <td>85</td> </tr> </tbody> </table> <p>●訪問活動</p> <table border="1"> <thead> <tr> <th></th> <th>妊産婦・乳幼児延べ</th> </tr> </thead> <tbody> <tr> <td>R3年度</td> <td>0</td> </tr> <tr> <td>R2年度</td> <td>0</td> </tr> <tr> <td>R元年度</td> <td>25</td> </tr> <tr> <td>H30年度</td> <td>29</td> </tr> <tr> <td>H29年度</td> <td>71</td> </tr> </tbody> </table> <p>●療育教室</p> <table border="1"> <thead> <tr> <th></th> <th>開催回数</th> <th>延べ</th> </tr> </thead> <tbody> <tr> <td>R3年度</td> <td>20</td> <td>35</td> </tr> <tr> <td>R2年度</td> <td>21</td> <td>65</td> </tr> <tr> <td>R元年度</td> <td>20</td> <td>53</td> </tr> <tr> <td>H30年度</td> <td>22</td> <td>59</td> </tr> <tr> <td>H29年度</td> <td>22</td> <td>151</td> </tr> </tbody> </table> <p>●ことばの相談会・教室</p> <table border="1"> <thead> <tr> <th></th> <th>開催回数</th> <th>延べ</th> </tr> </thead> <tbody> <tr> <td>R3年度</td> <td>42</td> <td>111</td> </tr> <tr> <td>R2年度</td> <td>36</td> <td>85</td> </tr> <tr> <td>R元年度</td> <td>37</td> <td>93</td> </tr> <tr> <td>H30年度</td> <td>41</td> <td>133</td> </tr> <tr> <td>H29年度</td> <td>41</td> <td>152</td> </tr> </tbody> </table> <p>子育て世代包括支援センター事業 293,549円</p> <p>お口の健康教室</p>		妊産婦延べ	新生児延べ	R3年度	110	105	R2年度	73	61	R元年度	82	78	H30年度	65	64	H29年度	82	85		妊産婦・乳幼児延べ	R3年度	0	R2年度	0	R元年度	25	H30年度	29	H29年度	71		開催回数	延べ	R3年度	20	35	R2年度	21	65	R元年度	20	53	H30年度	22	59	H29年度	22	151		開催回数	延べ	R3年度	42	111	R2年度	36	85	R元年度	37	93	H30年度	41	133	H29年度	41	152	<p>○専門知識を持った助産師が訪問することで、発育と育児状況を確認し、子育てに必要な知識の習得と情報の提供を行い、母親の育児不安の緩和を図った。</p> <p>○地域の保健委員が訪問することで、妊娠期の不安を軽減するとともに、地域交流も行うことができる予定であったが、R3年度は新型コロナウイルス感染拡大防止の為、実施せず。</p> <p>○身体の発育や精神発達に心配がある方への発達・相談支援と、親子関係の形成支援を行った。 また、保護者同士の交流の機会ともなっている。</p> <p>○ことばの遅れや、発音・吃音などの改善を図るとともに、児の発育・発達のための親子関係の形成支援も行った。</p> <p>○妊娠期から子育て期までの妊産婦、乳児と保護者、その家族を切れ目なくサポートすることを目的に、令和3年3月から開所した。 利用者数：延19人（たがみっこくらぶ利用者） 母子保健事業で実施していた事業を見直し、「たがみっこくらぶ」として妊娠、出産や育児を楽しむための知識の習得や地域の仲間づくりをするための事業を、子育て世代包括支援センターの事業として実施している。 また、子育て包括支援センターのもう一つの重要な役割である「相談事業」により、特に支援が必要な妊婦の早期対応につながっている。</p> <p>○子どもの時からの口腔内健康づくりを目指して歯磨き指導を実施。 田上小学校（3,4年生） 87人、羽生田小学校（3,4年生） 79人 （田上中学校については新型コロナウイルス感染症拡大防止の為未実施）</p> <p>12歳児の一人あたりのむし歯の本数がR2年度まで順調に減少してきていたが、R3年度は増加している。年齢によらずむし歯の本数を減らすためにも、小さい頃からの歯磨き指導を今後も継続していきたい。</p>
	妊産婦延べ	新生児延べ																																																																				
R3年度	110	105																																																																				
R2年度	73	61																																																																				
R元年度	82	78																																																																				
H30年度	65	64																																																																				
H29年度	82	85																																																																				
	妊産婦・乳幼児延べ																																																																					
R3年度	0																																																																					
R2年度	0																																																																					
R元年度	25																																																																					
H30年度	29																																																																					
H29年度	71																																																																					
	開催回数	延べ																																																																				
R3年度	20	35																																																																				
R2年度	21	65																																																																				
R元年度	20	53																																																																				
H30年度	22	59																																																																				
H29年度	22	151																																																																				
	開催回数	延べ																																																																				
R3年度	42	111																																																																				
R2年度	36	85																																																																				
R元年度	37	93																																																																				
H30年度	41	133																																																																				
H29年度	41	152																																																																				

款	項	目	主 な 施 策 の 概 要	そ の 成 果																								
4	1	1 保健衛生総務費	<p>妊産婦医療費助成 (R3年度) 947,326円 (R2年度) 989,122円 (R元年度) 697,470円 (H30年度) 964,963円 (H29年度) 779,269円</p> <p>乳幼児育児用品購入費助成 (R3年度) 1,575,563円 (R2年度) 1,652,000円 (R元年度) 1,790,000円 (H30年度) 2,141,000円 (H29年度) 2,322,000円</p> <p>特定不妊治療費助成事業 (R3年度) 420,110円 (R2年度) 80,000円 (R元年度) 267,780円 (H30年度) 80,000円 (H29年度) 168,750円</p> <p>不育治療助成事業 (R3年度) 0円</p> <p>子ども医療費助成事業 (R3年度) 27,362,598円 (R2年度) 22,130,931円 (R元年度) 27,079,356円 (H30年度) 26,803,503円 (H29年度) 28,556,717円</p>	<p>○妊娠届出から出産した翌月末日までにかかる医療費について助成し、妊産婦の疾病の早期発見と早期治療を促進した。 助成人数及び助成額は前年とあまり変わらないが、切迫早産などの理由により入院期間が長くなる妊婦が増加傾向にあり、助成額が高くなっている。 助成人数 (R3年度) 35人 (R2年度) 37人 (R元年度) 37人 (H30年度) 43人 (H29年度) 38人</p> <p>○平成27年度から少子化・定住対策として、0歳から2歳の誕生月までのお子さんの保護者へ、1月あたり2,000円分の助成券を配布し、育児用品にかかる費用の負担を軽減することに寄与した。 助成決定数は増えているが、2月、3月出生が多かったことと転入・転出により利用月数の少ない子どもがいたため、助成額は少なくなった。 助成数(新規・更新) (R3年度) 77人分 (R2年度) 71人分 (R元年度) 121人分 (H30年度) 139人分 (H29年度) 143人分 ※令和元年度より、助成を年度毎から月次毎に変更した</p> <p>○特定不妊治療に要する保険外診療の治療費について、1回あたり8万円を上限として助成し、不妊に悩む方の治療費の負担を軽減することに寄与した。 R3年度は6組全てで妊娠が成立し、4組が出生まで至った。 (R4年度からは、保険適用となる。) 助成組数 (R3年度) 6組 6回 (R2年度) 1組 1回 (R元年度) 2組 4回 (H30年度) 1組 1回 (H29年度) 2組 3回</p> <p>○不育症と診断され、治療の必要性が認められた方へ治療費用の一部を助成する。 令和3年度は申請者がいなかったが、特定不妊治療と合わせて妊娠、出産を望む方の希望がかなえられ、申請に至らなかった。 ※令和3年度から少子化・定住対策として開始。広報紙等による周知に加え、医療機関にもチラシを配布するなど、周知に努めた。</p> <p>○高校を卒業するまでのお子さんにかかる医療費の助成を行い、子育て世帯の医療費の負担を軽減することに寄与した。 新型コロナウイルス感染症による影響からR2年度は助成延件数が減少したが、R3年度は入院の日数が約100日、通院・調剤が約1250件増加しているため、助成額も増加した。 受給者助成延件数</p> <table border="1"> <thead> <tr> <th></th> <th>助成延件数</th> <th>受給者数 (毎年3/31時点)</th> <th>助成期間</th> </tr> </thead> <tbody> <tr> <td>R3年度</td> <td>14,276件</td> <td>1,260人</td> <td>入院：高校卒業まで 通院：高校卒業まで</td> </tr> <tr> <td>R2年度</td> <td>13,090件</td> <td>1,218人</td> <td>入院：高校卒業まで 通院：高校卒業まで</td> </tr> <tr> <td>R元年度</td> <td>17,141件</td> <td>1,382人</td> <td>入院：高校卒業まで 通院：高校卒業まで</td> </tr> <tr> <td>H30年度</td> <td>17,445件</td> <td>1,327人</td> <td>入院：高校卒業まで 通院：高校卒業まで</td> </tr> <tr> <td>H29年度</td> <td>18,058件</td> <td>1,460人</td> <td>入院：高校卒業まで 通院：高校卒業まで</td> </tr> </tbody> </table>		助成延件数	受給者数 (毎年3/31時点)	助成期間	R3年度	14,276件	1,260人	入院：高校卒業まで 通院：高校卒業まで	R2年度	13,090件	1,218人	入院：高校卒業まで 通院：高校卒業まで	R元年度	17,141件	1,382人	入院：高校卒業まで 通院：高校卒業まで	H30年度	17,445件	1,327人	入院：高校卒業まで 通院：高校卒業まで	H29年度	18,058件	1,460人	入院：高校卒業まで 通院：高校卒業まで
	助成延件数	受給者数 (毎年3/31時点)	助成期間																									
R3年度	14,276件	1,260人	入院：高校卒業まで 通院：高校卒業まで																									
R2年度	13,090件	1,218人	入院：高校卒業まで 通院：高校卒業まで																									
R元年度	17,141件	1,382人	入院：高校卒業まで 通院：高校卒業まで																									
H30年度	17,445件	1,327人	入院：高校卒業まで 通院：高校卒業まで																									
H29年度	18,058件	1,460人	入院：高校卒業まで 通院：高校卒業まで																									

款	項	目	主 な 施 策 の 概 要	そ の 成 果																																				
4	1	1 保健衛生総務費	<p>精神障害者医療費助成事業 (R3年度) 2,019,072円 (R2年度) 2,128,705円 (R元年度) 2,378,428円 (H30年度) 2,008,904円 (H29年度) 2,461,410円</p> <p>田上町子育て応援カード事業 (R3年度) 64,714円 (R2年度) 67,608円 (R元年度) 29,700円 (H30年度) 71,064円 (H29年度) 57,384円</p> <p>祖父母手帳・祖父母講座 (R3年度) 8,000円 (R2年度) 44,220円 (R元年度) 0円</p>	<p>○医療費の一部を障害者の保護義務者に助成することにより、障害者の入院治療を容易にし、精神的健康の早期回復を図り、障害者の社会復帰促進に寄与している。 一方で、精神障害による入院は長期化する傾向がある。その中でも安心して治療を受けられる環境づくりに寄与している。</p> <p>助成対象者人数</p> <table border="1"> <thead> <tr> <th></th> <th>助成対象者 (人)</th> </tr> </thead> <tbody> <tr> <td>R3年度</td> <td>19</td> </tr> <tr> <td>R2年度</td> <td>20</td> </tr> <tr> <td>R元年度</td> <td>24</td> </tr> <tr> <td>H30年度</td> <td>23</td> </tr> <tr> <td>H29年度</td> <td>23</td> </tr> </tbody> </table> <p>○満15歳未満の子どもを養育する保護者に対し、協賛店に提示すると割引などの独自サービスを受けることができる田上町子育て応援カードを配布し、子育て世帯の家計への負担軽減を図った。 ※平成31年4月から、新潟広域都市圏連携事業として、新潟市、聖籠町の協賛店 約750店でも田上町の子育て応援カードを使用できるようになり、新潟市民、聖籠町民と同じサービスを受けられるようになった。 同様に、新潟市、聖籠町で発行している子育て支援のカードも、田上町の協賛店で使えるようになり、町外からも利用者が協賛店に来ているようで、協賛店にも良い効果が現れている。</p> <p>○カード配布枚数 (協賛店は町内の協賛店数)</p> <table border="1"> <thead> <tr> <th></th> <th>配布枚数</th> <th>町内協賛店数</th> <th>新潟市・聖籠町協賛店数</th> </tr> </thead> <tbody> <tr> <td>R3年度</td> <td>612枚</td> <td>9店舗</td> <td>752店舗</td> </tr> <tr> <td>R2年度</td> <td>653枚</td> <td>9店舗</td> <td></td> </tr> <tr> <td>R元年度</td> <td>674枚</td> <td>7店舗</td> <td></td> </tr> <tr> <td>H30年度</td> <td>707枚</td> <td>7店舗</td> <td></td> </tr> <tr> <td>H29年度</td> <td>747枚</td> <td>7店舗</td> <td></td> </tr> </tbody> </table> <p>○祖父母に対して講演会を開催することで、親世代とのコミュニケーションを円滑にするコツについて学ぶ機会となっている。</p> <p>(R3年度) ○配付世帯：44世帯 (86冊) ○祖父母講座は新型コロナウイルス感染症拡大防止のため、講演会は実施せず、広報誌きずなによる住民啓発を行った。</p> <p>[参考] (R2年度) ○配付世帯：39世帯 (75冊) ○祖父母講座は新型コロナウイルス感染症拡大防止のため中止。</p> <p>(R元年度) ○配付世帯：38世帯 (74冊) ○祖父母講座は新型コロナウイルス感染症拡大防止のため中止。</p>		助成対象者 (人)	R3年度	19	R2年度	20	R元年度	24	H30年度	23	H29年度	23		配布枚数	町内協賛店数	新潟市・聖籠町協賛店数	R3年度	612枚	9店舗	752店舗	R2年度	653枚	9店舗		R元年度	674枚	7店舗		H30年度	707枚	7店舗		H29年度	747枚	7店舗	
	助成対象者 (人)																																							
R3年度	19																																							
R2年度	20																																							
R元年度	24																																							
H30年度	23																																							
H29年度	23																																							
	配布枚数	町内協賛店数	新潟市・聖籠町協賛店数																																					
R3年度	612枚	9店舗	752店舗																																					
R2年度	653枚	9店舗																																						
R元年度	674枚	7店舗																																						
H30年度	707枚	7店舗																																						
H29年度	747枚	7店舗																																						
		2 予 防 費	<p>結核予防対策 ・一般住民等の定期健診及び予防接種の実施</p>	<p>○結核検診および予防接種を実施することで、住民の結核感染予防を図った。</p> <p>(人)</p> <table border="1"> <thead> <tr> <th>区 分</th> <th>1歳未満まで</th> <th>一般住民</th> </tr> </thead> <tbody> <tr> <td>B C G</td> <td>35</td> <td></td> </tr> <tr> <td>間 接 撮 影</td> <td></td> <td>1,154</td> </tr> <tr> <td>新規結核登録者</td> <td></td> <td>0</td> </tr> </tbody> </table>	区 分	1歳未満まで	一般住民	B C G	35		間 接 撮 影		1,154	新規結核登録者		0																								
区 分	1歳未満まで	一般住民																																						
B C G	35																																							
間 接 撮 影		1,154																																						
新規結核登録者		0																																						

款	項	目	主 な 施 策 の 概 要	そ の 成 果																																																																								
4	1	2 予 防 費	生活習慣病予防対策 ・疾病の早期発見と早期治療のため、各種検診及び相談会の実施	<p>新型コロナウイルス感染症の影響が続いている中でも、健（検）診や各種教室・相談会継続して実施していますが、田上町の健康づくりの中での課題である糖代謝異常（高血糖など）による保健指導該当者は、なかなか減少していない。 今後も糖尿病や循環器系の疾病の発症につながらないよう、健（検）診の受診啓発と保健指導に努めていきたい。</p> <p>○健康診査 生活習慣病予防のため、健康診査を受ける意義を理解し、健康づくりの意識を高めることに役立った。</p> <p>○各種がん検診 がん検診の意義を理解し、定期的を受診することで、がんの早期発見、治療につながり平均寿命の延伸に寄与した。</p> <p>○各種教室・相談会 健診後の指導会・教室等で生活習慣の改善を促し、健康寿命の延伸に寄与した。</p> <table border="1"> <thead> <tr> <th>区 分</th> <th>対 象 者</th> <th>対象者数(人)</th> <th>受診者(人)</th> </tr> </thead> <tbody> <tr> <td>健康診査</td> <td>18歳～39歳 および75歳以上</td> <td>2,040</td> <td>425</td> </tr> <tr> <td>肺がん検診</td> <td>40歳以上</td> <td>8,112</td> <td>1,459</td> </tr> <tr> <td>胃がん検診</td> <td>19歳以上</td> <td>10,058</td> <td>643</td> </tr> <tr> <td>大腸がん検診</td> <td>〃</td> <td>10,058</td> <td>1,170</td> </tr> <tr> <td>子宮がん検診</td> <td>19歳以上の女性</td> <td>5,124</td> <td>271</td> </tr> <tr> <td>乳がん検診</td> <td>40歳以上の女性 (マンモグラフィ単独)</td> <td>4,259</td> <td>346</td> </tr> <tr> <td>肝炎ウイルス検診</td> <td>40歳および41歳以上 で未受診の方</td> <td>8,112</td> <td>19</td> </tr> <tr> <td>前立腺がん検診</td> <td>50歳以上の男性</td> <td>2,983</td> <td>277</td> </tr> </tbody> </table> <p>○生活習慣病、血圧相談会 健診結果説明及び個人指導</p> <table border="1"> <thead> <tr> <th></th> <th>開催回数</th> <th>延べ</th> </tr> </thead> <tbody> <tr> <td>R3年度</td> <td>0回</td> <td>0人</td> </tr> <tr> <td>R2年度</td> <td>6回</td> <td>38人</td> </tr> <tr> <td>R元年度</td> <td>7回</td> <td>123人</td> </tr> <tr> <td>H30年度</td> <td>7回</td> <td>139人</td> </tr> <tr> <td>H29年度</td> <td>7回</td> <td>126人</td> </tr> </tbody> </table> <p>(R3年度については新型コロナウイルス感染拡大防止の為中止)</p> <p>○糖尿病予防教室 病気の理解と正しい食事指導</p> <table border="1"> <thead> <tr> <th></th> <th>開催回数</th> <th>延べ</th> </tr> </thead> <tbody> <tr> <td>R3年度</td> <td>5回</td> <td>50人</td> </tr> <tr> <td>R2年度</td> <td>6回</td> <td>21人</td> </tr> <tr> <td>R元年度</td> <td>6回</td> <td>94人</td> </tr> <tr> <td>H30年度</td> <td>6回</td> <td>67人</td> </tr> <tr> <td>H29年度</td> <td>6回</td> <td>73人</td> </tr> </tbody> </table>	区 分	対 象 者	対象者数(人)	受診者(人)	健康診査	18歳～39歳 および75歳以上	2,040	425	肺がん検診	40歳以上	8,112	1,459	胃がん検診	19歳以上	10,058	643	大腸がん検診	〃	10,058	1,170	子宮がん検診	19歳以上の女性	5,124	271	乳がん検診	40歳以上の女性 (マンモグラフィ単独)	4,259	346	肝炎ウイルス検診	40歳および41歳以上 で未受診の方	8,112	19	前立腺がん検診	50歳以上の男性	2,983	277		開催回数	延べ	R3年度	0回	0人	R2年度	6回	38人	R元年度	7回	123人	H30年度	7回	139人	H29年度	7回	126人		開催回数	延べ	R3年度	5回	50人	R2年度	6回	21人	R元年度	6回	94人	H30年度	6回	67人	H29年度	6回	73人
区 分	対 象 者	対象者数(人)	受診者(人)																																																																									
健康診査	18歳～39歳 および75歳以上	2,040	425																																																																									
肺がん検診	40歳以上	8,112	1,459																																																																									
胃がん検診	19歳以上	10,058	643																																																																									
大腸がん検診	〃	10,058	1,170																																																																									
子宮がん検診	19歳以上の女性	5,124	271																																																																									
乳がん検診	40歳以上の女性 (マンモグラフィ単独)	4,259	346																																																																									
肝炎ウイルス検診	40歳および41歳以上 で未受診の方	8,112	19																																																																									
前立腺がん検診	50歳以上の男性	2,983	277																																																																									
	開催回数	延べ																																																																										
R3年度	0回	0人																																																																										
R2年度	6回	38人																																																																										
R元年度	7回	123人																																																																										
H30年度	7回	139人																																																																										
H29年度	7回	126人																																																																										
	開催回数	延べ																																																																										
R3年度	5回	50人																																																																										
R2年度	6回	21人																																																																										
R元年度	6回	94人																																																																										
H30年度	6回	67人																																																																										
H29年度	6回	73人																																																																										

款	項	目	主 な 施 策 の 概 要	そ の 成 果																																																																																											
4	1	2 予 防 費	生活習慣病予防対策 ・疾病の早期発見と早期治療のため、各種検診及び相談会の実施	<p>○ちよいトレ（R2まではスッキリ運動教室）</p> <p>R3年度より、運動のきっかけ作りを目的に、交流会館との連携事業「ちよいトレ」を開始。（64歳以下の町内在住・在勤者を対象）少しきつめの運動だったが、参加者からは良い評価の声が聞かれ、今後も機会があれば参加したいという声も多かった。また、ちよいトレをきっかけに運動を始めた方もいた。</p> <table border="1"> <thead> <tr> <th></th> <th>開催回数</th> <th>延べ</th> </tr> </thead> <tbody> <tr> <td>R3年度</td> <td>6回</td> <td>78人</td> </tr> </tbody> </table> <p>【参考】スッキリ運動教室</p> <p>R2年度をもってスッキリ運動教室は終了。生活習慣病予防としての運動及び食事指導を実施した。（40歳～74歳を対象）</p> <table border="1"> <thead> <tr> <th></th> <th>開催回数</th> <th>延べ</th> </tr> </thead> <tbody> <tr> <td>R2年度</td> <td>0回</td> <td>0人</td> </tr> <tr> <td>R元年度</td> <td>6回</td> <td>81人</td> </tr> <tr> <td>H30年度</td> <td>6回</td> <td>108人</td> </tr> <tr> <td>H29年度</td> <td>6回</td> <td>30人</td> </tr> </tbody> </table> <p>○歯科相談</p> <p>歯の健康と虫歯予防、歯みがきの仕方</p> <table border="1"> <thead> <tr> <th></th> <th>開催回数</th> <th>延べ</th> </tr> </thead> <tbody> <tr> <td>R3年度</td> <td>0回</td> <td>0人</td> </tr> <tr> <td>R2年度</td> <td>0回</td> <td>0人</td> </tr> <tr> <td>R元年度</td> <td>4回</td> <td>127人</td> </tr> <tr> <td>H30年度</td> <td>4回</td> <td>110人</td> </tr> <tr> <td>H29年度</td> <td>4回</td> <td>121人</td> </tr> </tbody> </table> <p>（R3年度については新型コロナウイルス感染拡大防止の為中止。）</p> <p>○機能訓練</p> <p>高齢者のフレイル予防・介護予防の普及啓発と実践に役立った。各地域で継続実施することで、予防の基盤づくりが進んだ。</p> <p>A型：40歳以上で身体的、精神的な理由で機能低下がある方が対象 B型：65歳以上の高齢者が対象（地域ごとに実施）</p> <table border="1"> <thead> <tr> <th rowspan="2"></th> <th colspan="2">A型</th> <th colspan="2">B型</th> </tr> <tr> <th>開催回数</th> <th>延べ</th> <th>開催回数</th> <th>延べ</th> </tr> </thead> <tbody> <tr> <td>R3年度</td> <td></td> <td></td> <td>0回</td> <td>0人</td> </tr> <tr> <td>R2年度</td> <td>18回</td> <td>156人</td> <td>0回</td> <td>0人</td> </tr> <tr> <td>R元年度</td> <td>19回</td> <td>248人</td> <td>56回</td> <td>646人</td> </tr> <tr> <td>H30年度</td> <td>21回</td> <td>241人</td> <td>69回</td> <td>750人</td> </tr> <tr> <td>H29年度</td> <td>20回</td> <td>176人</td> <td>61回</td> <td>747人</td> </tr> </tbody> </table> <p>（介護予防事業の見直しにより、A型機能訓練はR3年度から廃止。B型機能訓練は、R3年度も新型コロナウイルス感染拡大防止の為中止。）</p> <p>○食生活改善推進員活動</p> <p>【主な活動】町食生活改善推進員による食を通じた、健康づくり活動 親子や高齢者への食育指導、バランスの良い食生活の普及啓発 新型コロナウイルス感染症の影響下でもできる活動ということで、本田上地区で食育のチラシ配付、男性のための料理教室、ゆうゆう教室やスローフード教室での食育指導を実施した。</p> <table border="1"> <thead> <tr> <th></th> <th>実施回数</th> <th>延べ</th> </tr> </thead> <tbody> <tr> <td>R3年度</td> <td>4回</td> <td>334人</td> </tr> <tr> <td>R2年度</td> <td>5回</td> <td>113人</td> </tr> <tr> <td>R元年度</td> <td>61回</td> <td>2,259人</td> </tr> <tr> <td>H30年度</td> <td>70回</td> <td>2,896人</td> </tr> <tr> <td>H29年度</td> <td>52回</td> <td>2,711人</td> </tr> </tbody> </table>		開催回数	延べ	R3年度	6回	78人		開催回数	延べ	R2年度	0回	0人	R元年度	6回	81人	H30年度	6回	108人	H29年度	6回	30人		開催回数	延べ	R3年度	0回	0人	R2年度	0回	0人	R元年度	4回	127人	H30年度	4回	110人	H29年度	4回	121人		A型		B型		開催回数	延べ	開催回数	延べ	R3年度			0回	0人	R2年度	18回	156人	0回	0人	R元年度	19回	248人	56回	646人	H30年度	21回	241人	69回	750人	H29年度	20回	176人	61回	747人		実施回数	延べ	R3年度	4回	334人	R2年度	5回	113人	R元年度	61回	2,259人	H30年度	70回	2,896人	H29年度	52回	2,711人
	開催回数	延べ																																																																																													
R3年度	6回	78人																																																																																													
	開催回数	延べ																																																																																													
R2年度	0回	0人																																																																																													
R元年度	6回	81人																																																																																													
H30年度	6回	108人																																																																																													
H29年度	6回	30人																																																																																													
	開催回数	延べ																																																																																													
R3年度	0回	0人																																																																																													
R2年度	0回	0人																																																																																													
R元年度	4回	127人																																																																																													
H30年度	4回	110人																																																																																													
H29年度	4回	121人																																																																																													
	A型		B型																																																																																												
	開催回数	延べ	開催回数	延べ																																																																																											
R3年度			0回	0人																																																																																											
R2年度	18回	156人	0回	0人																																																																																											
R元年度	19回	248人	56回	646人																																																																																											
H30年度	21回	241人	69回	750人																																																																																											
H29年度	20回	176人	61回	747人																																																																																											
	実施回数	延べ																																																																																													
R3年度	4回	334人																																																																																													
R2年度	5回	113人																																																																																													
R元年度	61回	2,259人																																																																																													
H30年度	70回	2,896人																																																																																													
H29年度	52回	2,711人																																																																																													

款	項	目	主 な 施 策 の 概 要	そ の 成 果																																						
4	1	2 予 防 費	<p>生活習慣病予防対策</p> <ul style="list-style-type: none"> ・ 疾病の早期発見と早期治療のため、各種検診及び相談会の実施 <p>・ 任意予防接種に対する助成 妊婦への風しん感染を予防し、先天性風しん症候群を防ぐため、ワクチン接種にかかる費用を助成</p> <p>・ 定期予防接種に対する助成（緊急風しん） 風しんの抗体保有率が特に低いS37.4.2～S54.4.1生まれの男性に対し、ワクチン接種にかかる費用を助成 （令和6年度まで期間延長）</p>	<p>○小児生活習慣病予防事業</p> <ul style="list-style-type: none"> ・ 小中学校保健講演会 羽生田小学校5,6年生に、たばこと生活習慣の講演を実施。たばこが体に与える影響について伝え、自身の将来の健康を考えてもらうための講演会としている。 1回 延 85人 ・ 食生活指導 朝食をテーマに食事がなぜ大切なのかを、子ども達が主体的に考えることを目的に、小学5年生を対象に朝食に関する指導を実施。 2回 延 73人 <p>○食育推進キャラクター「田上レンジャー」 町のPRイベント、学校行事における食育活動等に登場。食の大切さや町の特産物をPR。 出動回数 4回 イベント参加者 延14,122人 （道の駅でのたけのこまつり、アルビレックス新潟市町村デー など）</p> <p>○風しん抗体価が低く、妊娠を予定又は希望する女性を対象にワクチン接種の助成を行い、先天性風しん症候群の発生予防を促進した。</p> <p>○接種により、安心した妊娠・出産につながった。</p> <table border="1"> <thead> <tr> <th></th> <th>ワクチン接種助成数</th> <th>助成金額合計</th> </tr> </thead> <tbody> <tr> <td>R3年度</td> <td>8件</td> <td>63,801円</td> </tr> <tr> <td>R2年度</td> <td>3件</td> <td>37,259円</td> </tr> <tr> <td>R元年度</td> <td>2件</td> <td>33,520円</td> </tr> <tr> <td>H30年度</td> <td>16件</td> <td>121,518円</td> </tr> <tr> <td>H29年度</td> <td>4件</td> <td>37,028円</td> </tr> </tbody> </table> <p>○抗体検査を受け、十分な量の抗体がない方を定期接種の対象とする。令和3年度は新型コロナウイルス感染症のワクチン接種が行われたこともあり、抗体検査の受診者数が伸びなかった。家族やパートナーへの感染リスクを減らすためにも、対象者数の3割から抗体検査を受診してもらいたいが、新型コロナウイルスワクチンに注目が集まっていることや県内で風しんが発生していないことなど、風しんの抗体検査、予防接種に対する意識は低いので、引き続き啓発していきたい。</p> <table border="1"> <thead> <tr> <th></th> <th>対象者数</th> <th>抗体検査助成数</th> <th>ワクチン接種助成数</th> <th>助成金額合計</th> </tr> </thead> <tbody> <tr> <td>R3年度 (S37.4.2～S54.4.1)</td> <td>936人</td> <td>45件</td> <td>13件</td> <td>326,470円</td> </tr> <tr> <td>R2年度 (S37.4.2～S54.4.1)</td> <td>1,197人</td> <td>261件</td> <td>80件</td> <td>1,836,280円</td> </tr> <tr> <td>R元年度 (S47.4.2～S54.4.1)</td> <td>564人</td> <td>121件</td> <td>37件</td> <td>898,989円</td> </tr> </tbody> </table> <p>※全国的に助成件数が低迷しているため、国は令和4年度から3年間の事業延長（令和4～6年度）を決定した。 ※新潟県では、令和3年度以降、風しんの感染者は発生していません。</p>		ワクチン接種助成数	助成金額合計	R3年度	8件	63,801円	R2年度	3件	37,259円	R元年度	2件	33,520円	H30年度	16件	121,518円	H29年度	4件	37,028円		対象者数	抗体検査助成数	ワクチン接種助成数	助成金額合計	R3年度 (S37.4.2～S54.4.1)	936人	45件	13件	326,470円	R2年度 (S37.4.2～S54.4.1)	1,197人	261件	80件	1,836,280円	R元年度 (S47.4.2～S54.4.1)	564人	121件	37件	898,989円
	ワクチン接種助成数	助成金額合計																																								
R3年度	8件	63,801円																																								
R2年度	3件	37,259円																																								
R元年度	2件	33,520円																																								
H30年度	16件	121,518円																																								
H29年度	4件	37,028円																																								
	対象者数	抗体検査助成数	ワクチン接種助成数	助成金額合計																																						
R3年度 (S37.4.2～S54.4.1)	936人	45件	13件	326,470円																																						
R2年度 (S37.4.2～S54.4.1)	1,197人	261件	80件	1,836,280円																																						
R元年度 (S47.4.2～S54.4.1)	564人	121件	37件	898,989円																																						

款	項	目	主 な 施 策 の 概 要	そ の 成 果																																																																																																												
4	1	2 予 防 費	伝染病予防対策 ・法定の定期予防接種の実施	○乳幼児および児童・生徒、高齢者へ予防接種の勧奨を行い、感染症予防を促進した。 (人) <table border="1"> <thead> <tr> <th>区 分</th> <th>対 象 者</th> <th>接 種 者 数</th> </tr> </thead> <tbody> <tr> <td rowspan="4">日 本 脳 炎</td> <td>初回1回目</td> <td>46</td> </tr> <tr> <td>初回2回目</td> <td>48</td> </tr> <tr> <td>追加接種</td> <td>47</td> </tr> <tr> <td>第 2 期</td> <td>41</td> </tr> <tr> <td rowspan="2">麻 し ん 風 し ん</td> <td>第 1 期</td> <td>29</td> </tr> <tr> <td>第 2 期</td> <td>60</td> </tr> <tr> <td rowspan="4">4 種 混 合</td> <td>初回1回目</td> <td>37</td> </tr> <tr> <td>初回2回目</td> <td>38</td> </tr> <tr> <td>初回3回目</td> <td>34</td> </tr> <tr> <td>追加接種</td> <td>39</td> </tr> <tr> <td colspan="2">2 種 混 合</td> <td>小学校6年生</td> <td>68</td> </tr> <tr> <td colspan="2">※1 子宮頸がん予防ワクチン 接種回数3回</td> <td>中学校1年生から 高 校 1 年 生</td> <td>9</td> </tr> <tr> <td colspan="2">ヒブワクチン</td> <td>1回目</td> <td>36</td> </tr> <tr> <td colspan="2">初回接種時年齢 接種回数</td> <td>2回目</td> <td>39</td> </tr> <tr> <td colspan="2">生後2ヶ月～7ヶ月未満 4回</td> <td>3回目</td> <td>38</td> </tr> <tr> <td colspan="2">生後7ヶ月～1歳未満 3回</td> <td rowspan="2">4回目</td> <td rowspan="2">28</td> </tr> <tr> <td colspan="2">1歳以上5歳未満 1回</td> </tr> <tr> <td colspan="2">小児用肺炎球菌ワクチン</td> <td>1回目</td> <td>36</td> </tr> <tr> <td colspan="2">初回接種時年齢 接種回数</td> <td>2回目</td> <td>39</td> </tr> <tr> <td colspan="2">生後2ヶ月～7ヶ月未満 4回</td> <td>3回目</td> <td>38</td> </tr> <tr> <td colspan="2">生後7ヶ月～1歳未満 3回</td> <td rowspan="3">4回目</td> <td rowspan="3">28</td> </tr> <tr> <td colspan="2">1歳以上2歳未満 2回</td> </tr> <tr> <td colspan="2">1歳以上5歳未満 1回</td> </tr> <tr> <td colspan="2">高齢者肺炎球菌ワクチン</td> <td>※2</td> <td>114</td> </tr> <tr> <td colspan="2">インフルエンザ</td> <td>65歳以上</td> <td>2,205</td> </tr> <tr> <td rowspan="2">水ぼうそう</td> <td>1回目</td> <td rowspan="2">12ヶ月～36ヶ月</td> <td>30</td> </tr> <tr> <td>2回目</td> <td>33</td> </tr> <tr> <td rowspan="3">B 型 肝 炎</td> <td>1回目</td> <td rowspan="3">2ヶ月～12ヶ月</td> <td>37</td> </tr> <tr> <td>2回目</td> <td>40</td> </tr> <tr> <td>3回目</td> <td>36</td> </tr> <tr> <td rowspan="2">ロタ1価※3</td> <td>1回目</td> <td rowspan="2">生後6週～24週</td> <td>8</td> </tr> <tr> <td>2回目</td> <td>11</td> </tr> <tr> <td rowspan="3">ロタ5価※3</td> <td>1回目</td> <td rowspan="3">生後6週～32週</td> <td>26</td> </tr> <tr> <td>2回目</td> <td>29</td> </tr> <tr> <td>3回目</td> <td>26</td> </tr> </tbody> </table> <p>※1 ワクチンとの因果関係が否定できない持続的な疼痛が報告されたことから、国は接種を積極的に勧奨しないこととした。</p> <p>※2 平成26年10月1日より定期接種。令和2年度の対象者は65歳から100歳までの5歳刻みの節目年齢で過去において未接種者。</p> <p>※3 2種類のワクチンがあり、回数が異なる。令和2年10月1日より定期接種化となり、令和2年8月1日以降に生まれたお子さんが対象。</p>	区 分	対 象 者	接 種 者 数	日 本 脳 炎	初回1回目	46	初回2回目	48	追加接種	47	第 2 期	41	麻 し ん 風 し ん	第 1 期	29	第 2 期	60	4 種 混 合	初回1回目	37	初回2回目	38	初回3回目	34	追加接種	39	2 種 混 合		小学校6年生	68	※1 子宮頸がん予防ワクチン 接種回数3回		中学校1年生から 高 校 1 年 生	9	ヒブワクチン		1回目	36	初回接種時年齢 接種回数		2回目	39	生後2ヶ月～7ヶ月未満 4回		3回目	38	生後7ヶ月～1歳未満 3回		4回目	28	1歳以上5歳未満 1回		小児用肺炎球菌ワクチン		1回目	36	初回接種時年齢 接種回数		2回目	39	生後2ヶ月～7ヶ月未満 4回		3回目	38	生後7ヶ月～1歳未満 3回		4回目	28	1歳以上2歳未満 2回		1歳以上5歳未満 1回		高齢者肺炎球菌ワクチン		※2	114	インフルエンザ		65歳以上	2,205	水ぼうそう	1回目	12ヶ月～36ヶ月	30	2回目	33	B 型 肝 炎	1回目	2ヶ月～12ヶ月	37	2回目	40	3回目	36	ロタ1価※3	1回目	生後6週～24週	8	2回目	11	ロタ5価※3	1回目	生後6週～32週	26	2回目	29	3回目	26
区 分	対 象 者	接 種 者 数																																																																																																														
日 本 脳 炎	初回1回目	46																																																																																																														
	初回2回目	48																																																																																																														
	追加接種	47																																																																																																														
	第 2 期	41																																																																																																														
麻 し ん 風 し ん	第 1 期	29																																																																																																														
	第 2 期	60																																																																																																														
4 種 混 合	初回1回目	37																																																																																																														
	初回2回目	38																																																																																																														
	初回3回目	34																																																																																																														
	追加接種	39																																																																																																														
2 種 混 合		小学校6年生	68																																																																																																													
※1 子宮頸がん予防ワクチン 接種回数3回		中学校1年生から 高 校 1 年 生	9																																																																																																													
ヒブワクチン		1回目	36																																																																																																													
初回接種時年齢 接種回数		2回目	39																																																																																																													
生後2ヶ月～7ヶ月未満 4回		3回目	38																																																																																																													
生後7ヶ月～1歳未満 3回		4回目	28																																																																																																													
1歳以上5歳未満 1回																																																																																																																
小児用肺炎球菌ワクチン		1回目	36																																																																																																													
初回接種時年齢 接種回数		2回目	39																																																																																																													
生後2ヶ月～7ヶ月未満 4回		3回目	38																																																																																																													
生後7ヶ月～1歳未満 3回		4回目	28																																																																																																													
1歳以上2歳未満 2回																																																																																																																
1歳以上5歳未満 1回																																																																																																																
高齢者肺炎球菌ワクチン		※2	114																																																																																																													
インフルエンザ		65歳以上	2,205																																																																																																													
水ぼうそう	1回目	12ヶ月～36ヶ月	30																																																																																																													
	2回目		33																																																																																																													
B 型 肝 炎	1回目	2ヶ月～12ヶ月	37																																																																																																													
	2回目		40																																																																																																													
	3回目		36																																																																																																													
ロタ1価※3	1回目	生後6週～24週	8																																																																																																													
	2回目		11																																																																																																													
ロタ5価※3	1回目	生後6週～32週	26																																																																																																													
	2回目		29																																																																																																													
	3回目		26																																																																																																													

款	項	目	主 な 施 策 の 概 要	そ の 成 果																																																								
4	1	2 予 防 費	<p>小児歯科むし歯予防対策</p> <p>・フッ化物洗口によるむし歯予防</p> <p>保育施設（竹の友・ルーテル） 週5回法 小中学校 週1回法</p> <p>高齢者の保健事業と介護予防等の一体的な実施 383,245円</p>	<p>○H22年度より保育施設および小中学校において、むし歯予防対策としてフッ化物洗口を実施し、子どもの虫歯予防を図った。</p> <p>【実施後の一人平均むし歯数の推移】</p> <p>・5歳児（年長児）</p> <table border="1"> <thead> <tr> <th>区 分</th> <th>県平均</th> <th>田上町</th> <th>市町村順位</th> </tr> </thead> <tbody> <tr> <td>R3年度</td> <td>0.89本</td> <td>0.49本</td> <td>2/29位※</td> </tr> <tr> <td>R2年度</td> <td>1.02本</td> <td>1.00本</td> <td>10/29位※</td> </tr> <tr> <td>R元年度</td> <td>1.13本</td> <td>1.47本</td> <td>20/29位※</td> </tr> <tr> <td>H30年度</td> <td>1.21本</td> <td>1.32本</td> <td>10/29位※</td> </tr> <tr> <td>H29年度</td> <td>1.31本</td> <td>0.93本</td> <td>4/29位※</td> </tr> </tbody> </table> <p>・12歳児</p> <table border="1"> <thead> <tr> <th>区 分</th> <th>県平均</th> <th>田上町</th> <th>市町村順位</th> </tr> </thead> <tbody> <tr> <td>R3年度</td> <td>0.25本</td> <td>0.37本</td> <td>22/30位</td> </tr> <tr> <td>R2年度</td> <td>0.28本</td> <td>0.13本</td> <td>4/30位</td> </tr> <tr> <td>R元年度</td> <td>0.33本</td> <td>0.35本</td> <td>19/30位</td> </tr> <tr> <td>H30年度</td> <td>0.34本</td> <td>0.34本</td> <td>17/29位※</td> </tr> <tr> <td>H29年度</td> <td>0.39本</td> <td>0.52本</td> <td>26/30位</td> </tr> </tbody> </table> <p>※市町村数が29となっているのは、栗島浦村が除外されているため。（村内の対象者が少なく個人が特定される恐れがあるため数値を公表していない。）</p> <p>5才児、12才児とも一人平均むし歯数の増減理由について詳細な分析まで至っていないが、年齢によらずむし歯の本数を減らすためにも、小さい頃からの歯磨き指導を今後も継続していきたい。</p> <p>○高齢者の心身の多様な課題に対応し、きめ細やかな支援を実施するため、令和3年度より後期高齢者医療広域連合から委託を受けて事業を実施しています。</p> <p>高齢者のフレイル予防と疾病の重症化予防のため、ポピュレーションアプローチとして通いの場（地区サロン）における健康教育、ハイリスクアプローチとして疾病の重症化予防（健診結果よりⅡ度高血圧、HbA1c7.4%以上の方に）の訪問を行っています。</p> <p>ポピュレーションアプローチ</p> <table border="1"> <thead> <tr> <th>実施した通いの場数</th> <th>実施回数</th> <th>参加者累計</th> </tr> </thead> <tbody> <tr> <td>2ヶ所</td> <td>9回</td> <td>79人</td> </tr> </tbody> </table> <p>ハイリスクアプローチ</p> <table border="1"> <thead> <tr> <th>支援実施者数</th> </tr> </thead> <tbody> <tr> <td>26人</td> </tr> </tbody> </table>	区 分	県平均	田上町	市町村順位	R3年度	0.89本	0.49本	2/29位※	R2年度	1.02本	1.00本	10/29位※	R元年度	1.13本	1.47本	20/29位※	H30年度	1.21本	1.32本	10/29位※	H29年度	1.31本	0.93本	4/29位※	区 分	県平均	田上町	市町村順位	R3年度	0.25本	0.37本	22/30位	R2年度	0.28本	0.13本	4/30位	R元年度	0.33本	0.35本	19/30位	H30年度	0.34本	0.34本	17/29位※	H29年度	0.39本	0.52本	26/30位	実施した通いの場数	実施回数	参加者累計	2ヶ所	9回	79人	支援実施者数	26人
区 分	県平均	田上町	市町村順位																																																									
R3年度	0.89本	0.49本	2/29位※																																																									
R2年度	1.02本	1.00本	10/29位※																																																									
R元年度	1.13本	1.47本	20/29位※																																																									
H30年度	1.21本	1.32本	10/29位※																																																									
H29年度	1.31本	0.93本	4/29位※																																																									
区 分	県平均	田上町	市町村順位																																																									
R3年度	0.25本	0.37本	22/30位																																																									
R2年度	0.28本	0.13本	4/30位																																																									
R元年度	0.33本	0.35本	19/30位																																																									
H30年度	0.34本	0.34本	17/29位※																																																									
H29年度	0.39本	0.52本	26/30位																																																									
実施した通いの場数	実施回数	参加者累計																																																										
2ヶ所	9回	79人																																																										
支援実施者数																																																												
26人																																																												
	3	環境衛生費	<p>再生資源回収事業補助金 205,095円</p>	<p>○ごみの減量及び資源の有効利用を図るとともに、リサイクル意識の高揚にもつながった。（回収団体7団体）</p> <p>なお、令和3年度の回収団体数は、前年に比べ1団体の増加となった。今後も広報による周知を行いながら新規団体の増大に努めていきたい。</p> <p>R2 211,685円（回収団体6団体） R元 222,215円（回収団体6団体）</p> <table border="1"> <thead> <tr> <th>区 分</th> <th>R3年度</th> <th>R2年度</th> <th>R元年度</th> </tr> </thead> <tbody> <tr> <td>古 紙（t）</td> <td>38.1</td> <td>47.1</td> <td>48.1</td> </tr> <tr> <td>1 升 瓶（本）</td> <td>1,372</td> <td>1,119</td> <td>1,594</td> </tr> <tr> <td>ビール瓶（本）</td> <td>2,376</td> <td>3,503</td> <td>4,327</td> </tr> <tr> <td>雑 瓶（本）</td> <td>15</td> <td>27</td> <td>74</td> </tr> </tbody> </table>	区 分	R3年度	R2年度	R元年度	古 紙（t）	38.1	47.1	48.1	1 升 瓶（本）	1,372	1,119	1,594	ビール瓶（本）	2,376	3,503	4,327	雑 瓶（本）	15	27	74																																				
区 分	R3年度	R2年度	R元年度																																																									
古 紙（t）	38.1	47.1	48.1																																																									
1 升 瓶（本）	1,372	1,119	1,594																																																									
ビール瓶（本）	2,376	3,503	4,327																																																									
雑 瓶（本）	15	27	74																																																									

款	項	目	主 な 施 策 の 概 要	そ の 成 果																																																																																		
4	1	3 環境衛生費	<p>再生資源回収業務委託（古紙） 918,720円 （ペットボトル） 1,011,120円</p> <p>再生資源回収処分委託 662,000円</p> <p>一般廃棄物収集業務委託 ・可燃性ゴミ 28,302,120円 ・不燃性ゴミ 4,039,200円</p> <p>し尿汲取業務委託 2,653,420円</p> <p>生ごみ処理機購入費補助金（R2年度より実施） 142,300円</p> <p>狂犬病予防、動物保護収容業務 271,700円</p> <p>合併処理浄化槽設置整備事業 2,217,000円</p>	<p>○古紙及びペットボトルの資源回収を行い、ごみの減量及び資源の有効利用に努めた。 R2 （古紙）918,720円、（ペットボトル）1,011,120円 R元 （古紙）910,368円、（ペットボトル）1,001,928円</p> <table border="1"> <thead> <tr> <th>区 分</th> <th>R3 年度</th> <th>R2 年度</th> <th>R 元年度</th> </tr> </thead> <tbody> <tr> <td>古 紙(t)</td> <td>105.5</td> <td>103.3</td> <td>111.2</td> </tr> <tr> <td>ペットボトル(kg)</td> <td>13,240</td> <td>11,810</td> <td>11,580</td> </tr> <tr> <td>アルミ缶(kg)</td> <td>1,009</td> <td>1,119</td> <td>1,141</td> </tr> <tr> <td>スチール缶(kg)</td> <td>25,148</td> <td>28,058</td> <td>28,542</td> </tr> <tr> <td>ビール瓶(kg)</td> <td>760</td> <td>799</td> <td>809</td> </tr> </tbody> </table> <p>○回収委託したペットボトルの再資源化処理を実施したことで、資源の有効利用に努めた。（13,240kg） R2 590,500円（11,810kg） R元 579,000円（11,580kg）</p> <p>○一般廃棄物の収集回収を行い、快適な生活環境の保全を図り清潔なまちづくりに寄与した。 R2 （可燃）28,302,120円、（不燃）4,039,200円 R元 （可燃）27,227,328円、（不燃）4,002,480円</p> <table border="1"> <thead> <tr> <th>区 分</th> <th>R3 年度</th> <th>R2 年度</th> <th>R 元年度</th> </tr> </thead> <tbody> <tr> <td>可燃性ゴミ(t)</td> <td>3,748</td> <td>3,817</td> <td>3,865</td> </tr> <tr> <td>不燃性ゴミ(t)</td> <td>235</td> <td>254</td> <td>259</td> </tr> </tbody> </table> <p>○排出されるし尿の汲取を行い、快適で衛生的な生活環境の保全に努めた。（482kℓ） R2 2,686,310円（488kℓ） R元 2,772,610円（509kℓ）</p> <p>○ごみの減量を図るとともに、環境意識の高揚にもつながった。 電動生ごみ処理機 4基 コンポスト容器 9基 R2 173,300円（電動4基・コンポスト9基）</p> <p>○狂犬病予防集合注射を実施し、接種率の向上を図ることができた。 狂犬病予防集合注射 2日間実施（4月8日、9日） 実施頭数 256頭</p> <p>○動物の保護や死体処理業務委託により、常時依頼対応を図ることができた。 R2 219,285円 R元 287,698円</p> <table border="1"> <thead> <tr> <th>区 分</th> <th>R4. 3. 31 現在</th> <th>R3. 3. 31 現在</th> <th>R2. 3. 31 現在</th> </tr> </thead> <tbody> <tr> <td>畜犬登録数(頭)</td> <td>456</td> <td>468</td> <td>504</td> </tr> <tr> <td rowspan="2">出動回数(回)</td> <td>保護</td> <td>1</td> <td>2</td> </tr> <tr> <td>死体回収</td> <td>60</td> <td>45</td> </tr> <tr> <td></td> <td></td> <td>45</td> <td>59</td> </tr> </tbody> </table> <p>○合併処理浄化槽を設置した世帯に補助を行い、生活雑排水による水質汚濁の未然防止に努めた。 R2 1,496,000円 R元 3,777,000円</p> <table border="1"> <thead> <tr> <th rowspan="2">区 分</th> <th colspan="2">R3 年度</th> <th colspan="2">R2 年度</th> <th colspan="2">R 元年度</th> </tr> <tr> <th>国庫補助</th> <th>町単独</th> <th>国庫補助</th> <th>町単独</th> <th>国庫補助</th> <th>町単独</th> </tr> </thead> <tbody> <tr> <td>5人槽(基)</td> <td>5</td> <td>1</td> <td>5</td> <td>3</td> <td>9</td> <td>3</td> </tr> <tr> <td>6~7人槽(基)</td> <td>4</td> <td>1</td> <td>0</td> <td>0</td> <td>4</td> <td>3</td> </tr> </tbody> </table>	区 分	R3 年度	R2 年度	R 元年度	古 紙(t)	105.5	103.3	111.2	ペットボトル(kg)	13,240	11,810	11,580	アルミ缶(kg)	1,009	1,119	1,141	スチール缶(kg)	25,148	28,058	28,542	ビール瓶(kg)	760	799	809	区 分	R3 年度	R2 年度	R 元年度	可燃性ゴミ(t)	3,748	3,817	3,865	不燃性ゴミ(t)	235	254	259	区 分	R4. 3. 31 現在	R3. 3. 31 現在	R2. 3. 31 現在	畜犬登録数(頭)	456	468	504	出動回数(回)	保護	1	2	死体回収	60	45			45	59	区 分	R3 年度		R2 年度		R 元年度		国庫補助	町単独	国庫補助	町単独	国庫補助	町単独	5人槽(基)	5	1	5	3	9	3	6~7人槽(基)	4	1	0	0	4	3
区 分	R3 年度	R2 年度	R 元年度																																																																																			
古 紙(t)	105.5	103.3	111.2																																																																																			
ペットボトル(kg)	13,240	11,810	11,580																																																																																			
アルミ缶(kg)	1,009	1,119	1,141																																																																																			
スチール缶(kg)	25,148	28,058	28,542																																																																																			
ビール瓶(kg)	760	799	809																																																																																			
区 分	R3 年度	R2 年度	R 元年度																																																																																			
可燃性ゴミ(t)	3,748	3,817	3,865																																																																																			
不燃性ゴミ(t)	235	254	259																																																																																			
区 分	R4. 3. 31 現在	R3. 3. 31 現在	R2. 3. 31 現在																																																																																			
畜犬登録数(頭)	456	468	504																																																																																			
出動回数(回)	保護	1	2																																																																																			
	死体回収	60	45																																																																																			
		45	59																																																																																			
区 分	R3 年度		R2 年度		R 元年度																																																																																	
	国庫補助	町単独	国庫補助	町単独	国庫補助	町単独																																																																																
5人槽(基)	5	1	5	3	9	3																																																																																
6~7人槽(基)	4	1	0	0	4	3																																																																																
		4 保健生活推進対策費	地域人権啓発活動活性化事業 655,966円	<p>○国の受託事業を新潟・新津・三条地域人権啓発活動ネットワーク協議会から再委託され、構成市町村持ち回りで7~8年毎に実施する事業。 人権講演会や人権啓発物品の配付を行い、人権意識の啓発・推進に努めた。 ・人権講演会（一般町民） 参加者 93人 ・人権講演会（中学生1・2年生） 参加者154人 ・人権啓発物品の配付 町民、小中学生 715人</p>																																																																																		

款	項	目	主 な 施 策 の 概 要	そ の 成 果																																																																			
4	1	5 新型コロナウイルス対策費	<p>●たがみの赤ちゃん特別定額給付金（保健福祉課） 給付額 4,000,000円</p> <p>●減収対策緊急支援金事業（保健福祉課） 671,070円</p> <p>●高齢者等PCR検査助成事業（保健福祉課） 884,150円</p> <p>●PCR検査助成事業（保健福祉課） 8,230,288円</p>	<p>○新型コロナウイルス感染症の影響が長引く中、感染症の影響による不安を抱えながら妊娠期間を過ごし、出生した新生児を養育する世帯に、児童1人に対して100,000円を支給し、その生活を支援した。</p> <p>〈支給対象者〉 令和3年4月1日～令和4年3月31日までの間に出生した新生児を養育する父、母若しくは養育者</p> <p>○新型コロナウイルス感染症の影響を受けた方で、主たる収入が給与収入である方に対して、収入の減少や解雇等により生活に苦慮する方に支援金を交付することで、日常生活の安定を図り、家計への影響の軽減に寄与した。</p> <table border="1"> <thead> <tr> <th rowspan="2">減収率</th> <th rowspan="2">支援金額</th> <th colspan="3">人数</th> </tr> <tr> <th>男</th> <th>女</th> <th>計</th> </tr> </thead> <tbody> <tr> <td>10%以上30%未満</td> <td>20,000円</td> <td>2</td> <td>1</td> <td>3</td> </tr> <tr> <td>30%以上50%未満</td> <td>40,000円</td> <td>0</td> <td>4</td> <td>4</td> </tr> <tr> <td>50%以上</td> <td>50,000円</td> <td>0</td> <td>1</td> <td>1</td> </tr> <tr> <td>解雇等された方</td> <td>100,000円</td> <td>3</td> <td>1</td> <td>4</td> </tr> <tr> <td colspan="2">計</td> <td>5</td> <td>7</td> <td>12</td> </tr> </tbody> </table> <p>○新型コロナウイルス感染症に感染した場合に重症化するリスクが高い特性がある高齢者及び基礎疾患を有する無症状の方のPCR検査の費用の一部を助成することで、不安感の解消を図ることに寄与した。PCR検査は一般社団法人県央研究所に委託し行った。</p> <p>〈助成対象者〉 (1)65歳以上の高齢者 (2)基礎疾患を有する方（慢性閉塞性肺疾患、慢性腎不全、糖尿病、高血圧、心血管疾患等を有する方）</p> <p>〈助成額〉 1検査当たり12,850円助成、2,000円自己負担 (R3.8.25から1検査当たり10,000円助成、1,000円自己負担)</p> <p>〈助成人数〉</p> <table border="1"> <thead> <tr> <th>高齢者</th> <th>基礎疾患を有する方</th> <th>計</th> </tr> </thead> <tbody> <tr> <td>78人</td> <td>5人</td> <td>83人</td> </tr> </tbody> </table> <p>○新型コロナウイルス感染症への感染の不安がある中、検査費用の一部を助成することにより任意でのPCR検査を受けやすくすること及び不安感の解消を図ることに寄与した。</p> <p>〈助成対象者〉 (1)町内に住所を有する者 (2)町内福祉施設及び教育関係施設に勤務している者 (3)町内事業所に勤務している者</p> <p>〈助成額〉 県央研究所での検査の場合 1検査当たり12,850円助成、2,000円自己負担 県央研究所以外で検査の場合 1検査当たり13,000円を上限に助成、最低2,000円自己負担 (R3.8.25から1検査当たり10,000円助成、1,000円自己負担)</p> <p>〈助成人数〉</p> <table border="1"> <thead> <tr> <th colspan="4">現物給付（県央研究所）</th> <th rowspan="2">計</th> </tr> <tr> <th>一般</th> <th>福祉施設</th> <th>学校</th> <th>事業所</th> </tr> </thead> <tbody> <tr> <td>124人</td> <td>124人</td> <td>6人</td> <td>488人</td> <td>742人</td> </tr> </tbody> </table> <p>償還払い</p> <table border="1"> <thead> <tr> <th colspan="4">償還払い</th> <th rowspan="2">計</th> </tr> <tr> <th>一般</th> <th>福祉施設</th> <th>学校</th> <th>事業所</th> </tr> </thead> <tbody> <tr> <td>29人</td> <td>22人</td> <td>0人</td> <td>1人</td> <td>52人</td> </tr> </tbody> </table>	減収率	支援金額	人数			男	女	計	10%以上30%未満	20,000円	2	1	3	30%以上50%未満	40,000円	0	4	4	50%以上	50,000円	0	1	1	解雇等された方	100,000円	3	1	4	計		5	7	12	高齢者	基礎疾患を有する方	計	78人	5人	83人	現物給付（県央研究所）				計	一般	福祉施設	学校	事業所	124人	124人	6人	488人	742人	償還払い				計	一般	福祉施設	学校	事業所	29人	22人	0人	1人	52人
減収率	支援金額	人数																																																																					
		男	女	計																																																																			
10%以上30%未満	20,000円	2	1	3																																																																			
30%以上50%未満	40,000円	0	4	4																																																																			
50%以上	50,000円	0	1	1																																																																			
解雇等された方	100,000円	3	1	4																																																																			
計		5	7	12																																																																			
高齢者	基礎疾患を有する方	計																																																																					
78人	5人	83人																																																																					
現物給付（県央研究所）				計																																																																			
一般	福祉施設	学校	事業所																																																																				
124人	124人	6人	488人	742人																																																																			
償還払い				計																																																																			
一般	福祉施設	学校	事業所																																																																				
29人	22人	0人	1人	52人																																																																			

款	項	目	主 な 施 策 の 概 要	そ の 成 果
4	1	5 新型コロナウイルス対策費	<p>●低所得の子育て世帯に対する子育て世帯生活支援特別給付金（保健福祉課） 給付額 3,050,000円</p> <p>〈給付内訳〉</p> <ul style="list-style-type: none"> ・給付対象者 30人 ・給付対象児童 61人 <p>●子育て世帯への臨時特別給付金（保健福祉課） 給付額 123,000,000円</p> <p>〈給付内訳〉</p> <ul style="list-style-type: none"> ・給付対象者 689人 ・給付対象児童 1,230人 うち 中学生以下 1,003人 高校生相当 227人 <p>●灯油購入費助成金（保健福祉課） 給付額 3,710,000円</p> <ul style="list-style-type: none"> ・給付対象者 742世帯 うち 住民税非課税世帯 722世帯 生活保護世帯 20世帯 <p>●子育て世帯への臨時特別応援金（保健福祉課） 給付額 3,100,000円</p> <p>〈給付内訳〉</p> <ul style="list-style-type: none"> ・給付対象者 21人 ・給付対象児童 31人 <p>●住民税非課税世帯等に対する臨時特別給付金（保健福祉課） 給付額 69,500,000円</p> <p>〈給付内訳〉</p> <ul style="list-style-type: none"> ・給付対象者 695世帯 うち 住民税非課税世帯 695世帯 （うち生活保護世帯：17世帯） 家計急変世帯 0世帯 	<p>○国の事業として、新型コロナウイルス感染症の影響が長期化する中で、低所得の子育て世帯に給付金を支給することで、生活の支援を行った。</p> <p>〈支給対象者〉</p> <ol style="list-style-type: none"> ①令和3年4月分の児童手当または特別児童手当の受給者 ②令和3年度住民税均等割が非課税 <p>上記①、②のいずれも当てはまる方</p> <p>〈給付額〉 対象児童1人につき50,000円</p> <p>○国の事業として、新型コロナウイルス感染症の影響を受けている子育て世帯の生活支援として、児童手当（本則給付）を受給する世帯に対し給付金を支給し、生活の支援を行った。</p> <p>〈支給対象者〉</p> <ol style="list-style-type: none"> ①令和3年9月分の児童手当の受給者 ②令和3年9月30日において高校生に相当する児童を養育する者 ③令和3年10月1日以降の出生した児童の父母等 <p>上記①、②、③のいずれかに当てはまる方 ただし、児童手当の特例給付の対象となる所得を得ている方は除く。</p> <p>〈給付額〉 対象児童1人につき100,000円</p> <p>○灯油価格の急激な上昇や新型コロナウイルス感染症が住民生活に大きな影響を及ぼしているため、今冬期に限り、住民税非課税世帯に対して灯油購入費の一部を助成し、生活の安定に寄与した。</p> <p>〈支給対象者〉 令和3年12月1日時点で田上町に住所を有する令和3年度住民税非課税世帯及び生活保護世帯</p> <p>〈給付額〉 1世帯につき5,000円</p> <p>○「子育て世帯への臨時特別給付金」の支給対象とならない子育て世帯に対し、町独自で給付金を支給し、生活の支援を行った。</p> <p>〈支給対象者〉</p> <ol style="list-style-type: none"> ①令和3年9月分の児童手当の特例給付受給者 ②子育て世帯への臨時特別給付金が所得制限により不支給となった者 <p>上記①、②のいずれかに当てはまる方</p> <p>〈給付額〉 対象児童1人につき100,000円</p> <p>所得の多い階層への給付だったが、「進学等の支援になった」という声が聞かれた。給付金の使途として進学・入学費用に使われたケースが多かったが、貯蓄に回ることもあった。</p> <p>○国の事業として、新型コロナウイルスが長期化する中、様々な困難に直面した住民税非課税世帯等に対して、臨時特別給付金（10万円）を支給し、速やかに生活・暮らしの支援を受けられるよう生活の安定に寄与した。</p> <p>〈支給対象者〉 令和3年度（令和2年分）住民税非課税世帯（生活保護世帯含む） 家計急変世帯：新型コロナウイルスの影響で家計が急変し、令和3年1月以降の1年間の収入（所得見込）が「住民税均等割が非課税となる水準」に相当する世帯</p> <p>〈給付額〉 1世帯につき100,000円</p>

款	項	目	主 な 施 策 の 概 要	そ の 成 果
4	1	5 新型コロナウイルス対策費	<p>●住まい快適リフォーム事業補助（地域整備課） 51件 7,018,000円</p> <p>●プレミアム付き飲食券運營業務補助金（産業振興課） 6,173,868円 販売価格1,500円相当分を1,000円で販売。 プレミアム率50%。 販売数16,884セット。発行総額25,326,000円。 使用期間…9月3日～1月31日</p> <p>●事業継続緊急支援金（産業振興課） 12,810,000円 事業所に対して、売り上げの減収状況や従業員数に応じて事業を実施。</p> <p>●プレミアム付き商品券運營業務補助金（産業振興課） 29,790,442円 6,000円相当分を3,000円で販売。 販売数11,320セット。発行総額67,920,000円。 使用期間は6月15日～8月31日。</p> <p>●湯田上温泉宿泊補助及び町内商店等割引券発行事業（産業振興課） 5,972,000円 町民向けに3,000円の宿泊補助、町外者向けに2,000円の宿泊補助と1,000円の商店利用券配布を実施。</p> <p>●観光キャンペーン事業補助金（産業振興課） 1,000,000円 県のキャンペーンと合わせ、県内の方々に来てもらえるよう、動画作成、それを活用したTVのCMやラジオCM、新聞広告への掲載、ネットを活用した広告活動を行い、田上町のPRを行った。</p> <p>●交通事業者支援金（産業振興課） 580,000円 事業所の経営継続の維持を図るため実施。</p> <p>●交通利用回復応援事業負担金（産業振興課） 685,000円 きずな8月号に1回500円の補助券を4枚掲載し、交通利用回復を図りタクシー事業者、運転代行業者への支援を目的として実施。</p> <p>●農業経営継続支援金（産業振興課） 19,532,670円 新型コロナウイルス感染症により、外食産業を中心に業務用が値下がりしており、主食用米全体が下落することがほぼ確定しており、減収する農業者への支援を目的として実施。 金額は1a当たり400円、面積は48,731aで算出</p> <p>●指定管理者支援金（産業振興課） 4,027,000円 指定管理施設の4施設（湯っ多里館、椿寿荘、YOU・遊ランド、羽生田野球場）</p>	<p>○町内施工業者を利用したリフォーム工事やコロナ禍における生活様式の変化に応じた工事の経費の一部を補助し、町内施工業者の需要の創出と地域経済の活性化を図った。</p> <p>○来店が落ち込んでいる町内飲食店への支援、町民の自粛疲れに対応するため実施。事業所からは効果があったとの聞き取り結果あり。 ※10,058セット販売（59.57%）</p> <p>○昨年に引き続き、各事業所の支援に大きく貢献した。 件数…130事業所</p> <p>○売上が落ち込んでいる事業所の支援、自粛疲れの町民に対して、プレミアム付き商品券事業を実施。 事業所・町民双方にとり意義があった事業と考え、町内での経済循環に寄与したと考える。 ※9,331セット販売（82.43%）</p> <p>○町民、町外者それぞれに割引を実施し、旅館をはじめ関連する町内の事業所への支援となった。 町民1,000人利用（内訳：宿泊418人、日帰り582人） 町外者1,000人利用（宿泊のみ）</p> <p>○町・観光協会・旅館組合が一体で町のPRを行い、「マイクロツーリズム」の観点からの誘客に努め、道の駅開業とも相乗効果があった。</p> <p>○町内に事業所を置く交通事業者に対し、事業継続を図るため実施。各事業所の経営の下支えを行うことができた。 ※対象は、貸し切りバス事業者、タクシー事業者、運転代行事業者で計4事業所</p> <p>○交通利用が大幅に落ち込んでいるタクシー事業者などに対する支援として実施。感染拡大状況での実施であったが事業継続の有効な支援となりかつ、町民の外出への支援にもつながった。</p> <p>○新型コロナウイルス感染症の影響により米価の下落による農業所得が落ち込んでいる農業者の支援を行うことができた。 174人に対し支援金を交付。</p> <p>○入館者の大幅な減少による中での事業継続を可能とするため、支援金を交付することにより、指定管理者の業務維持につなげることができた。</p>

款	項	目	主 な 施 策 の 概 要	そ の 成 果
4	1	5 新型コロナウイルス対策費	<p>●新型コロナウイルス感染症拡大防止協力金事業（産業振興課） 35,374,000円 時短要請や酒類提供禁止などに応じた町内の飲食店を支援するため実施。 1回目…9月3日～9月16日 2回目…1月21日～2月13日 3回目…2月14日～3月6日</p> <p>●教育対策事業（教育委員会） 衛生用品の購入 1,395,159円 施設備品の購入 1,038,400円 修学旅行キャンセル料等補助金 565,560円</p> <p>●教育対策事業（明許繰越）（教育委員会） 学校保健特別対策事業補助金 教材用品 143,495円 衛生用品 598,394円 施設備品 1,664,157円</p>	<p>○時短要請等に応じた町内飲食店の支援を行うことができた。</p> <p>1回目…申請件数21件 20,016,000円 2回目…申請件数21件 9,898,000円 3回目…申請件数22件 17,346,000円</p> <p>○新型コロナウイルス対策として保健衛生用品等を購入した。</p> <p>○大型ディスプレイを購入し、普通教室のICT環境を整備した。 大型ディスプレイ 8台 田上小学校 4台 羽生田小学校 3台 田上中学校 1台</p> <p>○新型コロナウイルス感染症の影響に伴い、修学旅行をキャンセルした場合に生ずるキャンセル料等を町が補助することにより保護者の負担を軽減した。 田上中学校 90人×6,284円</p> <p>○学校保健特別対策事業（感染症対策等の学校教育活動継続支援事業） 新型コロナウイルス感染症対策の強化に必要な衛生用品、施設備品を整備するとともに、教職員の資質向上のための教材を購入した。</p> <p>【施設備品の主なもの】 田上小学校 空気清浄機 3台 羽生田小学校 " 2台 田上中学校 " 3台</p>
		6 新型コロナウイルスワクチン接種対策費	<p>●新型コロナウイルスワクチン接種体制確保事業（R3年度）〔R2明許繰越〕 18,216,491円 〔参考〕（R2年度決算額） 5,136,943円</p> <p>●新型コロナウイルスワクチン接種事業 101,146,950円</p>	<p>○新型コロナウイルスワクチンの1・2回目接種を迅速かつ円滑に実施するために必要な体制の確保に努め、住民の新型コロナウイルス感染症への感染・発症・重症化予防に寄与した。</p> <p>○新型コロナウイルスワクチンの高齢者の接種前倒しや3回目接種、5～11歳の接種を進めるために必要な体制の確保に努め、住民の新型コロナウイルス感染症への感染・発症・重症化予防に寄与した。</p> <p>接種者数：9,893人（R4.3.31時点） うち1回目まで接種済 148人 2回目まで接種済 3,872人 3回目まで接種済 5,873人</p>

款 項 目	主 な 施 策 の 概 要	そ の 成 果																																																																								
5 労 働 費 1 労 働 費 1 労 働 諸 費	<p>駅駐輪場の管理運営 400,268円</p> <p>労働金庫への預託 5,000,000円</p> <p>地方バス路線対策補助金 5,270,000円</p> <p>田上町デマンド型乗合タクシー運行費補助金 483,590円</p>	<p>○田上・羽生田駅を利用する通勤・通学者の便を図った。</p> <p>○バス路線（4路線）の維持、確保のため、赤字額のうち補助対象分を県と町で補助を行った。</p> <p>○田上町デマンド型乗合タクシー運行事業者に対し補助を行った。 令和3年度合計利用人数 467人 月平均38.92人</p>																																																																								
6 農林水産業費 1 農 業 費 1 農 業 委 員 会 費	<p>農業委員会定例総会 12回</p> <p>農業者年金業務 224,775円</p> <p>農業経営基盤強化促進業務 26,376円</p>	<p>○農地法 第3条 11件 1191.8 a 第4条 1件 3.4 a 第5条 10件 43.0 a 事業計画変更 2件 17.3 a 農地法に基づく、農地の権利移動適正化や農政諸対策等における活動の推進と農地事務の円滑化を図った。</p> <p>○農業者年金加入者 11名 ○農業者年金受給者 57名 農業者年金業務における制度上の諸手続きに伴う事務処理、相談業務等に努めた。</p> <p>○利用権設定等促進事業 所有権移転 2件 41.0 a 利用権設定 144件 8,093.2 a 利用権移転 4件 217.9 a ○農地移動斡旋事業 2件 41.0 a 農業経営基盤強化促進法による利用権の設定等、農地の利用集積・集約化の推進や農地移動適正化斡旋による売買等により、農地流動化の促進に努めた。</p>																																																																								
3 農 業 振 興 費	<p>田上町農業推進連絡協議会負担金 令和3年度 負担なし</p> <p>農業次世代人材投資資金経営開始型給付金 750,000円</p>	<p>○町、農業団体及び関係機関等が農業に関する施策・振興事業・農業技術の協調を保ち、事業推進のための協議・連絡調整を図った。</p> <p>○地産地消と生産者・消費者の交流促進のため、組織活動を支援した。</p> <p>○水稻・果樹の病害虫発生予察の実施、技術情報紙の発行。</p> <p>○経営開始直後の新規就農者の経営が軌道に乗るまでの間の支援が図られた。</p>																																																																								
4 水田農業構造改革対策事業費	<p>水田農業構造改革対策等の実施</p> <p>生産目標数量推進助成金 27,998,925円</p>	<p>○水田農業経営確立対策に取り組み、米の需給調整に努めた。</p> <table border="1"> <thead> <tr> <th></th> <th>水田農業構造対策等 水稻作付目標面積</th> <th>水稻作付 面積</th> <th>達成率 (%)</th> </tr> </thead> <tbody> <tr> <td>令和3年</td> <td>507.0 ha</td> <td>537.2 ha</td> <td>94.38% %</td> </tr> <tr> <td>令和2年</td> <td>551.8 ha</td> <td>576.0 ha</td> <td>95.80% %</td> </tr> <tr> <td>令和元年</td> <td>549.3 ha</td> <td>551.7 ha</td> <td>99.56% %</td> </tr> <tr> <td>平成30年</td> <td>514.0 ha</td> <td>552.0 ha</td> <td>93.12% %</td> </tr> <tr> <td>平成29年</td> <td>513.6 ha</td> <td>544.8 ha</td> <td>94.27% %</td> </tr> </tbody> </table> <p>○生産目標数量を推進する農家に対する助成金として支出した。</p> <p>作付面積 (ha)</p> <table border="1"> <thead> <tr> <th></th> <th>大豆</th> <th>そば</th> <th>麦</th> <th>加工用米</th> <th>備蓄米</th> <th>新規需要米</th> <th>一般作物</th> </tr> </thead> <tbody> <tr> <td>令和3年</td> <td>44.3</td> <td>24.0</td> <td>-</td> <td>12.8</td> <td>62.6</td> <td>31.6</td> <td>7.9</td> </tr> <tr> <td>令和2年</td> <td>40.4</td> <td>21.8</td> <td>-</td> <td>9.3</td> <td>39.7</td> <td>14.3</td> <td>9.5</td> </tr> <tr> <td>令和元年</td> <td>44.1</td> <td>19.6</td> <td>1.0</td> <td>13.5</td> <td>55.3</td> <td>17.7</td> <td>8.5</td> </tr> <tr> <td>平成30年</td> <td>41.7</td> <td>20.4</td> <td>1.0</td> <td>31.6</td> <td>56.1</td> <td>18.5</td> <td>9.1</td> </tr> <tr> <td>平成29年</td> <td>41.3</td> <td>14.1</td> <td>2.0</td> <td>12.3</td> <td>82.6</td> <td>17.8</td> <td>9.5</td> </tr> </tbody> </table>		水田農業構造対策等 水稻作付目標面積	水稻作付 面積	達成率 (%)	令和3年	507.0 ha	537.2 ha	94.38% %	令和2年	551.8 ha	576.0 ha	95.80% %	令和元年	549.3 ha	551.7 ha	99.56% %	平成30年	514.0 ha	552.0 ha	93.12% %	平成29年	513.6 ha	544.8 ha	94.27% %		大豆	そば	麦	加工用米	備蓄米	新規需要米	一般作物	令和3年	44.3	24.0	-	12.8	62.6	31.6	7.9	令和2年	40.4	21.8	-	9.3	39.7	14.3	9.5	令和元年	44.1	19.6	1.0	13.5	55.3	17.7	8.5	平成30年	41.7	20.4	1.0	31.6	56.1	18.5	9.1	平成29年	41.3	14.1	2.0	12.3	82.6	17.8	9.5
	水田農業構造対策等 水稻作付目標面積	水稻作付 面積	達成率 (%)																																																																							
令和3年	507.0 ha	537.2 ha	94.38% %																																																																							
令和2年	551.8 ha	576.0 ha	95.80% %																																																																							
令和元年	549.3 ha	551.7 ha	99.56% %																																																																							
平成30年	514.0 ha	552.0 ha	93.12% %																																																																							
平成29年	513.6 ha	544.8 ha	94.27% %																																																																							
	大豆	そば	麦	加工用米	備蓄米	新規需要米	一般作物																																																																			
令和3年	44.3	24.0	-	12.8	62.6	31.6	7.9																																																																			
令和2年	40.4	21.8	-	9.3	39.7	14.3	9.5																																																																			
令和元年	44.1	19.6	1.0	13.5	55.3	17.7	8.5																																																																			
平成30年	41.7	20.4	1.0	31.6	56.1	18.5	9.1																																																																			
平成29年	41.3	14.1	2.0	12.3	82.6	17.8	9.5																																																																			

款	項	目	主 な 施 策 の 概 要	そ の 成 果																																																													
6	1	4 水田農業構造改革対策事業費	地域農業推進協議会補助金 22,000円	○生産調整等米対策を検討するため、田上町農業再生協議会に助成した。																																																													
		5 農地費	県営圃場整備事業 12,696,640円 県営基幹水利ストックマネジメント事業 760,000円 ・地籍調査業務（第8・9計画区）委託 5,170,000円	○経営体育成基盤整備事業に伴う町負担（10%） ・上横場地区 6,700,000円 ・新津郷田上地区 5,996,640円 ○県営田上郷地区農業用排水施設整備事業に伴う町負担（10%） ○土地の面積や境界を一筆ごとに調査し、適正な財産管理や土地の境界確認作業の迅速化を図った。 （上吉田の一部） 【H29～R3】 <table border="1"> <thead> <tr> <th>年 度</th> <th>実施区域</th> <th>面 積</th> <th>事業費</th> <th>進捗率</th> </tr> </thead> <tbody> <tr> <td>R3</td> <td>上吉田の一部</td> <td>0.02km²</td> <td>5,460千円</td> <td>25.4%</td> </tr> <tr> <td>R2</td> <td>上吉田の一部</td> <td>0.04km²</td> <td>8,442千円</td> <td>25.4%</td> </tr> <tr> <td>R元</td> <td>坂田・上吉田の各一部</td> <td>0.13km²</td> <td>16,460千円</td> <td>25.2%</td> </tr> <tr> <td>H30</td> <td>坂田の一部</td> <td>0.08km²</td> <td>10,140千円</td> <td>24.8%</td> </tr> <tr> <td>H29</td> <td>保明嶋・千苅新田・石田新田</td> <td>0.11km²</td> <td>13,080千円</td> <td>24.6%</td> </tr> </tbody> </table> ※事業費は、補助割当金額。 ※進捗率は、ほ場整備等を含む。〔ほ場整備等分：6.66km ² （約21%）〕	年 度	実施区域	面 積	事業費	進捗率	R3	上吉田の一部	0.02km ²	5,460千円	25.4%	R2	上吉田の一部	0.04km ²	8,442千円	25.4%	R元	坂田・上吉田の各一部	0.13km ²	16,460千円	25.2%	H30	坂田の一部	0.08km ²	10,140千円	24.8%	H29	保明嶋・千苅新田・石田新田	0.11km ²	13,080千円	24.6%																															
		年 度	実施区域	面 積	事業費	進捗率																																																											
R3	上吉田の一部	0.02km ²	5,460千円	25.4%																																																													
R2	上吉田の一部	0.04km ²	8,442千円	25.4%																																																													
R元	坂田・上吉田の各一部	0.13km ²	16,460千円	25.2%																																																													
H30	坂田の一部	0.08km ²	10,140千円	24.8%																																																													
H29	保明嶋・千苅新田・石田新田	0.11km ²	13,080千円	24.6%																																																													
7 多面的機能支払交付金事業費	多面的機能支払交付金事業 ・農地維持支払交付金 17,159,000円 ・資源向上支払交付金 9,951,672円	○農用地、水路、農道等の除草や泥上げなど地域資源の基礎的な保全活動を行った。 4組織 576.02ha ○共同活動 ・水路、農道等の施設の軽微な補修及び農村環境保全活動を行った。 4組織 576.02ha																																																															
2 林業費	1 林業振興費	記念樹贈呈 ・苗木代 26,510円	○緑豊かな環境作りのため、記念として苗木を贈った。 (本) <table border="1"> <thead> <tr> <th rowspan="2"></th> <th colspan="6">誕生</th> <th>結婚</th> <th>新築</th> </tr> <tr> <th>きんもくせい</th> <th>あじさい</th> <th>ハクモクレン</th> <th>ハナミズキ</th> <th>さくら</th> <th>むくげ</th> <th>さざんか</th> <th>越の梅</th> </tr> </thead> <tbody> <tr> <td>令和3年</td> <td>1</td> <td>4</td> <td>0</td> <td>8</td> <td>0</td> <td>0</td> <td>4</td> <td>5</td> </tr> <tr> <td>令和2年</td> <td>2</td> <td>4</td> <td>2</td> <td>12</td> <td>4</td> <td>2</td> <td>10</td> <td>8</td> </tr> <tr> <td>令和元年</td> <td>2</td> <td>1</td> <td>4</td> <td>5</td> <td>12</td> <td>1</td> <td>6</td> <td>4</td> </tr> <tr> <td>平成30年</td> <td>2</td> <td>6</td> <td>4</td> <td>4</td> <td>6</td> <td>0</td> <td>2</td> <td>13</td> </tr> <tr> <td>平成29年</td> <td>5</td> <td>3</td> <td>4</td> <td>15</td> <td>6</td> <td>1</td> <td>9</td> <td>7</td> </tr> </tbody> </table>		誕生						結婚	新築	きんもくせい	あじさい	ハクモクレン	ハナミズキ	さくら	むくげ	さざんか	越の梅	令和3年	1	4	0	8	0	0	4	5	令和2年	2	4	2	12	4	2	10	8	令和元年	2	1	4	5	12	1	6	4	平成30年	2	6	4	4	6	0	2	13	平成29年	5	3	4	15	6	1	9	7
	誕生						結婚	新築																																																									
	きんもくせい	あじさい	ハクモクレン	ハナミズキ	さくら	むくげ	さざんか	越の梅																																																									
令和3年	1	4	0	8	0	0	4	5																																																									
令和2年	2	4	2	12	4	2	10	8																																																									
令和元年	2	1	4	5	12	1	6	4																																																									
平成30年	2	6	4	4	6	0	2	13																																																									
平成29年	5	3	4	15	6	1	9	7																																																									
	2 林業整備費	林道整備事業 ・林道環境整備委託 921,063円 ・林道維持管理助成 30,000円 ・林道護摩堂線路肩復旧工事 1,292,500円 ・林道護摩堂線路橋梁補修工事 2,607,000円	○林道の側溝の土砂上げ作業、草刈除草、倒木処理等を行い、林業振興を図った。 ○林道の維持管理を行い、林業振興を図った。 ○林道護摩堂線の路肩3カ所の修繕を行い、林道の保全及び通行の安全を確保した。 ○林道護摩堂線の橋梁2カ所の修繕を行い、林道の保全及び通行の安全を確保した。																																																														

款 項 目	主 な 施 策 の 概 要	そ の 成 果																																															
7 商 工 費																																																	
1 商 工 費																																																	
1 商工総務費	金融協議会開催 2回	○金融、商工業関係者と現状と動向について協議を行った。																																															
2 商工業振興費	商工振興事業助成 5,000,000円 信用保証協会保証料助成 554,639円 中小商工業者及び一般住民への制度融資 1. 地方産業育成資金 預託額 40,000千円 貸付限度額 1,000万円 貸付利率 年1.70% (責任共有対象外) 1.90% (責任共有対象) 2.20% (その他) 貸付期間 運転資金 5年以内 設備資金 7年以内 (据置期間6ヶ月含む) 2. 商工業近代化資金 預託額 2,000千円 貸付限度額 1,000万円 貸付利率 年2.3% (保証付) 2.8% (その他) 貸付期間 運転資金 5年以内 設備資金 7年以内 3. 住宅建設緊急対策資金 預託額 2,500千円 貸付限度額 500万円 貸付利率 年2.5% 貸付期間 15年以内 4. 中小企業不況対策等緊急特別資金 預託額 70,000千円 貸付限度額 1,500万円 貸付利率 年1.8% (保証付) 2.0% (その他) 貸付期間 10年以内 (据置期間24ヶ月含む)	○商工会の運営及び商工業の振興に寄与した。 ○地方産業育成資金、中小企業不況対策等緊急特別資金、新潟県小規模企業支援資金、新潟県中小企業創業等支援資金について、保証料の補給を行った。 <table border="1" style="margin-top: 10px;"> <thead> <tr> <th></th> <th>認定件数</th> <th>保証料補給</th> </tr> </thead> <tbody> <tr> <td>地方産業育成資金</td> <td>0</td> <td>0</td> </tr> <tr> <td>中小企業不況対策等緊急特別資金</td> <td>0</td> <td>0</td> </tr> <tr> <td>新潟県小規模企業支援資金</td> <td>7</td> <td>7</td> </tr> <tr> <td>新潟県中小企業創業等支援資金</td> <td>2</td> <td>2</td> </tr> </tbody> </table> (単位：千円) <table border="1" style="margin-top: 10px;"> <thead> <tr> <th rowspan="2">資 金 名</th> <th rowspan="2">貸付 件数</th> <th rowspan="2">3年度 貸付金額</th> <th colspan="2">3年度末貸付状況</th> </tr> <tr> <th>件 数</th> <th>残 高</th> </tr> </thead> <tbody> <tr> <td>産業育成資金</td> <td>3</td> <td>8,540</td> <td>8</td> <td>17,832</td> </tr> <tr> <td>商工業近代化</td> <td>0</td> <td>0</td> <td>0</td> <td>0</td> </tr> <tr> <td>住宅建設資金</td> <td>0</td> <td>0</td> <td>0</td> <td>0</td> </tr> <tr> <td>不況対策資金</td> <td>0</td> <td>0</td> <td>5</td> <td>17,524</td> </tr> <tr> <td>計</td> <td>3</td> <td>8,540</td> <td>13</td> <td>35,356</td> </tr> </tbody> </table>		認定件数	保証料補給	地方産業育成資金	0	0	中小企業不況対策等緊急特別資金	0	0	新潟県小規模企業支援資金	7	7	新潟県中小企業創業等支援資金	2	2	資 金 名	貸付 件数	3年度 貸付金額	3年度末貸付状況		件 数	残 高	産業育成資金	3	8,540	8	17,832	商工業近代化	0	0	0	0	住宅建設資金	0	0	0	0	不況対策資金	0	0	5	17,524	計	3	8,540	13	35,356
	認定件数	保証料補給																																															
地方産業育成資金	0	0																																															
中小企業不況対策等緊急特別資金	0	0																																															
新潟県小規模企業支援資金	7	7																																															
新潟県中小企業創業等支援資金	2	2																																															
資 金 名	貸付 件数	3年度 貸付金額	3年度末貸付状況																																														
			件 数	残 高																																													
産業育成資金	3	8,540	8	17,832																																													
商工業近代化	0	0	0	0																																													
住宅建設資金	0	0	0	0																																													
不況対策資金	0	0	5	17,524																																													
計	3	8,540	13	35,356																																													
3 観 光 費	椿寿荘の維持管理 ・指定管理委託料 3,285,833円 ・減免制度負担金 18,900円 護摩堂あじさい園、ふれあい広場等の維持管理 ・清掃管理、防除剪定等 4,787,493円 ・登山道整備委託 348,942円 ・山頂広場立木伐採 718,300円 ・ふれあい広場駐車場白線等補修 1,320,000円 ・ふれあい広場トイレ改修 1,001,000円	○指定管理制度を導入し維持管理を行い、観覧者の便を図った。 入館者数 <table border="1" style="margin-top: 10px;"> <tbody> <tr> <td>令和3年度</td> <td>6,027 人</td> </tr> <tr> <td>令和2年度</td> <td>7,462 人</td> </tr> <tr> <td>令和元年度</td> <td>10,111 人</td> </tr> </tbody> </table> ○整備及び維持管理を行い、登山者の便を図った。	令和3年度	6,027 人	令和2年度	7,462 人	令和元年度	10,111 人																																									
令和3年度	6,027 人																																																
令和2年度	7,462 人																																																
令和元年度	10,111 人																																																

款	項	目	主 な 施 策 の 概 要	そ の 成 果																			
7	1	3 観 光 費	<p>パンフレット類の作成 240,900円 新聞・雑誌等への広告の掲載 422,000円</p> <p>地域資源活用事業業務委託料 2,655,344円</p> <p>観光振興事業助成 1,810,286円</p> <p>YOU・遊ランド維持管理 ・指定管理委託料 2,959,537円 ・減免制度負担金 0円</p> <p>梅林・森林公園維持管理 1,117,862円</p> <p>地域おこし協力隊業務委託 5,508,645円</p> <p>道の駅たがみ管理事業 ・光熱水費 9,233,795円 ・清掃業務委託料 4,807,341円 ・指定管理委託料 5,000,000円</p>	<p>○パンフレット類は増刷を行い各施設等での活用を図り、新聞雑誌等に広告を掲載しPRを行った。</p> <p>○東京藝術大学と連携し、観光振興を図った。</p> <p>○観光協会に助成し、誘客につながるPR活動を行うなど、観光振興を図った。</p> <p>○指定管理制度を導入し公園の保守点検と施設管理により、安全で親しまれる公園開放を行った。</p> <p>○利用者の減免分を負担し、便宜を図る予定だったが、新型コロナウイルス感染症の影響で有料施設の利用者が激減し、支出が無かった。</p> <p>○YOU・遊ランド推定入場者数 約18,790人 (R2:約13,224人)</p> <p>管理棟の利用状況 (単位:人)</p> <table border="1"> <thead> <tr> <th rowspan="2">区 分</th> <th colspan="3">人 数 ・ 件 数</th> </tr> <tr> <th>大 人</th> <th>子 供</th> <th>計</th> </tr> </thead> <tbody> <tr> <td>宿 泊</td> <td>90</td> <td>61</td> <td>151</td> </tr> <tr> <td>日帰り(厨房等)</td> <td colspan="2">10</td> <td>10</td> </tr> <tr> <td>テントサイト</td> <td colspan="2">216</td> <td>216</td> </tr> </tbody> </table> <p>○維持管理を行い利用者の便を図った。</p> <p>○地域おこし協力隊員1名と令和2年10月に、その後さらに1名と令和3年12月から委託契約を結び、田上町の地域資源の掘り起こし、情報発信の強化、産業振興課業務への協力などを行った。</p> <p>○道の駅たがみで使用した電気・ガス・水道料の合計。 ○清掃業務を行い利用者の便を図った。 ○指定管理者へ指定管理料の支出を行い利用者の便を図った。</p>	区 分	人 数 ・ 件 数			大 人	子 供	計	宿 泊	90	61	151	日帰り(厨房等)	10		10	テントサイト	216		216
区 分	人 数 ・ 件 数																						
	大 人	子 供	計																				
宿 泊	90	61	151																				
日帰り(厨房等)	10		10																				
テントサイト	216		216																				
	4	湯っ多里館 事業費	<p>ごまどう湯っ多里館維持管理 湯っ多里館管理事業</p> <p>・指定管理委託料 29,286,966円</p>	<p>○整備、維持管理を行い、利用者の便を図った。 ごまどう湯っ多里館入館者 合計107,741人</p> <table border="1"> <tr> <td rowspan="4">内 訳</td> <td>大 人</td> <td>90,575人</td> </tr> <tr> <td>小 人</td> <td>4,427人</td> </tr> <tr> <td>無料者・ 入湯税のみ 前売券</td> <td>7,680人 556人</td> </tr> <tr> <td>提携企業等</td> <td>4,503人</td> </tr> </table> <p>(R2:75,095人)</p> <p>○指定管理者制度を導入し、利用者のサービス向上を図った。</p>	内 訳	大 人	90,575人	小 人	4,427人	無料者・ 入湯税のみ 前売券	7,680人 556人	提携企業等	4,503人										
内 訳	大 人	90,575人																					
	小 人	4,427人																					
	無料者・ 入湯税のみ 前売券	7,680人 556人																					
	提携企業等	4,503人																					

令和3年度主要建設事業

(単位：千円)

(款、項、目) 事業名	金額	財源内訳	事業概要	契約年月日	契約先
				履行年月日	
5.1.1 駐輪場事業 駐輪場防犯カメラ設置工事	261	国 県 129	防犯カメラ設置工 一式 (田上駅・羽生田駅に各1台設置)	R3.10.12	志田電気株
		地 方		R3.12.10	
		その他			
		一 般 132			
6.2.2 林業整備事業 林道護摩堂線路肩復旧工事	1,293	国 県 581	法面保護工 3カ所 大型土のう設置、法面整形	R3.5.25	(有)武田建設
		地 方		R3.6.18	
		その他			
		一 般 712			
6.2.2 林業整備事業 林道護摩堂線橋梁補修工事	2,607	国 県 1,303	橋梁補修工 地覆打替工、陥没充填工、断面修復工	R3.7.30	(有)武田建設
		地 方		R3.11.2	
		その他			
		一 般 1,304			
7.1.3 護摩堂管理事業 護摩堂ふれあい広場トイレ改修工事	1,001	国 県	トイレ改修工事 一式 (和式から洋式へ) ※女子トイレ3カ所入替	R3.10.18	(有)滝沢電気商会
		地 方		R3.12.16	
		その他			
		一 般 1,001			
7.1.3 護摩堂管理事業 護摩堂ふれあい広場駐車場 白線等補修工事	1,320	国 県	区画線工、舗装工	R3.10.26	小柳建設株 田上営業所
		地 方		R3.12.24	
		その他			
		一 般 1,320			
		国 県			
		地 方			
		その他			
		一 般			
		国 県			
		地 方			
		その他			
		一 般			
		国 県			
		地 方			
		その他			
		一 般			
		国 県			
		地 方			
		その他			
		一 般			

※契約年月日の下段は変更契約日を表し、事業概要の 線以下は変更契約の内容を表す。

款	項	目	主な施策の概要	その成果
8	土木費	1 道路橋梁費	<ul style="list-style-type: none"> 側溝改良工事 5件 11,735,900円 	<p>○側溝等の新設と補修、舗装の補修など道路施設の維持管理工事を行い、路面の排水処理や段差等の解消に努め、円滑な車両通行を図った。</p> <p>○路外転落等の危険箇所にはガードレールや路面標示など安全施設を設置し、車両や歩行者の安全確保を図った。</p> <p>○町道の橋梁及びトンネルの道路施設に係る維持管理・修繕を計画的に実施するため、定期的な点検・調査を行った。</p> <p>○草刈装置の老朽化に伴う更新を行い、草刈時には不具合なく作業を円滑に実施した。</p>
		2 道路維持費	<ul style="list-style-type: none"> 舗装補修工事 6件 39,828,800円 防護柵設置工事 5件 3,909,400円 区画線標示工事 2件 1,034,000円 消雪パイプ工事 2件 1,089,000円 路肩保護工事 2件 759,000円 その他工事 8件 坂田・湯川1号線 横断側溝布設工事 他7箇所 3,967,700円 橋梁長寿命化点検・調査 1件 5,676,000円 修繕工事 2件 8,445,800円 小型除雪車用草刈装置(更新) 1台 4,939,000円 	
		3 除雪対策費	<ul style="list-style-type: none"> 出動回数 町内一斉除雪 7回 除雪機械町保有台数 4台(うち歩道用1台) 機械借上台数 18台 除雪路線延長(車道) 128.89Km <ul style="list-style-type: none"> 内訳 機械除雪 112.15Km 消雪パイプ 16.74Km 除雪路線延長(歩道) 3.77Km <ul style="list-style-type: none"> 内訳 機械除雪 3.77km 	
		4 道路新設改良費	<ul style="list-style-type: none"> 道路改良工事 3件 10,057,300円 路肩拡幅工事 3件 30,706,500円 	○生活道路の舗装の新設や路肩拡幅を行い、生活の安定と環境の改善を図った。
2	河川費	2 河川改良費	<ul style="list-style-type: none"> 河川改良工事 3件 3,278,000円 河川改良法面復旧工事 1件 1,870,000円 河川改良浚渫工事 6件 7,155,500円 その他工事 1件 478,500円 小熊沢川支流 河川補修工事 	○小河川・水路の維持補修等の工事を行い、災害の未然防止と生活環境の改善を図った。
3	都市計画費	2 公園管理費	<ul style="list-style-type: none"> 原ヶ崎運動広場維持管理委託 102,600円 施設賠償保険料 10,960円 地区公民館、神社(遊具設置箇所のみ) 9箇所 東屋設置工事 1件 737,000円 	<p>○トイレの維持管理を行い利用者の便を図った。</p> <p>○公民館、神社の遊具の不具合による事故の補償を行うため保険に加入し不慮の事故に備えた。</p> <p>○翠台団地第二公園に東屋を設置し、利用者の利用促進を図った。</p>

【H29～R3】

年度	総降雪量	早朝除雪	日中除雪	出動総回数
R3	247cm	4回	3回	7回
R2	412cm	8回	3回	11回
R元	19cm	0回	0回	0回
H30	115cm	3回	0回	3回
H29	397cm	13回	8回	21回

令和3年度主要建設事業

(単位：千円)

(款、項、目) 事業名	金額	財源内訳	事業概要	契約年月日		契約先
				履行年月日		
8.1.2(側溝改良工事事業) 道維第11号 本田上・中8号線 側溝改良工事	1,940	国県	側溝工 U型側溝(250型) L=24.0m 構造物復旧工 均しコンクリート V=2.0㎡	R3.6.11 R3.7.27	R3.8.6	(有)武田建設
		地方				
		その他	側溝工 U型側溝(250型) L=31.0m 既設水道管切回 N=2.0箇所 構造物復旧工 均しコンクリート V=2.0㎡ 仮設工 敷鉄板設置・撤去 A=23.0㎡			
		一般	1,940			
道維第3号 中店・東7号線 側溝改良工事	2,930	国県	舗装工 表層工(⑤ t=50) A=23.0m 側溝工 U型側溝(250型) L=47.0m 集水桝設置工 (400×400×500) N=1.0基	R3.4.16 R3.6.11	R3.6.29	(有)武田建設
		地方				
		その他	舗装工 表層工(⑤ t=50) A=34.0㎡ オーバーレイ(⑨ t=30) A=62.0㎡ 側溝工 U型側溝(250型) L=50.0m 集水桝設置工 (400×400×500) N=1.0基			
		一般	2,930			
道維第22号 坂田・湯川1号線 側溝改良工事	1,742	国県	側溝工 U型側溝(250型) L=26.0m 舗装工 表層工(⑦ t=50) A=13.0㎡	R3.9.24 R3.11.18	R3.11.22	(有)武田建設
		地方				
		その他	側溝工 U型側溝(250型) L=25.0m 土留壁設置 N=12.0枚 既設水道管切回 N=1.0箇所 舗装工 表層工(⑦ t=50) A=13.0㎡ 表層工(⑨ t=50) A=4.0㎡			
		一般	1,742			
道維第1号 川船・茗ヶ谷線 側溝改良工事	2,224	国県	側溝工 U型側溝(250型) L=35.0m 集水桝設置工 (500×500×600) N=1.0基 舗装工 表層工(⑤ t=50) A=35.0㎡	R3.4.16 R3.5.27	R3.6.29	(株)ヤマキ建設
		地方				
		その他	側溝工 U型側溝(250型) L=33.0m 集水桝設置工 (500×500×600) N=2.0基 舗装工 表層工(⑤ t=50) A=41.0㎡			
		一般	2,224			
道維第25号 青海3号線 側溝改良工事	2,899	国県	側溝工 U型側溝(250型) L=54.0m 集水桝設置工 (400×400×500) N=1.0基 舗装工 表層工(⑤ t=50) A=27.0㎡	R3.10.26 R4.1.19	R4.1.21	中越大栄工業(株)
		地方				
		その他	側溝工 U型側溝(250型) L=54.0m 給排水管接続工 N=18.0箇所 集水桝設置工 (400×400×500) N=0.0基 舗装工 表層工(⑤ t=50) A=27.0㎡			
		一般	2,899			
8.1.2(舗装補修工事事業) 道維第18号 本田上・横場線 舗装補修(その1)工事	13,461	国県	舗装工 搬運搬(As廃材) V=33.0m m=78.0t 廃材処理費(As廃材) A=680.0㎡ 上層路盤工(①瀝青安定処理 t=90) A=670.0㎡ 上層路盤工(①瀝青安定処理 t=80) A=660.0㎡ 表層工(⑤ t=50) A=660.0㎡	R3.9.3 R3.11.22	R3.12.24	(株)山内組
		地方	12,100			
		その他	舗装工 搬運搬(As廃材) V=66.0m m=155.0t 廃材処理費(As廃材) A=680.0㎡ 上層路盤工(①瀝青安定処理 t=90) A=670.0㎡ 上層路盤工(①瀝青安定処理 t=80) A=660.0㎡ 表層工(⑤ t=50) A=660.0㎡			
		一般	1,361			
道維第19号 本田上・横場線 舗装補修(その2)工事	15,006	国県	舗装工 搬運搬(As廃材) V=36.0m m=85.0t 廃材処理費(As廃材) A=748.0㎡ 上層路盤工(①瀝青安定処理 t=90) A=737.0㎡ 上層路盤工(①瀝青安定処理 t=80) A=726.0㎡ 表層工(⑤ t=50) A=726.0㎡	R3.9.3 R3.11.22	R3.12.24	小柳建設(株) 田上営業所
		地方	13,500			
		その他	舗装工 搬運搬(As廃材) V=65.0m m=154.0t 廃材処理費(As廃材) A=748.0㎡ 上層路盤工(①瀝青安定処理 t=90) A=737.0㎡ 上層路盤工(①瀝青安定処理 t=80) A=726.0㎡ 表層工(⑤ t=50) A=726.0㎡			
		一般	1,506			
道維第16号 坂田・湯川2号線 舗装補修工事	2,585	国県	舗装工 不陸整正(M-25 t=55~61) A=228.0㎡ 表層工(⑦ t=50) A=228.0㎡	R3.8.27	R3.11.9	渡辺建設(株)
		地方	2,300			
		その他				
		一般	285			
道維第15号 本田上・東3号線 舗装補修工事	1,910	国県	舗装工 表層工(⑤ t=50) A=124.0㎡ 区画線工 区画線設置(一時停止) L=3.0m 区画線設置(止まれ) L=24.0m	R3.7.30 R3.9.3	R3.9.27	中越大栄工業(株)
		地方				
		その他	舗装工 表層工(⑤ t=50) A=136.0㎡ 区画線工 区画線設置(一時停止) L=3.0m 区画線設置(止まれ) L=24.0m			
		一般	1,910			

※ 契約年月日の下段は変更契約日を表し、事業概要の-----線以下は変更契約の内容を表す。

令和3年度主要建設事業

(単位：千円)

(款、項、目) 事業名	金額	財源内訳	事業概要	契約年月日	契約先	
				履行年月日		
道維第17号 坂田・湯川1号線 舗装補修工事	5,217	国県	舗装工 殻運搬(As廃材) V=21.0m ³ m=48.0t 廃材処理費(As廃材) 舗装工 上層路盤工(M-25 t=100) A=412.0m ² 表層工(㊷ t=50) A=412.0m ²	R3.8.27 R3.10.15	榑堀内組	
		地方	4,600	舗装工 殻運搬(As廃材) V=27.0m ³ m=63.0t 廃材処理費(As廃材) 舗装工 上層路盤工(M-25 t=100) A=414.0m ² 表層工(㊷ t=50) A=414.0m ²		R3.11.9
		その他				
		一般	617			
道維第14号 羽生田・中7号線 舗装補修工事	1,650	国県	舗装工 表層工(㊷ t=50) A=146.0m ²	R3.7.30	榑渡大組 田上営業所	
		地方				
		その他				
		一般	1,650			R3.9.27
8.1.2(防護柵設置工事業) 道維第26号 原ヶ崎・横場線 防護柵設置工事	825	国県	防護柵工 ガードレール撤去 L=26.0m ガードレール設置 L=26.0m	R3.10.18	榑武田建設	
		地方				
		その他				
		一般	825			R3.12.6
道維第6号 本田上・中1号線 防護柵設置工事	1,496	国県	防護柵工 防護柵設置工(車止め L=3.0m) L=39.0m 防護柵設置工(車止め L=2.0m) L=2.0m	R3.4.23	榑武田建設	
		地方				
		その他				
		一般	1,496			R3.6.1
道維第4号 中店・宮前線 防護柵設置工事	480	国県	防護柵工 防護柵設置工(車止め L=3.0m) L=6.0m 防護柵設置工(車止め L=2.0m) L=6.0m	R3.4.23	中越大栄工業(株)	
		地方				
		その他				
		一般	480			R3.5.27
道維第5号 湯川・東14号線 防護柵設置工事	658	国県	路側防護柵工 防護柵設置(ガードレール) L=18.0m	R3.4.23	榑ヤマキ建設	
		地方				
		その他				
		一般	658			R3.6.1
道維第10号 中店・後藤1号線 防護柵設置工事	451	国県	道路付属施設工 視線誘導標設置工 N=13.0本	R3.6.1	榑堀内組	
		地方				
		その他				
		一般	451			R3.7.30
8.1.2(区画線標示工事業) 道維第24号 中店・後藤1号線 区画線消去工事	495	国県	区画線工 区画線消去 N=1.0式	R3.10.1	小柳建設(株) 田上営業所	
		地方				
		その他				
		一般	495			R3.10.26
道維第13号 下吉田・原ヶ崎線 区画線標示工事	539	国県	区画線工 外側線 L=632.8m 停止線 L=13.0m 横断歩道線 L=9.0m 横断歩道標示 L=77.2m	R3.6.30	小柳建設(株) 田上営業所	
		地方				
		その他				
		一般	539			R3.8.4
8.1.2(消雪パイプ工事業) 道維第20号 役場前・大原線 散水管布設工事	600	国県	消雪パイプ工 散水管布設(φ50 L=11.0m) L=11.0m	R3.9.2	志田電気(株)	
		地方				
		その他				
		一般	600			R3.11.8
道維第21号 松葉3号線 散水管布設工事	490	国県	消雪パイプ工 散水管布設(φ50 L=5.5m) L=5.5m	R3.9.2	中越大栄工業(株)	
		地方				
		その他				
		一般	490			R3.11.26

※ 契約年月日の下段は変更契約日を表し、事業概要の-----線以下は変更契約の内容を表す。

令和3年度主要建設事業

(単位：千円)

(款、項、目) 事業名	金額	財源内訳	事業概要	契約年月日	契約先
				履行年月日	
8.1.2(路肩保護工事事業) 道維第27号 原々崎・横場線 路肩保護工事	380	国県	法面工 均しコンクリート V=3.0㎡	R3.11.5	中越大栄工業㈱
		地方			
		その他			
		一般 380			
道維第28号 保明・後藤線 路肩保護工事	380	国県	法面工 均しコンクリート V=3.0㎡	R3.11.5	㈱ヤマキ建設
		地方			
		その他			
		一般 380			
8.1.2(道路維持その他工事事業) 道維第2号 坂田・湯川1号線 横断側溝布設工事	787	国県	側溝工 U型側溝(300型) 舗装工 表層工(⑦ t=50) L=5.0m A=5.0㎡	R3.4.9 R3.5.25	中越大栄工業㈱
		地方			
		その他			
		一般 787			
道維第7号 川ノ下・二ノ沢線 道路補修工事	209	国県	道路補修工 路肩補修(植生土のう積) N=1.0箇所	R3.4.23	㈱武田建設
		地方			
		その他			
		一般 209			
道維第8号 川ノ下・二ノ沢線 道路補修工事	440	国県	道路補修工 路肩補修(土のう積、崩土撤去工等) N=3.0箇所	R3.4.23	㈱ヤマキ建設
		地方			
		その他			
		一般 440			
道維第9号 堂屋敷・三ノ沢線 道路補修工事	572	国県	道路補修工 路肩補修(土のう積、崩土撤去工等) N=5.0箇所	R3.4.23	㈱武田建設
		地方			
		その他			
		一般 572			
道維第12号 松葉1号線 集水柵布設替工事	468	国県	側溝工 既設側溝撤去・再設置 集水柵設置工(500×500×600) 舗装工 表層工(⑤ t=50) L=3.0m N=2.0基 A=4.0㎡	R3.6.28	㈱堀内組
		地方			
		その他			
		一般 468			
道維第23号 寿団地1号線 道路補修工事	706	国県	路盤工 下層路盤工(RC-40 t=150) 上層路盤工(M-25 t=100) 均しコンクリート 舗装工 表層工(⑤ t=50) A=16.0㎡ A=16.0㎡ V=4.0㎡ A=16.0㎡	R3.10.1 R3.11.8	㈱ヤマキ建設
		地方			
		その他			
		一般 706			
道維第29号 下吉田・幼稚園線 路肩補修工事	352	国県	法面復旧工 法面整形工 植生シート工 大型土のう設置 A=24.0㎡ A=24.0㎡ N=8.0袋	R3.12.10	㈱ヤマキ建設
		地方			
		その他			
		一般 352			
道維第30号 道心沢9号線 集水柵設置工事	435	国県	側溝工 U型側溝(300型) 集水柵設置工(500×500×600) L=4.0m N=1.0基	R4.1.20	㈱ヤマキ建設
		地方			
		その他			
		一般 435			
8.1.2(道路メンテナンス事業) 交修委第1号 橋梁定期点検業務委託	5,676	国県 3,200	現地踏査・橋梁点検(小規模)・調査作成 徒歩及び梯子による点検 N=50.0橋 報告書作成 打ち合せ協議・照査調整業務 N=1.0式 A=1506.0㎡ N=1.0式 N=1.0式	R3.4.30 R4.1.25	(一財)新潟県 建設技術センター
		地方			
		その他			
		一般 2,476			
				R4.3.23	

※ 契約年月日の下段は変更契約日を表し、事業概要の-----線以下は変更契約の内容を表す。

令和3年度主要建設事業

(単位：千円)

(款、項、目) 事業名	金額	財源内訳	事業概要	契約年月日	契約先
				履行年月日	
交橋修第1号 羽生田・中2号線(大郷橋) 橋梁修繕工事	5,938	国県 3,300	橋梁修繕工 断面修復 N=1.0橋 表面被覆 A=29.0㎡ 交通誘導員 N=14.0人	R3.5.28 R3.8.4	(株)堀内組
		地方 2,100			
		その他	橋梁修繕工 断面修復 N=1.0橋 表面被覆 A=30.0㎡ 防護柵撤去設置 L=3.0m 防護柵基礎工 N=2.0孔 交通誘導員 N=8.0人	R3.8.10	
		一般 538			
交橋修第2号 上吉田・中6号線(無名橋26) 橋梁修繕工事	2,508	国県 1,400	橋梁修繕工 断面修復 N=1.0橋 表面被覆 A=14.5㎡ 交通誘導員 N=5.0人	R3.5.28	(株)渡大組 田上営業所
		地方 900			
		その他		R3.8.10	
		一般 208			
8.1.4(道路改良工事業)	572	国県	プレキャスト擁壁設置工 L型擁壁設置(500×680) L=12.0m	R3.11.5	(有)武田建設
地方					
その他			R3.12.24		
一般 572					
道改第2号 保明・後藤線 道路改良工事	2,695	国県	側溝工 側溝蓋(300型 据付) N=282.0枚 舗装工 表層工(⑤ t=50) A=113.0㎡ 作業土工 除草工(肩掛式、集草、積込運搬) A=212.0㎡	R3.9.24	中越大栄工業(株)
		地方			
		その他		R3.11.19	
		一般 2,695			
道改第1号 原々崎・中8号線 道路改良工事	6,790	国県	側溝工 U型側溝(大型フェーム H1200×W1000) L=2.0m U型側溝(大型フェームH800×W1000) L=54.0m 水路補強工 均しコンクリート V=21.0㎡ 舗装工 表層工(⑤ t=50) A=290.0㎡	R3.7.9 R3.11.12	(株)山内組
		地方			
		その他	側溝工 U型側溝(大型フェーム H1200×W1000) L=4.0m U型側溝(大型フェームH800×W1000) L=56.0m 水路補強工 均しコンクリート V=20.0㎡ 舗装工 表層工(⑤ t=50) A=335.0㎡	R3.11.30	
		一般 6,790			
8.1.4(社会資本整備総合交付金事業 (改良))	15,705	国県 7,700	土工 路床(安定処理) V=192.0㎡ 舗装工 表層工(⑤ t=50) A=956.0㎡ 取付工 U型側溝 (300型) L=155.7m 集水柵設置工(500×500×600) N=1基	R3.10.8 R4.2.22	(株)ヤマキ建設
地方 6,600		区画線工 区画線設置 L=310.0m 視線誘導標 N=19.0本 交通誘導員 N=60人			
その他		土工 路床(安定処理) V=192.0㎡ 舗装工 表層工(⑤ t=50) A=1001.0㎡ 取付工 U型側溝 (300型) L=156.0m 集水柵設置工(500×500×600) N=1基 区画線工 区画線設置 L=324.0m 視線誘導標 N=18.0本 交通誘導員 N=76人	R4.3.15		
一般 1,405					
交修第2号 保明・後藤線 路肩拡幅(その2)工事	11,569	国県 5,700	土工 路床(安定処理) V=72.0㎡ 舗装工 表層工(⑤ t=50) A=459.0㎡ 取付工 U型側溝 (300型) L=83.9m 集水柵設置工(500×500×600) N=1基 区画線工 区画線設置 L=137.0m 視線誘導標 N=14.0本 交通誘導員 N=60人	R3.10.8 R4.1.13	(株)堀内組
		地方 4,600			
		その他	土工 路床(安定処理) V=83.0㎡ 舗装工 表層工(⑤ t=50) A=629.0㎡ 取付工 U型側溝 (300型) L=104.0m 集水柵設置工(500×500×600) N=1基 区画線工 区画線設置 L=177.0m 視線誘導標 N=18.0本 交通誘導員 N=60人	R4.3.15	
		一般 1,269			
交修第3号 保明・後藤線 路肩拡幅(その3)工事	3,433	国県 1,600	土工 路床(安定処理) V=22.0㎡ 舗装工 表層工(⑤ t=50) A=130.0㎡ 取付工 U型側溝 (300型) L=20.0m 区画線工 区画線設置 L=40.0m 視線誘導標 N=3.0本 交通誘導員 N=30人	R4.1.28 R4.3.1	(株)堀内組
		地方 1,200			
		その他	土工 路床(安定処理) V=22.0㎡ 舗装工 表層工(⑤ t=50) A=142.0㎡ 取付工 U型側溝 (300型) L=20.0m 区画線工 区画線設置 L=40.0m 視線誘導標 N=3.0本 交通誘導員 N=3.0人	R4.3.15	
		一般 633			

※ 契約年月日の下段は変更契約日を表し、事業概要の-----線以下は変更契約の内容を表す。

令和3年度主要建設事業

(単位：千円)

(款、項、目) 事業名	金額	財源内訳	事業概要	契約年月日	契約先
				履行年月日	
8.2.2(河川改良工事事業) 河第1号 茗ヶ谷川 河川改良工事	825	国県	巻立コンクリート工 ゲート設置工 N=1.0式 N=1.0式	R3.4.9	㈱堀内組
		地方			
		その他			
		一般 825		R3.6.7	
河第7号 調整池整備工事	1,958	国県	レック団地調整池 浚渫工 V=20.0㎡ 除草工 A=200.0㎡ 原ヶ崎運動広場(第1調整池) 除草工 A=1500.0㎡ 原ヶ崎運動広場(第2調整池) 除草工 A=2300.0㎡ 松葉台団地調整池 浚渫工 V=13.0㎡ 除草工 A=200.0㎡ わかいな台団地調整池 除草工 A=880.0㎡ 本田上工業団地調整池 浚渫工 V=13.0㎡ 除草工 A=200.0㎡ No.3調整池 浚渫工 V=20.0㎡ 羽生田地内調整池(2箇所) 浚渫工 V=3.0㎡ 除草工 A=40.0㎡	R3.5.10	渡辺建設㈱
		地方			
		その他			
		一般 1,958		R3.7.2	
河第11号 調整池整備(その2)工事	495	国県	レック団地調整池 浚渫工 V=30.0㎡ 除草工 A=200.0㎡ 大原団地調整池 浚渫工 V=5.0㎡ 除草工 A=20.0㎡ 羽生田地内調整池(2箇所) 浚渫工 V=4.0㎡ 除草工 A=20.0㎡ コンクリート削孔(φ200以下) N=1.0孔	R3.9.10	㈱ヤマキ建設
		地方			
		その他			
		一般 495		R3.10.5	
8.2.2(河川改良法面復旧工事事業) 河第2号 茗ヶ谷川 河川法面復旧工事	1,870	国県	掘削工 掘削 V=10.0㎡ 土のう撤去 N=366.0袋 盛土工 路体盛土 V=21.0㎡ 法面整形 A=80.0㎡ 植生シート A=125.0㎡	R3.4.23	㈱堀内組
		地方			
		その他			
		一般 1,870		R3.7.1	
8.2.2(河川改良浚渫工事事業) 河第3号 古屋敷排水路 河川浚渫工事	506	国県	浚渫工 V=14.0㎡ 除草工 A=277.0㎡	R3.5.14	㈱武田建設
		地方 500			
		その他			
		一般 6		R3.7.8	
河第5号 清水沢川支流 河川浚渫工事	1,122	国県	浚渫工 V=28.0㎡ 除草工 A=393.0㎡	R3.5.14	㈱ヤマキ建設
		地方 1,100			
		その他			
		一般 22		R3.6.10	
河第4号 腰廻川 河川浚渫工事	2,129	国県	浚渫工 V=96.0㎡ 除草工 A=78.0㎡ 水路肩保護工 均しコンクリート V=8.0㎡	R3.5.10 R3.6.15	中越大栄工業㈱
		地方 500			
		その他			
		一般 1,629		R3.7.1	
河第8号 大原排水路 河川浚渫工事	1,232	国県	浚渫工 V=26.0㎡ 除草工 A=155.0㎡	R3.5.20	㈱ヤマキ建設
		地方 1,200			
		その他			
		一般 32		R3.6.10	
河第6号 茶園川支流 河川浚渫工事	1,320	国県	浚渫工 V=48.0㎡ 除草工 A=400.0㎡	R3.5.10	㈱ヤマキ建設
		地方 1,300			
		その他			
		一般 20		R3.6.10	
河第10号 茗ヶ谷川支流 河川浚渫工事	847	国県	浚渫工 V=48.0㎡ 除草工 A=275.0㎡	R3.8.27	㈱堀内組
		地方 800			
		その他			
		一般 47		R3.10.15	

※ 契約年月日の下段は変更契約日を表し、事業概要の-----線以下は変更契約の内容を表す。

令和3年度主要建設事業

(単位：千円)

(款、項、目) 事業名	金額	財源内訳	事業概要	契約年月日	契約先
				履行年月日	
8.2.2(河川改良その他事業) 河第9号 小熊沢川支流 河川補修工事	479	国県	水路補修工 排水フリューム(400型) L=2.0m	R3.6.28	(株)ヤマキ建設
		地方			
		その他			
		一般 479			
8.3.2(公園その他事業) 公園第1号 翠台団地第二公園 東屋設置工事	737	国県	翠台団地第二公園 東屋設置工事 N=1.0基	R3.5.17	(株)堀内組
		地方			
		その他			
		一般 737			
		国県			
		地方			
		その他			
		一般			
		国県			
		地方			
		その他			
		一般			
		国県			
		地方			
		その他			
		一般			
		国県			
		地方			
		その他			
		一般			
		国県			
		地方			
		その他			
		一般			
		国県			
		地方			
		その他			
		一般			
		国県			
		地方			
		その他			
		一般			

※ 契約年月日の下段は変更契約日を表し、事業概要の-----線以下は変更契約の内容を表す。

款 項 目	主 な 施 策 の 概 要	そ の 成 果												
9 消 防 費 1 消 防 費 2 非常備消防費	活動状況 ・火災予防広報（4月4日） ・火災予防巡回（11月14日） ・出初式（1月9日）	○新型コロナウイルス感染症拡大防止のため、活動が縮小される中、消防団の団結強化と消防技術の向上、士気の高揚を図り、消防活動の強化・充実に寄与した。 町内の火災発生件数 <table border="1" data-bbox="1178 537 1917 626"> <thead> <tr> <th>年 次</th> <th>29年</th> <th>30年</th> <th>元年</th> <th>2年</th> <th>3年</th> </tr> </thead> <tbody> <tr> <td>件 数</td> <td>6</td> <td>1</td> <td>3</td> <td>4</td> <td>3</td> </tr> </tbody> </table>	年 次	29年	30年	元年	2年	3年	件 数	6	1	3	4	3
年 次	29年	30年	元年	2年	3年									
件 数	6	1	3	4	3									
3 消 防 施 設 費	各施設修繕料 ポンプ置場修繕料（6か所） 287,673円 消火栓修繕料（9か所） 491,413円 防火水槽バルブ漏水修理（1か所） 176,000円	○故障による不具合を修繕し円滑な消火活動ができる状態を保つことができた。												
4 防 災 費	地域防災力向上支援事業補助 382,500円 情報伝達訓練の実施（11月7日）	○防災訓練に使用する資機材等の購入や防災士の資格取得に対する補助を行った。（本田上、下横場、川之下地区：3地区） ※防災士資格3人取得（本田上、下横場、川之下） 計38名 ○防災行政無線や緊急速報メールを活用し、町民に向けて情報伝達訓練を実施した。また職員による避難所設営や災害対策本部設置訓練も同時に行い、初動体制などの確認ができた。												

款	項 目	主 な 施 策 の 概 要	そ の 成 果																																																																												
10	教 育 費 1 教育総務費 3 教育振興費	<p>コミュニティ・スクール 学校地域コーディネーター 田上小・田上中 1人 羽生田小 1人</p> <p>外国語指導助手謝礼 (田上小1人、羽生田小・竹の友1人、田上中1人) 【年間実績時数】 竹の友幼稚園 60 時間 田上小学校 342.5 時間 羽生田小学校 422 時間 田上中学校 137.5 時間</p> <p>加茂地区理科センター負担金 第1回運営委員会 令和3年4月14日 第2回運営委員会 令和4年2月3日</p> <p>三市南蒲視聴覚教育協議会運営費負担金 第1回運営委員会 令和3年5月19日 第2回運営委員会 令和3年10月14日</p> <p>施設型給付費負担金</p>	<p>○各小中学校に学校運営協議会を開催。コミュニティ・スクールを設置している。また、学校と地域の調整役として、学校地域コーディネーターを2人配置した。</p> <table border="1" data-bbox="1150 448 1724 715"> <thead> <tr> <th>年度</th> <th>コーディネーター数</th> <th>決算額</th> </tr> </thead> <tbody> <tr> <td>令和3年度</td> <td>2人</td> <td>576,100円</td> </tr> <tr> <td>令和2年度</td> <td>2人</td> <td>571,600円</td> </tr> <tr> <td>令和元年度</td> <td>2人</td> <td>594,800円</td> </tr> <tr> <td>平成30年度</td> <td>1人</td> <td>235,200円</td> </tr> <tr> <td>平成29年度</td> <td>1人</td> <td>859,088円</td> </tr> </tbody> </table> <p>○令和2年度からの新学習指導要領改訂に先んじて、生の英語と触れる機会を増やし、12か年英語教育の整備に努めた。また、教員への負担軽減にも寄与した。</p> <table border="1" data-bbox="1150 967 1667 1234"> <thead> <tr> <th>年度</th> <th>ALT</th> <th>決算額</th> </tr> </thead> <tbody> <tr> <td>令和3年度</td> <td>3人</td> <td>2,538,320円</td> </tr> <tr> <td>令和2年度</td> <td>3人</td> <td>2,650,520円</td> </tr> <tr> <td>令和元年度</td> <td>3人</td> <td>2,635,780円</td> </tr> <tr> <td>平成30年度</td> <td>3人</td> <td>2,537,500円</td> </tr> <tr> <td>平成29年度</td> <td>2人</td> <td>947,740円</td> </tr> </tbody> </table> <p>○教師の共同研修、児童・生徒の科学研究及び発表会等の開催を通じ、理科教育の向上に資した。</p> <table border="1" data-bbox="1150 1442 1528 1709"> <thead> <tr> <th>年度</th> <th>決算額</th> </tr> </thead> <tbody> <tr> <td>令和3年度</td> <td>339,000円</td> </tr> <tr> <td>令和2年度</td> <td>339,000円</td> </tr> <tr> <td>令和元年度</td> <td>281,573円</td> </tr> <tr> <td>平成30年度</td> <td>341,091円</td> </tr> <tr> <td>平成29年度</td> <td>285,164円</td> </tr> </tbody> </table> <p>○視聴覚教材が学校教育及び社会教育分野等にわたり活用された。</p> <table border="1" data-bbox="1150 1872 1528 2139"> <thead> <tr> <th>年度</th> <th>決算額</th> </tr> </thead> <tbody> <tr> <td>令和3年度</td> <td>670,000円</td> </tr> <tr> <td>令和2年度</td> <td>675,000円</td> </tr> <tr> <td>令和元年度</td> <td>682,000円</td> </tr> <tr> <td>平成30年度</td> <td>695,000円</td> </tr> <tr> <td>平成29年度</td> <td>695,000円</td> </tr> </tbody> </table> <p>○幼稚園を利用する保護者負担の軽減に資した。</p> <table border="1" data-bbox="1150 2303 1814 2481"> <thead> <tr> <th>年度</th> <th>対象施設</th> <th>利用者数</th> <th>決算額</th> </tr> </thead> <tbody> <tr> <td>令和3年度</td> <td>4施設</td> <td>45人</td> <td>35,164,530円</td> </tr> <tr> <td>令和2年度</td> <td>6施設</td> <td>48人</td> <td>36,990,395円</td> </tr> <tr> <td>令和元年度</td> <td>4施設</td> <td>47人</td> <td>33,973,140円</td> </tr> </tbody> </table>	年度	コーディネーター数	決算額	令和3年度	2人	576,100円	令和2年度	2人	571,600円	令和元年度	2人	594,800円	平成30年度	1人	235,200円	平成29年度	1人	859,088円	年度	ALT	決算額	令和3年度	3人	2,538,320円	令和2年度	3人	2,650,520円	令和元年度	3人	2,635,780円	平成30年度	3人	2,537,500円	平成29年度	2人	947,740円	年度	決算額	令和3年度	339,000円	令和2年度	339,000円	令和元年度	281,573円	平成30年度	341,091円	平成29年度	285,164円	年度	決算額	令和3年度	670,000円	令和2年度	675,000円	令和元年度	682,000円	平成30年度	695,000円	平成29年度	695,000円	年度	対象施設	利用者数	決算額	令和3年度	4施設	45人	35,164,530円	令和2年度	6施設	48人	36,990,395円	令和元年度	4施設	47人	33,973,140円
年度	コーディネーター数	決算額																																																																													
令和3年度	2人	576,100円																																																																													
令和2年度	2人	571,600円																																																																													
令和元年度	2人	594,800円																																																																													
平成30年度	1人	235,200円																																																																													
平成29年度	1人	859,088円																																																																													
年度	ALT	決算額																																																																													
令和3年度	3人	2,538,320円																																																																													
令和2年度	3人	2,650,520円																																																																													
令和元年度	3人	2,635,780円																																																																													
平成30年度	3人	2,537,500円																																																																													
平成29年度	2人	947,740円																																																																													
年度	決算額																																																																														
令和3年度	339,000円																																																																														
令和2年度	339,000円																																																																														
令和元年度	281,573円																																																																														
平成30年度	341,091円																																																																														
平成29年度	285,164円																																																																														
年度	決算額																																																																														
令和3年度	670,000円																																																																														
令和2年度	675,000円																																																																														
令和元年度	682,000円																																																																														
平成30年度	695,000円																																																																														
平成29年度	695,000円																																																																														
年度	対象施設	利用者数	決算額																																																																												
令和3年度	4施設	45人	35,164,530円																																																																												
令和2年度	6施設	48人	36,990,395円																																																																												
令和元年度	4施設	47人	33,973,140円																																																																												

款	項	目	主 な 施 策 の 概 要	そ の 成 果																																																																																																																																								
10	1	3 教育振興費	<p>特別支援教育就学奨励費 給食費、学用品費、修学旅行費、新入学児童生徒用学用品費等の一部を助成</p> <p>私立高等学校就学助成 1,000円/月</p> <p>大学等教育資金利子補給</p> <p>学校給食費補助</p> <p>学校給食費多子世帯軽減助成</p> <p>不登校児童生徒対策事業 ・適応指導教室開設</p>	<p>○小・中学校の特別支援学級等に就学する児童・生徒の保護者負担の軽減に資した。</p> <table border="1"> <thead> <tr> <th>年度</th> <th>小学校</th> <th>中学校</th> <th>決算額</th> </tr> </thead> <tbody> <tr> <td>令和3年度</td> <td>32人</td> <td>10人</td> <td>1,715,084円</td> </tr> <tr> <td>令和2年度</td> <td>31人</td> <td>9人</td> <td>1,471,074円</td> </tr> <tr> <td>令和元年度</td> <td>26人</td> <td>9人</td> <td>1,463,365円</td> </tr> <tr> <td>平成30年度</td> <td>24人</td> <td>6人</td> <td>1,194,432円</td> </tr> <tr> <td>平成29年度</td> <td>18人</td> <td>5人</td> <td>882,614円</td> </tr> </tbody> </table> <p>○私立高等学校に就学する保護者負担の軽減に資した。</p> <table border="1"> <thead> <tr> <th>年度</th> <th>対象者</th> <th>決算額</th> </tr> </thead> <tbody> <tr> <td>令和3年度</td> <td>66人</td> <td>781,000円</td> </tr> <tr> <td>令和2年度</td> <td>77人</td> <td>917,000円</td> </tr> <tr> <td>令和元年度</td> <td>89人</td> <td>1,068,000円</td> </tr> <tr> <td>平成30年度</td> <td>74人</td> <td>883,000円</td> </tr> <tr> <td>平成29年度</td> <td>72人</td> <td>857,000円</td> </tr> </tbody> </table> <p>○町民で向学に燃える学生が、取扱金融機関から借り入れた奨学資金に対して利子補給を行った。</p> <table border="1"> <thead> <tr> <th>年 度</th> <th>対象者</th> <th>大学</th> <th>専門学校</th> <th>決算額</th> </tr> </thead> <tbody> <tr> <td>令和3年度</td> <td>22人</td> <td>18人</td> <td>4人</td> <td>541,389円</td> </tr> <tr> <td>令和2年度</td> <td>25人</td> <td>18人</td> <td>7人</td> <td>615,466円</td> </tr> <tr> <td>令和元年度</td> <td>25人</td> <td>17人</td> <td>8人</td> <td>618,608円</td> </tr> <tr> <td>平成30年度</td> <td>31人</td> <td>19人</td> <td>12人</td> <td>717,325円</td> </tr> <tr> <td>平成29年度</td> <td>26人</td> <td>16人</td> <td>10人</td> <td>543,668円</td> </tr> </tbody> </table> <p>○米飯給食の普及と地産米コシヒカリの提供を行うとともに、保護者負担の軽減を図った。</p> <table border="1"> <thead> <tr> <th>年度</th> <th>決算額</th> </tr> </thead> <tbody> <tr> <td>令和3年度</td> <td>852,000円</td> </tr> <tr> <td>令和2年度</td> <td>773,000円</td> </tr> <tr> <td>令和元年度</td> <td>838,000円</td> </tr> <tr> <td>平成30年度</td> <td>993,000円</td> </tr> <tr> <td>平成29年度</td> <td>1,042,500円</td> </tr> </tbody> </table> <p>○町立学校に在籍する児童及び生徒を2人以上有する保護者に対し2人目を半額助成、3人目以降を全額助成することにより、経済的負担の軽減を図った。</p> <table border="1"> <thead> <tr> <th rowspan="2">年度</th> <th colspan="2">半額助成</th> <th colspan="2">全額助成</th> <th rowspan="2">決算額</th> </tr> <tr> <th>小学生</th> <th>中学生</th> <th>小学生</th> <th>中学生</th> </tr> </thead> <tbody> <tr> <td>令和3年度</td> <td>159人</td> <td>14人</td> <td>31人</td> <td>0人</td> <td>6,550,586円</td> </tr> <tr> <td>令和2年度</td> <td>162人</td> <td>23人</td> <td>21人</td> <td>0人</td> <td>5,811,204円</td> </tr> <tr> <td>令和元年度</td> <td>177人</td> <td>17人</td> <td>27人</td> <td>0人</td> <td>6,650,269円</td> </tr> </tbody> </table> <p>○不登校児童生徒の自立や集団生活への適応を促し、学校生活への復帰を援助・支援するため、適応指導教室を開設した。</p> <table border="1"> <thead> <tr> <th>年度</th> <th>開設日数</th> <th>対象者</th> <th>決算額</th> </tr> </thead> <tbody> <tr> <td>令和3年度</td> <td>210日</td> <td>10人</td> <td>720,000円</td> </tr> <tr> <td>令和2年度</td> <td>208日</td> <td>7人</td> <td>709,200円</td> </tr> <tr> <td>令和元年度</td> <td>191日</td> <td>6人</td> <td>672,000円</td> </tr> <tr> <td>平成30年度</td> <td>207日</td> <td>7人</td> <td>740,110円</td> </tr> <tr> <td>平成29年度</td> <td>207日</td> <td>5人</td> <td>823,783円</td> </tr> </tbody> </table>	年度	小学校	中学校	決算額	令和3年度	32人	10人	1,715,084円	令和2年度	31人	9人	1,471,074円	令和元年度	26人	9人	1,463,365円	平成30年度	24人	6人	1,194,432円	平成29年度	18人	5人	882,614円	年度	対象者	決算額	令和3年度	66人	781,000円	令和2年度	77人	917,000円	令和元年度	89人	1,068,000円	平成30年度	74人	883,000円	平成29年度	72人	857,000円	年 度	対象者	大学	専門学校	決算額	令和3年度	22人	18人	4人	541,389円	令和2年度	25人	18人	7人	615,466円	令和元年度	25人	17人	8人	618,608円	平成30年度	31人	19人	12人	717,325円	平成29年度	26人	16人	10人	543,668円	年度	決算額	令和3年度	852,000円	令和2年度	773,000円	令和元年度	838,000円	平成30年度	993,000円	平成29年度	1,042,500円	年度	半額助成		全額助成		決算額	小学生	中学生	小学生	中学生	令和3年度	159人	14人	31人	0人	6,550,586円	令和2年度	162人	23人	21人	0人	5,811,204円	令和元年度	177人	17人	27人	0人	6,650,269円	年度	開設日数	対象者	決算額	令和3年度	210日	10人	720,000円	令和2年度	208日	7人	709,200円	令和元年度	191日	6人	672,000円	平成30年度	207日	7人	740,110円	平成29年度	207日	5人	823,783円
年度	小学校	中学校	決算額																																																																																																																																									
令和3年度	32人	10人	1,715,084円																																																																																																																																									
令和2年度	31人	9人	1,471,074円																																																																																																																																									
令和元年度	26人	9人	1,463,365円																																																																																																																																									
平成30年度	24人	6人	1,194,432円																																																																																																																																									
平成29年度	18人	5人	882,614円																																																																																																																																									
年度	対象者	決算額																																																																																																																																										
令和3年度	66人	781,000円																																																																																																																																										
令和2年度	77人	917,000円																																																																																																																																										
令和元年度	89人	1,068,000円																																																																																																																																										
平成30年度	74人	883,000円																																																																																																																																										
平成29年度	72人	857,000円																																																																																																																																										
年 度	対象者	大学	専門学校	決算額																																																																																																																																								
令和3年度	22人	18人	4人	541,389円																																																																																																																																								
令和2年度	25人	18人	7人	615,466円																																																																																																																																								
令和元年度	25人	17人	8人	618,608円																																																																																																																																								
平成30年度	31人	19人	12人	717,325円																																																																																																																																								
平成29年度	26人	16人	10人	543,668円																																																																																																																																								
年度	決算額																																																																																																																																											
令和3年度	852,000円																																																																																																																																											
令和2年度	773,000円																																																																																																																																											
令和元年度	838,000円																																																																																																																																											
平成30年度	993,000円																																																																																																																																											
平成29年度	1,042,500円																																																																																																																																											
年度	半額助成		全額助成		決算額																																																																																																																																							
	小学生	中学生	小学生	中学生																																																																																																																																								
令和3年度	159人	14人	31人	0人	6,550,586円																																																																																																																																							
令和2年度	162人	23人	21人	0人	5,811,204円																																																																																																																																							
令和元年度	177人	17人	27人	0人	6,650,269円																																																																																																																																							
年度	開設日数	対象者	決算額																																																																																																																																									
令和3年度	210日	10人	720,000円																																																																																																																																									
令和2年度	208日	7人	709,200円																																																																																																																																									
令和元年度	191日	6人	672,000円																																																																																																																																									
平成30年度	207日	7人	740,110円																																																																																																																																									
平成29年度	207日	5人	823,783円																																																																																																																																									

款	項	目	主 な 施 策 の 概 要	そ の 成 果																																																																								
10	2	小学校費 1 学校管理費	学校管理 ・ 田上小学校 ・ 羽生田小学校	<p>○児童の健康診断を通じた健康管理に努めた。 ○施設の維持管理を図るため、施設整備等に努めた。 ○教育効果の向上を図るため、設備備品、指導書等の整備に努めた。 ○介助が必要な児童に対し、介助員を配置し支援体制の強化を図った。 ○学校内への不審者侵入や学校施設の器物破損などの犯罪行為を未然に防止し、児童の安全安心な学校生活を確保するため防犯カメラを設置した。 ○大型ディスプレイを各校5台購入し、普通教室のICT環境を整備した。</p> <p>田上小学校</p> <table border="1"> <thead> <tr> <th>年 度</th> <th>児童数</th> <th>クラス</th> <th>うち特別支援</th> <th>決算額</th> </tr> </thead> <tbody> <tr> <td>令和3年度</td> <td>216人</td> <td>14</td> <td>5</td> <td>31,454,786円</td> </tr> <tr> <td>令和2年度</td> <td>220人</td> <td>14</td> <td>5</td> <td>79,458,073円</td> </tr> <tr> <td>令和元年度</td> <td>229人</td> <td>12</td> <td>4</td> <td>65,344,692円</td> </tr> <tr> <td>平成30年度</td> <td>221人</td> <td>12</td> <td>4</td> <td>54,553,028円</td> </tr> <tr> <td>平成29年度</td> <td>231人</td> <td>12</td> <td>4</td> <td>27,269,501円</td> </tr> </tbody> </table> <p>羽生田小学校</p> <table border="1"> <thead> <tr> <th>年 度</th> <th>児童数</th> <th>クラス</th> <th>うち特別支援</th> <th>決算額</th> </tr> </thead> <tbody> <tr> <td>令和3年度</td> <td>251人</td> <td>14</td> <td>3</td> <td>35,222,355円</td> </tr> <tr> <td>令和2年度</td> <td>246人</td> <td>14</td> <td>3</td> <td>73,678,067円</td> </tr> <tr> <td>令和元年度</td> <td>263人</td> <td>14</td> <td>3</td> <td>92,485,967円</td> </tr> <tr> <td>平成30年度</td> <td>265人</td> <td>15</td> <td>3</td> <td>63,526,954円</td> </tr> <tr> <td>平成29年度</td> <td>271人</td> <td>14</td> <td>2</td> <td>30,852,051円</td> </tr> </tbody> </table>	年 度	児童数	クラス	うち特別支援	決算額	令和3年度	216人	14	5	31,454,786円	令和2年度	220人	14	5	79,458,073円	令和元年度	229人	12	4	65,344,692円	平成30年度	221人	12	4	54,553,028円	平成29年度	231人	12	4	27,269,501円	年 度	児童数	クラス	うち特別支援	決算額	令和3年度	251人	14	3	35,222,355円	令和2年度	246人	14	3	73,678,067円	令和元年度	263人	14	3	92,485,967円	平成30年度	265人	15	3	63,526,954円	平成29年度	271人	14	2	30,852,051円												
年 度	児童数	クラス	うち特別支援	決算額																																																																								
令和3年度	216人	14	5	31,454,786円																																																																								
令和2年度	220人	14	5	79,458,073円																																																																								
令和元年度	229人	12	4	65,344,692円																																																																								
平成30年度	221人	12	4	54,553,028円																																																																								
平成29年度	231人	12	4	27,269,501円																																																																								
年 度	児童数	クラス	うち特別支援	決算額																																																																								
令和3年度	251人	14	3	35,222,355円																																																																								
令和2年度	246人	14	3	73,678,067円																																																																								
令和元年度	263人	14	3	92,485,967円																																																																								
平成30年度	265人	15	3	63,526,954円																																																																								
平成29年度	271人	14	2	30,852,051円																																																																								
	2	教育振興費	<p>田上小学校</p> <ul style="list-style-type: none"> ・ 児童用図書（教師用含む）及び教材備品 ・ 要保護、準要保護児童就学援助費 <p>羽生田小学校</p> <ul style="list-style-type: none"> ・ 児童用図書（教師用含む）及び教材備品 ・ 要保護、準要保護児童就学援助費 	<p>○教育効果を図るため、図書及び教材備品を整備した。</p> <table border="1"> <thead> <tr> <th>年 度</th> <th>決算額</th> </tr> </thead> <tbody> <tr> <td>令和3年度</td> <td>453,913円</td> </tr> <tr> <td>令和2年度</td> <td>573,882円</td> </tr> <tr> <td>令和元年度</td> <td>682,748円</td> </tr> <tr> <td>平成30年度</td> <td>692,685円</td> </tr> <tr> <td>平成29年度</td> <td>637,704円</td> </tr> </tbody> </table> <p>○就学困難な児童に対して、学用品費、給食費等の一部補助を行った。</p> <table border="1"> <thead> <tr> <th>年 度</th> <th>要保護児童</th> <th>準要保護児童</th> <th>決算額</th> </tr> </thead> <tbody> <tr> <td>令和3年度</td> <td>0人</td> <td>11人</td> <td>762,416円</td> </tr> <tr> <td>令和2年度</td> <td>0人</td> <td>9人</td> <td>503,463円</td> </tr> <tr> <td>令和元年度</td> <td>0人</td> <td>9人</td> <td>829,702円</td> </tr> <tr> <td>平成30年度</td> <td>0人</td> <td>7人</td> <td>396,581円</td> </tr> <tr> <td>平成29年度</td> <td>0人</td> <td>7人</td> <td>355,330円</td> </tr> </tbody> </table> <p>○教育効果を図るため、図書及び教材備品を整備した。</p> <table border="1"> <thead> <tr> <th>年 度</th> <th>決算額</th> </tr> </thead> <tbody> <tr> <td>令和3年度</td> <td>526,843円</td> </tr> <tr> <td>令和2年度</td> <td>677,277円</td> </tr> <tr> <td>令和元年度</td> <td>636,172円</td> </tr> <tr> <td>平成30年度</td> <td>660,145円</td> </tr> <tr> <td>平成29年度</td> <td>654,318円</td> </tr> </tbody> </table> <p>○就学困難な児童に対して、学用品費、給食費等の一部補助を行った。</p> <table border="1"> <thead> <tr> <th>年 度</th> <th>要保護児童</th> <th>準要保護児童</th> <th>決算額</th> </tr> </thead> <tbody> <tr> <td>令和3年度</td> <td>0人</td> <td>7人</td> <td>429,296円</td> </tr> <tr> <td>令和2年度</td> <td>0人</td> <td>7人</td> <td>382,891円</td> </tr> <tr> <td>令和元年度</td> <td>0人</td> <td>8人</td> <td>615,048円</td> </tr> <tr> <td>平成30年度</td> <td>0人</td> <td>8人</td> <td>580,842円</td> </tr> <tr> <td>平成29年度</td> <td>0人</td> <td>7人</td> <td>486,202円</td> </tr> </tbody> </table>	年 度	決算額	令和3年度	453,913円	令和2年度	573,882円	令和元年度	682,748円	平成30年度	692,685円	平成29年度	637,704円	年 度	要保護児童	準要保護児童	決算額	令和3年度	0人	11人	762,416円	令和2年度	0人	9人	503,463円	令和元年度	0人	9人	829,702円	平成30年度	0人	7人	396,581円	平成29年度	0人	7人	355,330円	年 度	決算額	令和3年度	526,843円	令和2年度	677,277円	令和元年度	636,172円	平成30年度	660,145円	平成29年度	654,318円	年 度	要保護児童	準要保護児童	決算額	令和3年度	0人	7人	429,296円	令和2年度	0人	7人	382,891円	令和元年度	0人	8人	615,048円	平成30年度	0人	8人	580,842円	平成29年度	0人	7人	486,202円
年 度	決算額																																																																											
令和3年度	453,913円																																																																											
令和2年度	573,882円																																																																											
令和元年度	682,748円																																																																											
平成30年度	692,685円																																																																											
平成29年度	637,704円																																																																											
年 度	要保護児童	準要保護児童	決算額																																																																									
令和3年度	0人	11人	762,416円																																																																									
令和2年度	0人	9人	503,463円																																																																									
令和元年度	0人	9人	829,702円																																																																									
平成30年度	0人	7人	396,581円																																																																									
平成29年度	0人	7人	355,330円																																																																									
年 度	決算額																																																																											
令和3年度	526,843円																																																																											
令和2年度	677,277円																																																																											
令和元年度	636,172円																																																																											
平成30年度	660,145円																																																																											
平成29年度	654,318円																																																																											
年 度	要保護児童	準要保護児童	決算額																																																																									
令和3年度	0人	7人	429,296円																																																																									
令和2年度	0人	7人	382,891円																																																																									
令和元年度	0人	8人	615,048円																																																																									
平成30年度	0人	8人	580,842円																																																																									
平成29年度	0人	7人	486,202円																																																																									

款	項	目	主 な 施 策 の 概 要	そ の 成 果																																				
10	3	中学校費																																						
		1 学校管理費	学校管理 ・ 田上中学校	<p>○生徒の健康診断を通じた健康管理に努めた。</p> <p>○施設の維持管理を図るため、施設整備等に努めた。</p> <p>○教育効果の向上を図るため、設備備品、指導書等の整備に努めた。</p> <p>○学校内への不審者侵入や学校施設の器物破損などの犯罪行為を未然に防止し、生徒の安全安心な学校生活を確保するため防犯カメラを設置した。</p> <p>○大型ディスプレイを5台購入し、普通教室のICT環境を整備した。</p> <table border="1"> <thead> <tr> <th>年 度</th> <th>生徒数</th> <th>クラス</th> <th>うち特別支援</th> <th>決算額</th> </tr> </thead> <tbody> <tr> <td>令和3年度</td> <td>239人</td> <td>11</td> <td>3</td> <td>32,983,602円</td> </tr> <tr> <td>令和2年度</td> <td>238人</td> <td>11</td> <td>3</td> <td>50,315,036円</td> </tr> <tr> <td>令和元年度</td> <td>235人</td> <td>12</td> <td>3</td> <td>70,810,010円</td> </tr> <tr> <td>平成30年度</td> <td>254人</td> <td>12</td> <td>3</td> <td>80,167,760円</td> </tr> <tr> <td>平成29年度</td> <td>277人</td> <td>11</td> <td>2</td> <td>29,057,040円</td> </tr> </tbody> </table>	年 度	生徒数	クラス	うち特別支援	決算額	令和3年度	239人	11	3	32,983,602円	令和2年度	238人	11	3	50,315,036円	令和元年度	235人	12	3	70,810,010円	平成30年度	254人	12	3	80,167,760円	平成29年度	277人	11	2	29,057,040円						
年 度	生徒数	クラス	うち特別支援	決算額																																				
令和3年度	239人	11	3	32,983,602円																																				
令和2年度	238人	11	3	50,315,036円																																				
令和元年度	235人	12	3	70,810,010円																																				
平成30年度	254人	12	3	80,167,760円																																				
平成29年度	277人	11	2	29,057,040円																																				
		2 教育振興費	生徒用図書（教師用含む）及び教材備品 要保護、準要保護生徒就学援助費	<p>○教育効果を図るため、図書及び教材備品を整備した。</p> <table border="1"> <thead> <tr> <th>年 度</th> <th>決算額</th> </tr> </thead> <tbody> <tr> <td>令和3年度</td> <td>608,179円</td> </tr> <tr> <td>令和2年度</td> <td>682,588円</td> </tr> <tr> <td>令和元年度</td> <td>664,504円</td> </tr> <tr> <td>平成30年度</td> <td>867,564円</td> </tr> <tr> <td>平成29年度</td> <td>870,046円</td> </tr> </tbody> </table> <p>○就学困難な生徒に対して、学用品費、給食費等の一部補助を行った。</p> <table border="1"> <thead> <tr> <th>年 度</th> <th>要保護生徒</th> <th>準要保護生徒</th> <th>決算額</th> </tr> </thead> <tbody> <tr> <td>令和3年度</td> <td>0人</td> <td>15人</td> <td>1,526,014円</td> </tr> <tr> <td>令和2年度</td> <td>0人</td> <td>11人</td> <td>1,266,898円</td> </tr> <tr> <td>令和元年度</td> <td>0人</td> <td>9人</td> <td>604,870円</td> </tr> <tr> <td>平成30年度</td> <td>0人</td> <td>12人</td> <td>1,194,088円</td> </tr> <tr> <td>平成29年度</td> <td>0人</td> <td>12人</td> <td>1,063,564円</td> </tr> </tbody> </table>	年 度	決算額	令和3年度	608,179円	令和2年度	682,588円	令和元年度	664,504円	平成30年度	867,564円	平成29年度	870,046円	年 度	要保護生徒	準要保護生徒	決算額	令和3年度	0人	15人	1,526,014円	令和2年度	0人	11人	1,266,898円	令和元年度	0人	9人	604,870円	平成30年度	0人	12人	1,194,088円	平成29年度	0人	12人	1,063,564円
年 度	決算額																																							
令和3年度	608,179円																																							
令和2年度	682,588円																																							
令和元年度	664,504円																																							
平成30年度	867,564円																																							
平成29年度	870,046円																																							
年 度	要保護生徒	準要保護生徒	決算額																																					
令和3年度	0人	15人	1,526,014円																																					
令和2年度	0人	11人	1,266,898円																																					
令和元年度	0人	9人	604,870円																																					
平成30年度	0人	12人	1,194,088円																																					
平成29年度	0人	12人	1,063,564円																																					
4	社会教育費	1 社会教育総務費	<p>社会教育委員会議</p> <ul style="list-style-type: none"> ・ 第1回社会教育委員会 令和3年9月8日（水） ・ 令和3年度事業計画等について協議 ・ 第2回社会教育委員会 令和4年3月9日（水） ・ 令和4年度事業計画（案）等について協議 <p>社会教育委員研修会</p> <ul style="list-style-type: none"> ・ 新潟県社会教育委員会研修会：アオーレ長岡 ・ 中越地区社会教育連絡協議会：なちなかキャンパス長岡 <p>文化財調査審議会委員会議</p>	<p>○社会教育事業について審議した。</p> <table border="1"> <thead> <tr> <th>年 度</th> <th>開催回数</th> </tr> </thead> <tbody> <tr> <td>令和3年度</td> <td>2回</td> </tr> <tr> <td>令和2年度</td> <td>2回</td> </tr> <tr> <td>令和元年度</td> <td>1回</td> </tr> <tr> <td>平成30年度</td> <td>2回</td> </tr> <tr> <td>平成29年度</td> <td>2回</td> </tr> </tbody> </table> <p>○各種研修会に参加し、委員の資質向上を図った。</p> <table border="1"> <thead> <tr> <th>年 度</th> <th>参加回数</th> </tr> </thead> <tbody> <tr> <td>令和3年度</td> <td>2回</td> </tr> <tr> <td>令和2年度</td> <td>1回</td> </tr> <tr> <td>令和元年度</td> <td>4回</td> </tr> <tr> <td>平成30年度</td> <td>4回</td> </tr> <tr> <td>平成29年度</td> <td>2回</td> </tr> </tbody> </table> <p>○文化財保護について審議した。</p> <table border="1"> <thead> <tr> <th>年 度</th> <th>参加回数</th> </tr> </thead> <tbody> <tr> <td>令和3年度</td> <td>1回</td> </tr> <tr> <td>令和2年度</td> <td>1回</td> </tr> <tr> <td>令和元年度</td> <td>1回</td> </tr> <tr> <td>平成30年度</td> <td>1回</td> </tr> <tr> <td>平成29年度</td> <td>1回</td> </tr> </tbody> </table>	年 度	開催回数	令和3年度	2回	令和2年度	2回	令和元年度	1回	平成30年度	2回	平成29年度	2回	年 度	参加回数	令和3年度	2回	令和2年度	1回	令和元年度	4回	平成30年度	4回	平成29年度	2回	年 度	参加回数	令和3年度	1回	令和2年度	1回	令和元年度	1回	平成30年度	1回	平成29年度	1回
		年 度	開催回数																																					
令和3年度	2回																																							
令和2年度	2回																																							
令和元年度	1回																																							
平成30年度	2回																																							
平成29年度	2回																																							
年 度	参加回数																																							
令和3年度	2回																																							
令和2年度	1回																																							
令和元年度	4回																																							
平成30年度	4回																																							
平成29年度	2回																																							
年 度	参加回数																																							
令和3年度	1回																																							
令和2年度	1回																																							
令和元年度	1回																																							
平成30年度	1回																																							
平成29年度	1回																																							

款	項	目	主 な 施 策 の 概 要	そ の 成 果																																				
10	4	1 社会教育総務費	生涯学習（各種教室）の開催とサークルへの支援	<p>○生涯学習の推進・啓発するために、各種教室の開催と自主サークルを支援した。（ゆうゆう教室、歴史講座、スローフード教室、趣味の教室ほか）</p> <table border="1"> <thead> <tr> <th>年 度</th> <th>決算額</th> </tr> </thead> <tbody> <tr> <td>令和3年度</td> <td>213,009円</td> </tr> <tr> <td>令和2年度</td> <td>348,639円</td> </tr> <tr> <td>令和元年度</td> <td>261,729円</td> </tr> <tr> <td>平成30年度</td> <td>394,591円</td> </tr> <tr> <td>平成29年度</td> <td>506,245円</td> </tr> </tbody> </table>	年 度	決算額	令和3年度	213,009円	令和2年度	348,639円	令和元年度	261,729円	平成30年度	394,591円	平成29年度	506,245円																								
年 度	決算額																																							
令和3年度	213,009円																																							
令和2年度	348,639円																																							
令和元年度	261,729円																																							
平成30年度	394,591円																																							
平成29年度	506,245円																																							
			生涯学習センター建設基金（利子）積立	<p>○令和3年度をもって生涯学習センター建設基金は廃止した。</p> <table border="1"> <thead> <tr> <th>年 度</th> <th>決算額</th> <th>備考</th> </tr> </thead> <tbody> <tr> <td>令和3年度</td> <td>0円</td> <td></td> </tr> <tr> <td>令和2年度</td> <td>10,163円</td> <td></td> </tr> <tr> <td>令和元年度</td> <td>20,264円</td> <td></td> </tr> <tr> <td>平成30年度</td> <td>14,669円</td> <td></td> </tr> <tr> <td>平成29年度</td> <td>32,939円</td> <td></td> </tr> </tbody> </table>	年 度	決算額	備考	令和3年度	0円		令和2年度	10,163円		令和元年度	20,264円		平成30年度	14,669円		平成29年度	32,939円																			
年 度	決算額	備考																																						
令和3年度	0円																																							
令和2年度	10,163円																																							
令和元年度	20,264円																																							
平成30年度	14,669円																																							
平成29年度	32,939円																																							
			文化協会への支援	<p>○文化協会加入団体の芸術文化活動を支援した。</p> <table border="1"> <thead> <tr> <th>年 度</th> <th>加盟</th> <th>会員</th> <th>決算額</th> </tr> </thead> <tbody> <tr> <td>令和3年度</td> <td>28団体</td> <td>283人</td> <td>230,000円</td> </tr> <tr> <td>令和2年度</td> <td>26団体</td> <td>231人</td> <td>230,000円</td> </tr> <tr> <td>令和元年度</td> <td>26団体</td> <td>246人</td> <td>220,000円</td> </tr> <tr> <td>平成30年度</td> <td>16団体</td> <td>140人</td> <td>189,864円</td> </tr> <tr> <td>平成29年度</td> <td>14団体</td> <td>132人</td> <td>215,980円</td> </tr> </tbody> </table>	年 度	加盟	会員	決算額	令和3年度	28団体	283人	230,000円	令和2年度	26団体	231人	230,000円	令和元年度	26団体	246人	220,000円	平成30年度	16団体	140人	189,864円	平成29年度	14団体	132人	215,980円												
年 度	加盟	会員	決算額																																					
令和3年度	28団体	283人	230,000円																																					
令和2年度	26団体	231人	230,000円																																					
令和元年度	26団体	246人	220,000円																																					
平成30年度	16団体	140人	189,864円																																					
平成29年度	14団体	132人	215,980円																																					
			成人式 ・開催日：令和4年3月20日（日） 会 場：田上町交流会館 対象者 150名、参加者 98人（男57名・女41名）	<p>○新型コロナウイルス感染症対策を行い開催した。</p> <table border="1"> <thead> <tr> <th>年 度</th> <th>決算額</th> </tr> </thead> <tbody> <tr> <td>令和3年度</td> <td>224,476円</td> </tr> <tr> <td>令和2年度</td> <td>261,123円</td> </tr> <tr> <td>令和元年度</td> <td>10,080円</td> </tr> <tr> <td>平成30年度</td> <td>276,344円</td> </tr> <tr> <td>平成29年度</td> <td>229,455円</td> </tr> </tbody> </table>	年 度	決算額	令和3年度	224,476円	令和2年度	261,123円	令和元年度	10,080円	平成30年度	276,344円	平成29年度	229,455円																								
年 度	決算額																																							
令和3年度	224,476円																																							
令和2年度	261,123円																																							
令和元年度	10,080円																																							
平成30年度	276,344円																																							
平成29年度	229,455円																																							
			学童保育の実施	<p>○共働き等で放課後児童の面倒を見ることができない家庭の児童を対象に、学童保育を開設し、平日・土曜・長期休業中の児童の受け入れを行った。</p> <table border="1"> <thead> <tr> <th>年 度</th> <th>開設日数 (田上小)</th> <th>開設日数 (羽生田小)</th> <th>延べ 利用人数</th> <th>登録者数</th> <th>決算額</th> </tr> </thead> <tbody> <tr> <td>令和3年度</td> <td>283日</td> <td>265日</td> <td>13,927人</td> <td>160人</td> <td>10,653,657円</td> </tr> <tr> <td>令和2年度</td> <td>286日</td> <td>285日</td> <td>11,694人</td> <td>159人</td> <td>8,629,641円</td> </tr> <tr> <td>令和元年度</td> <td>289日</td> <td>289日</td> <td>12,370人</td> <td>186人</td> <td>12,538,238円</td> </tr> <tr> <td>平成30年度</td> <td>289日</td> <td>289日</td> <td>12,052人</td> <td>164人</td> <td>8,331,030円</td> </tr> <tr> <td>平成29年度</td> <td>291日</td> <td>291日</td> <td>9,726人</td> <td>143人</td> <td>7,572,540円</td> </tr> </tbody> </table>	年 度	開設日数 (田上小)	開設日数 (羽生田小)	延べ 利用人数	登録者数	決算額	令和3年度	283日	265日	13,927人	160人	10,653,657円	令和2年度	286日	285日	11,694人	159人	8,629,641円	令和元年度	289日	289日	12,370人	186人	12,538,238円	平成30年度	289日	289日	12,052人	164人	8,331,030円	平成29年度	291日	291日	9,726人	143人	7,572,540円
年 度	開設日数 (田上小)	開設日数 (羽生田小)	延べ 利用人数	登録者数	決算額																																			
令和3年度	283日	265日	13,927人	160人	10,653,657円																																			
令和2年度	286日	285日	11,694人	159人	8,629,641円																																			
令和元年度	289日	289日	12,370人	186人	12,538,238円																																			
平成30年度	289日	289日	12,052人	164人	8,331,030円																																			
平成29年度	291日	291日	9,726人	143人	7,572,540円																																			
			埋蔵文化財発掘調査 7,007,454円	<p>○県営圃場整備事業に伴う、新津郷田上地区の試掘調査を実施した。 令和3年度試掘調査 40.0ha</p>																																				
		2 公民館費	早朝ハイキングの開催	<p>○6～10月の第3日曜日の「家庭の日」に、護摩堂山早朝ハイキングを実施し、明るい家庭づくりに努めた。（延参加者159人、皆勤賞10人、精勤賞9人）</p> <table border="1"> <thead> <tr> <th>年 度</th> <th>延参加者数</th> <th>皆勤賞</th> <th>精勤賞</th> </tr> </thead> <tbody> <tr> <td>令和3年度</td> <td>159人</td> <td>10人</td> <td>9人</td> </tr> <tr> <td>令和2年度</td> <td>130人</td> <td>19人</td> <td>4人</td> </tr> <tr> <td>令和元年度</td> <td>200人</td> <td>15人</td> <td>7人+(1匹)</td> </tr> <tr> <td>平成30年度</td> <td>190人</td> <td>16人</td> <td>6人</td> </tr> <tr> <td>平成29年度</td> <td>179人</td> <td>12人</td> <td>7人</td> </tr> </tbody> </table>	年 度	延参加者数	皆勤賞	精勤賞	令和3年度	159人	10人	9人	令和2年度	130人	19人	4人	令和元年度	200人	15人	7人+(1匹)	平成30年度	190人	16人	6人	平成29年度	179人	12人	7人												
年 度	延参加者数	皆勤賞	精勤賞																																					
令和3年度	159人	10人	9人																																					
令和2年度	130人	19人	4人																																					
令和元年度	200人	15人	7人+(1匹)																																					
平成30年度	190人	16人	6人																																					
平成29年度	179人	12人	7人																																					

款	項	目	主 な 施 策 の 概 要	そ の 成 果																										
10	4	2 公民館費	地区公民館活動事業費補助 交流会館施設管理事業 施設の維持管理	○地区で実施する社会教育活動を支援し、明るい地域づくりを推進するため、活動費の一部を補助。 <table border="1"> <thead> <tr> <th>年 度</th> <th>決算額</th> <th>実施地区数</th> </tr> </thead> <tbody> <tr> <td>令和3年度</td> <td>772,000円</td> <td>18地区</td> </tr> <tr> <td>令和2年度</td> <td>713,500円</td> <td>18地区</td> </tr> <tr> <td>令和元年度</td> <td>1,347,000円</td> <td>18地区</td> </tr> <tr> <td>平成30年度</td> <td>1,444,639円</td> <td>25地区</td> </tr> <tr> <td>平成29年度</td> <td>1,441,000円</td> <td>23地区</td> </tr> </tbody> </table> ○交流会館の適切な維持管理に努め、施設利用者の利便性向上を図った。 <table border="1"> <thead> <tr> <th>年 度</th> <th>決算額</th> </tr> </thead> <tbody> <tr> <td>令和3年度</td> <td>16,191,837円</td> </tr> <tr> <td>令和2年度</td> <td>17,107,303円</td> </tr> <tr> <td>令和元年度</td> <td>9,264,822円</td> </tr> </tbody> </table>	年 度	決算額	実施地区数	令和3年度	772,000円	18地区	令和2年度	713,500円	18地区	令和元年度	1,347,000円	18地区	平成30年度	1,444,639円	25地区	平成29年度	1,441,000円	23地区	年 度	決算額	令和3年度	16,191,837円	令和2年度	17,107,303円	令和元年度	9,264,822円
		年 度	決算額	実施地区数																										
		令和3年度	772,000円	18地区																										
		令和2年度	713,500円	18地区																										
		令和元年度	1,347,000円	18地区																										
平成30年度	1,444,639円	25地区																												
平成29年度	1,441,000円	23地区																												
年 度	決算額																													
令和3年度	16,191,837円																													
令和2年度	17,107,303円																													
令和元年度	9,264,822円																													
3 文化活動費	文化祭の開催 開催日 令和3年11月6日(土)、7日(日)	○町民の文化活動を推進するため、芸術作品等の発表、鑑賞の機会を提供した。 <table border="1"> <thead> <tr> <th>年 度</th> <th>展示の部</th> <th>芸能の部</th> <th>決算額</th> </tr> </thead> <tbody> <tr> <td>令和3年度</td> <td>201点</td> <td>18団体</td> <td>276,892円</td> </tr> <tr> <td>令和2年度</td> <td>151点</td> <td>12団体</td> <td>297,941円</td> </tr> <tr> <td>令和元年度</td> <td>169点</td> <td>21団体</td> <td>353,144円</td> </tr> <tr> <td>平成30年度</td> <td>380点</td> <td>17団体</td> <td>423,878円</td> </tr> <tr> <td>平成29年度</td> <td>457点</td> <td>20団体</td> <td>370,290円</td> </tr> </tbody> </table>	年 度	展示の部	芸能の部	決算額	令和3年度	201点	18団体	276,892円	令和2年度	151点	12団体	297,941円	令和元年度	169点	21団体	353,144円	平成30年度	380点	17団体	423,878円	平成29年度	457点	20団体	370,290円				
年 度	展示の部	芸能の部	決算額																											
令和3年度	201点	18団体	276,892円																											
令和2年度	151点	12団体	297,941円																											
令和元年度	169点	21団体	353,144円																											
平成30年度	380点	17団体	423,878円																											
平成29年度	457点	20団体	370,290円																											
4 コミュニティセンター事業費	施設の維持管理	○施設を開放し、町民のコミュニティづくりに寄与した。 <table border="1"> <thead> <tr> <th>年 度</th> <th>決算額</th> </tr> </thead> <tbody> <tr> <td>令和3年度</td> <td>4,316,504円</td> </tr> <tr> <td>令和2年度</td> <td>4,212,589円</td> </tr> <tr> <td>令和元年度</td> <td>4,169,824円</td> </tr> <tr> <td>平成30年度</td> <td>4,036,016円</td> </tr> <tr> <td>平成29年度</td> <td>4,291,366円</td> </tr> </tbody> </table>	年 度	決算額	令和3年度	4,316,504円	令和2年度	4,212,589円	令和元年度	4,169,824円	平成30年度	4,036,016円	平成29年度	4,291,366円																
年 度	決算額																													
令和3年度	4,316,504円																													
令和2年度	4,212,589円																													
令和元年度	4,169,824円																													
平成30年度	4,036,016円																													
平成29年度	4,291,366円																													
5 地域学習センター費	地域学習センター施設管理事業 施設の維持管理 図書購入 599,485円	○地域学習センターの適切な維持管理に努め、施設利用者の利便性向上を図った。 <table border="1"> <thead> <tr> <th>年 度</th> <th>決算額</th> </tr> </thead> <tbody> <tr> <td>令和3年度</td> <td>14,732,099円</td> </tr> <tr> <td>令和2年度</td> <td>4,376,614円</td> </tr> </tbody> </table> 図書購入 (336冊)	年 度	決算額	令和3年度	14,732,099円	令和2年度	4,376,614円																						
年 度	決算額																													
令和3年度	14,732,099円																													
令和2年度	4,376,614円																													
5 保健体育費	1 保健体育総務費	スポーツ推進委員会議 第1回定例会 令和3年4月22日(金) ・令和3年度事業計画(案)等について 第2回定例会 令和3年7月6日(水) ・たがみモリモリ運動大学等について 第3回定例会 令和3年8月31日(水) ・ソフトボール大会等について 第4回定例会 令和3年11月16日(水) ・令和4年度事業計画(案)等について 第5回定例会 令和4年3月24日(金) ・令和3年度事業実績等について	○各種大会、スポーツ行事の企画、立案を図った。 <table border="1"> <thead> <tr> <th>年 度</th> <th>開催回数</th> </tr> </thead> <tbody> <tr> <td>令和3年度</td> <td>5回</td> </tr> <tr> <td>令和2年度</td> <td>5回</td> </tr> <tr> <td>令和元年度</td> <td>4回</td> </tr> <tr> <td>平成30年度</td> <td>6回</td> </tr> <tr> <td>平成29年度</td> <td>6回</td> </tr> </tbody> </table>	年 度	開催回数	令和3年度	5回	令和2年度	5回	令和元年度	4回	平成30年度	6回	平成29年度	6回															
年 度	開催回数																													
令和3年度	5回																													
令和2年度	5回																													
令和元年度	4回																													
平成30年度	6回																													
平成29年度	6回																													

款	項	目	主 な 施 策 の 概 要	そ の 成 果																																																
10	5	1 保健体育総務費	<p>スポーツ推進委員研修会</p> <ul style="list-style-type: none"> ・新潟県スポーツ推進委員研修会：妙高市 ・二市南西蒲スポーツ推進委員研修会：燕市 <p>全国大会出場選手褒賞</p> <p>スポーツ少年団活動費助成</p>	<p>○指導力の向上を図るため、各種研修会に参加した。</p> <table border="1"> <thead> <tr> <th>年度</th> <th>参加回数</th> </tr> </thead> <tbody> <tr> <td>令和3年度</td> <td>2回</td> </tr> <tr> <td>令和2年度</td> <td>2回</td> </tr> <tr> <td>令和元年度</td> <td>2回</td> </tr> <tr> <td>平成30年度</td> <td>2回</td> </tr> <tr> <td>平成29年度</td> <td>2回</td> </tr> </tbody> </table> <p>○インターハイ等全国大会出場者や全国大会優勝者（43人）に対し、褒賞を贈呈した。</p> <table border="1"> <thead> <tr> <th>年度</th> <th>対象者</th> <th>決算額</th> </tr> </thead> <tbody> <tr> <td>令和3年度</td> <td>43人</td> <td>430,000円</td> </tr> <tr> <td>令和2年度</td> <td>8人</td> <td>80,000円</td> </tr> <tr> <td>令和元年度</td> <td>45人</td> <td>450,000円</td> </tr> <tr> <td>平成30年度</td> <td>16人</td> <td>160,000円</td> </tr> <tr> <td>平成29年度</td> <td>28人</td> <td>280,000円</td> </tr> </tbody> </table> <p>○スポーツ少年団を育成・支援するため、各団体に活動費の一部を助成した。</p> <table border="1"> <thead> <tr> <th>年度</th> <th>団体数</th> <th>決算額</th> </tr> </thead> <tbody> <tr> <td>令和3年度</td> <td>8団体</td> <td>80,000円</td> </tr> <tr> <td>令和2年度</td> <td>8団体</td> <td>80,000円</td> </tr> <tr> <td>令和元年度</td> <td>8団体</td> <td>80,000円</td> </tr> <tr> <td>平成30年度</td> <td>8団体</td> <td>80,000円</td> </tr> <tr> <td>平成29年度</td> <td>7団体</td> <td>70,000円</td> </tr> </tbody> </table>	年度	参加回数	令和3年度	2回	令和2年度	2回	令和元年度	2回	平成30年度	2回	平成29年度	2回	年度	対象者	決算額	令和3年度	43人	430,000円	令和2年度	8人	80,000円	令和元年度	45人	450,000円	平成30年度	16人	160,000円	平成29年度	28人	280,000円	年度	団体数	決算額	令和3年度	8団体	80,000円	令和2年度	8団体	80,000円	令和元年度	8団体	80,000円	平成30年度	8団体	80,000円	平成29年度	7団体	70,000円
		年度	参加回数																																																	
		令和3年度	2回																																																	
		令和2年度	2回																																																	
令和元年度	2回																																																			
平成30年度	2回																																																			
平成29年度	2回																																																			
年度	対象者	決算額																																																		
令和3年度	43人	430,000円																																																		
令和2年度	8人	80,000円																																																		
令和元年度	45人	450,000円																																																		
平成30年度	16人	160,000円																																																		
平成29年度	28人	280,000円																																																		
年度	団体数	決算額																																																		
令和3年度	8団体	80,000円																																																		
令和2年度	8団体	80,000円																																																		
令和元年度	8団体	80,000円																																																		
平成30年度	8団体	80,000円																																																		
平成29年度	7団体	70,000円																																																		
2 総合体育大会費	各種大会費事業委託	○各種スポーツ大会、スポーツイベントを田上町スポーツ協会に委託し、町民の生涯スポーツへの意識高揚と健康で明るいまちづくりに寄与した。																																																		
		<table border="1"> <thead> <tr> <th>年 度</th> <th>決算額</th> </tr> </thead> <tbody> <tr> <td>令和3年度</td> <td>2,068,000円</td> </tr> <tr> <td>令和2年度</td> <td>2,084,500円</td> </tr> <tr> <td>令和元年度</td> <td>2,217,000円</td> </tr> <tr> <td>平成30年度</td> <td>2,200,000円</td> </tr> <tr> <td>平成29年度</td> <td>2,200,000円</td> </tr> </tbody> </table>	年 度	決算額	令和3年度	2,068,000円	令和2年度	2,084,500円	令和元年度	2,217,000円	平成30年度	2,200,000円	平成29年度	2,200,000円																																						
年 度	決算額																																																			
令和3年度	2,068,000円																																																			
令和2年度	2,084,500円																																																			
令和元年度	2,217,000円																																																			
平成30年度	2,200,000円																																																			
平成29年度	2,200,000円																																																			
3 体育施設費	<p>体育施設の管理・開放</p> <p>羽生田野球場指定管理委託 4,767,000円</p>	<p>○町営野球場及び町民体育館を開放し、町民の健康増進に寄与した。</p> <p>○YOU・遊ランドの指定管理者に羽生田野球場の管理も委託することにより、効率化を図るとともに利用者の利便性向上を図った。</p> <table border="1"> <thead> <tr> <th>年 度</th> <th>利用者数</th> <th>決算額</th> </tr> </thead> <tbody> <tr> <td>令和3年度</td> <td>5,464人</td> <td>4,767,000円</td> </tr> <tr> <td>令和2年度</td> <td>5,243人</td> <td>4,767,000円</td> </tr> <tr> <td>令和元年度</td> <td>6,238人</td> <td>4,724,000円</td> </tr> <tr> <td>平成30年度</td> <td>7,982人</td> <td>4,600,000円</td> </tr> <tr> <td>平成29年度</td> <td>8,422人</td> <td>4,600,000円</td> </tr> </tbody> </table>	年 度	利用者数	決算額	令和3年度	5,464人	4,767,000円	令和2年度	5,243人	4,767,000円	令和元年度	6,238人	4,724,000円	平成30年度	7,982人	4,600,000円	平成29年度	8,422人	4,600,000円																																
年 度	利用者数	決算額																																																		
令和3年度	5,464人	4,767,000円																																																		
令和2年度	5,243人	4,767,000円																																																		
令和元年度	6,238人	4,724,000円																																																		
平成30年度	7,982人	4,600,000円																																																		
平成29年度	8,422人	4,600,000円																																																		
4 学校給食施設費	学校給食施設費	<p>○施設設備の安全点検、衛生面に努め、栄養管理、給食内容の充実、地産地消に心がけ、給食を提供した。</p> <table border="1"> <thead> <tr> <th>年 度</th> <th>決算額</th> </tr> </thead> <tbody> <tr> <td>令和3年度</td> <td>55,835,508円</td> </tr> <tr> <td>令和2年度</td> <td>52,382,328円</td> </tr> <tr> <td>令和元年度</td> <td>50,211,856円</td> </tr> <tr> <td>平成30年度</td> <td>54,907,803円</td> </tr> <tr> <td>平成29年度</td> <td>52,793,070円</td> </tr> </tbody> </table>	年 度	決算額	令和3年度	55,835,508円	令和2年度	52,382,328円	令和元年度	50,211,856円	平成30年度	54,907,803円	平成29年度	52,793,070円																																						
年 度	決算額																																																			
令和3年度	55,835,508円																																																			
令和2年度	52,382,328円																																																			
令和元年度	50,211,856円																																																			
平成30年度	54,907,803円																																																			
平成29年度	52,793,070円																																																			

令和3年度主要建設事業

(単位:千円)

(款、項、目) 事業名	金額	財源内訳	事業概要	契約年月日	契約先	
				履行年月日		
(10.2.1) 田上小学校整備事業 網戸設置工事	128	国 県	網戸枠取付 レーン部調整	3階1教室 1階教室窓故障箇所	R3.5.27	金物のサンコー
地 方		R3.6.18				
その他						
一 般		128				
(10.2.1) 田上小学校整備事業 防犯カメラ設置工事	220	国 県	カメラ・モニタ設置 配線配管工事	2ヶ所 1式	R3.10.8	(有)滝沢電気商会
地 方		R3.12.17				
その他						
一 般		110				
(10.2.1) 羽生田小学校整備事業 防犯カメラ設置工事	191	国 県	カメラ・モニタ設置 配線配管工事	2ヶ所 1式	R3.4.26	志田電気株
地 方		R3.5.28				
その他						
一 般		96				
(10.3.1) 田上中学校整備事業 体育館ステージ裏窓 転落防止柵設置工事	275	国 県	転落防止柵設置 (2段×5ヶ所)	1式	R3.10.8	中越大栄工業株
地 方		R3.12.17				
その他						
一 般		275				
(10.3.1) 田上中学校整備事業 防犯カメラ設置工事)	275	国 県	カメラ・モニタ設置 配線配管工事	3ヶ所 1式	R2.11.6	志田電気株
地 方		R3.3.15				
その他						
一 般		138				
		国 県				
		地 方				
		その他				
		一 般				
		国 県				
		地 方				
		その他				
		一 般				
		国 県				
		地 方				
		その他				
		一 般				

※契約年月日の下段は変更契約日を表し、事業概要の 線以下は変更契約の内容を表す。

款 項 目	主 な 施 策 の 概 要	そ の 成 果
13 災害復旧費 1 公共土木施設 災害復旧費 1 災害復旧費	<ul style="list-style-type: none"> ・小規模崩壊防止工事補助金 2件 2,931,031円 	○R2.12月及びR3.7月の大雨により、小規模崩壊が発生した箇所（上野地内・山田地内）の工事に対し補助金を支出したことで、町民の安全を図った。
2 道路橋梁災害 復旧事業	<ul style="list-style-type: none"> ・道路災害復旧工事 6件 2,592,700円 	○大雨により、崩壊した生活道路等の復旧工事を行い町民の安全を確保した。
3 河川災害 復旧事業	<ul style="list-style-type: none"> ・河川災害工事 2件 1,138,500円 	○大雨により、崩壊した小河川や水路の復旧工事を行い町の治水を図った。
2 農林水産業施設 災害復旧費 1 林業施設 災害復旧費	林道施設災害復旧事業 <ul style="list-style-type: none"> ・林道茗ヶ谷線実施設計業務委託 1,043,000円 ・林道茗ヶ谷線復旧工事 517,000円 ・林道土場線復旧工事 935,000円 ・林道護摩堂線復旧工事 198,000円 	○8月豪雨により被災した林道の復旧が図られた。

令和3年度主要建設事業

(単位：千円)

(款、項、目) 事業名	金額	財源内訳	事業概要	契約年月日	契約先	
				履行年月日		
13.1.2(道路橋梁災害復旧事業) 道災第1号 中学校・松原線 災害復旧工事	330	国県	法面復旧工 植生土のう製作・設置 法面整形 N=200.0個 A=20.0㎡	R3.10.8	㈱ヤマキ建設	
		地方				
		その他				
		一般 330		R3.10.19		
道災第2号 下吉田・幼稚園線 災害復旧工事	448	国県	法面復旧工 法面整形 植生シート A=45.0㎡ A=45.0㎡	R3.10.8 R3.10.26	㈱ヤマキ建設	
		地方				
		その他		A=45.0㎡ A=45.0㎡ N=3.0個		R3.10.28
		一般 448				
道災第3号 川ノ下・一ノ沢線 道路補修工事	770	国県	道路補修工 路肩補修 土砂撤去 N=1.0式 N=1.0式	R3.10.15	㈱武田建設	
		地方				
		その他				
		一般 770		R3.12.10		
道災第4号 川ノ下・二ノ沢線 道路補修工事	220	国県	道路補修工 土砂撤去 N=1.0箇所	R3.10.4	㈱ヤマキ建設	
		地方				
		その他				
		一般 220		R3.10.22		
道災第5号 川ノ下・二ノ沢線 道路補修工事	297	国県	道路補修工 路肩補修 N=5.0箇所	R3.12.9	㈱ヤマキ建設	
		地方				
		その他				
		一般 297		R4.1.6		
道災第6号 荒所2号線 災害復旧工事	528	国県	法面復旧工 法面整形 植生シート A=73.0㎡ A=73.0㎡	R3.10.8	㈱堀内組	
		地方				
		その他				
		一般 528		R4.1.5		
13.1.3(河川災害復旧事業) 河災第1号 清水沢川 災害復旧工事	990	国県	法面復旧工 法面整形 植生シート 仮設工 敷鉄板設置撤去 A=38.0㎡ A=24.0㎡ N=35.0枚	R3.10.8	㈱堀内組	
		地方				
		その他				
		一般 990		R4.1.5		
河災第2号 小屋沢川 災害復旧工事	149	国県	水路壁嵩上工 ブロック積工 L=7.2m	R3.10.8	㈱ヤマキ建設	
		地方				
		その他				
		一般 149		R3.11.8		
13.2.1(林道施設災害復旧事業) 林道茗ヶ谷線復旧工事	517	国県	土砂撤去工、伐木・土砂撤去工	R3.9.21	㈱ヤマキ建設	
		地方				
		その他				
		一般 517		R3.10.22		
13.2.1(林道施設災害復旧事業) 林道土場線災害復旧工事	935	国県	土砂撤去工、路面修繕工	R3.10.27	㈱ヤマキ建設	
		地方				
		その他				
		一般 935		R3.11.24		
13.2.1(林道施設災害復旧事業) 林道護摩堂線災害復旧工事	189	国県	路肩修復工	R3.10.25	㈱武田建設	
		地方				
		その他				
		一般 189		R3.12.8		

※ 契約年月日の下段は変更契約日を表し、事業概要の-----線以下は変更契約の内容を表す。

令和3年度 下水道事業特別会計の決算について

令和3年度下水道事業につきましては、既に田上処理分区及び嶋・興野処理区の整備が完了しており、「生活環境の改善、公共用水域の水質保全」を目指し、加入率の向上と下水道施設の適正な維持管理を図って参りました。

主な事業として、今後の下水道施設の改築更新等の実施のため、ストックマネジメント基本計画策定業務委託を補助事業により行いました。また、公営企業会計移行業務委託（R3～R5、3年契約）の契約を締結し、令和6年度以降の下水道事業特別会計の地方公営企業法の適用に向けて、固定資産調査等の作業を行いました。

1 決算収支の状況

令和3年度下水道事業特別会計歳入歳出決算額は、

歳入総額 3億3,226万3千円 (前年度 8億4,150万3千円)

歳出総額 3億2,232万7千円 (前年度 8億3,248万9千円)

となり、前年度に比べ歳入で5億924万円(△60.5%)の減額、歳出で5億1,016万2千円(△61.3%)の減額となりました。

令和3年度の歳入歳出差引額は、993万6千円(前年度901万4千円)となりました。

2 歳入の状況

◎ 令和3年度歳入総額は、3億3,226万3千円でその科目別構成比は、繰入金2億335万7千円(61.2%)、使用料及び手数料6,562万3千円(19.8%)、諸収入2,109万4千円(6.3%)、町債1,860万円(5.6%)、国庫支出金1,457万5千円(4.4%)、繰越金901万4千円(2.7%)の順になっています。

◎ 科目別の前年度比較増減では、

- ・ 使用料及び手数料は、6,562万3千円で前年度(6,586万5千円)に比較して24万2千円(△0.4%)の減額。
- ・ 国庫支出金は、1,457万5千円で前年度(2億5,451万5千円)に比較して2億3,994万円(△94.3%)の減額。今年度はストックマネジメント基本計画策定業務委託を補助事業により行いました。
- ・ 繰入金は、2億335万7千円で前年度(1億7,434万1千円)に比較して2,901万6千円(16.6%)の増額。
- ・ 繰越金は、901万4千円で前年度(990万8千円)に比較して89万4千円(△9.0%)の減額。
- ・ 諸収入は、2,109万4千円で前年度(2,069万6千円)に比較して39万8千円(1.9%)の増額。
- ・ 町債は、1,860万円で前年度(3億1,610万円)に比較して2億9,750万円(△94.1%)の減額。

3 歳出の状況

◎ 令和3年度歳出総額は、3億2,232万7千円でその科目別構成比は、公債費1億7,819万6千円(55.3%)、総務費7,476万1千円(23.2%)、下水道費4,827万6千円(15.0%)、諸支出金2,109万4千円(6.5%)の順になっています。

◎ 科目別の前年度比較増減では、

- ・ 総務費は、7,476万1千円で前年度(7,962万3千円)に比較して486万2千円(△6.1%)の減額。
- ・ 下水道費は、4,827万6千円で前年度(5億6,630万7千円)に比較して5億1,803万1千円(△91.5%)の減額。これは、田上終末処理場水処理施設(電気・機械・計装設備)改築更新工事費及び下吉田川No.1雨水調整池整備工事費等の減によるものです。
- ・ 公債費は、1億7,819万6千円で前年度(1億8,655万9千円)に比較して836万3千円(△4.5%)の減額。
- ・ 諸支出金は、2,109万4千円(皆増)。これは、消費税の還付に伴う一般会計繰出金の増によるものです。

令和3年度下水道事業特別会計決算の状況

1 決算収支の状況

(単位:千円)

区 分	歳入総額(A)	歳出総額(B)	歳入歳出 差引額 (A)-(B) (C)	翌年度へ繰越す べき財源(D)	実質収支 (C)-(D) (E)	単年度収支
令和3年度	332,263	322,327	9,936	0	9,936	922
令和2年度	841,503	832,489	9,014	0	9,014	△ 894
令和元年度	854,845	844,937	9,908	0	9,908	816

2 歳入の状況

区 分	令和3年度			令和2年度			令和元年度		
	決算額(千円)	構成比(%)	増減率(%)	決算額(千円)	構成比(%)	増減率(%)	決算額(千円)	構成比(%)	増減率(%)
1 分担金及び負担金	0	0.0	皆減	78	0.0	△ 44.3	140	0.0	115.4
2 使用料及び手数料	65,623	19.8	△ 0.4	65,865	7.8	△ 13.8	76,425	8.9	△ 0.8
3 国庫支出金	14,575	4.4	△ 94.3	254,515	30.2	0.6	253,075	29.6	283.7
4 繰入金	203,357	61.2	16.6	174,341	20.7	△ 4.0	181,539	21.2	△ 6.8
5 繰越金	9,014	2.7	△ 9.0	9,908	1.2	9.0	9,091	1.1	△ 27.1
6 諸収入	21,094	6.3	1.9	20,696	2.5	3499.3	575	0.1	皆増
7 町債	18,600	5.6	△ 94.1	316,100	37.6	△ 5.4	334,000	39.1	178.1
歳入合計	332,263	100.0	△ 60.5	841,503	100.0	△ 1.6	854,845	100.0	81.7

3 歳出の状況

区 分	令和3年度			令和2年度			令和元年度		
	決算額(千円)	構成比(%)	増減率(%)	決算額(千円)	構成比(%)	増減率(%)	決算額(千円)	構成比(%)	増減率(%)
1 総務費	74,761	23.2	△ 6.1	79,623	9.6	4.5	76,230	9.0	△ 9.9
2 下水道費	48,276	15.0	△ 91.5	566,307	68.0	0.0	566,321	67.0	245.8
3 公債費	178,196	55.3	△ 4.5	186,559	22.4	△ 7.8	202,386	24.0	△ 5.0
4 諸支出金	21,094	6.5	皆増	0	0.0	0.0	0	0.0	0.0
歳出合計	322,327	100.0	△ 61.3	832,489	100.0	△ 1.5	844,937	100.0	83.2

4 下水道事業受益者負担金、分担金徴収状況

区 分	令和3年度			令和2年度			令和元年度		
	調定額(千円)	決算額(千円)	徴収率(%)	調定額(千円)	決算額(千円)	徴収率(%)	調定額(千円)	決算額(千円)	徴収率(%)
現年度分	0	0	0.0	78	78	100.0	140	140	100.0
滞納分	0	0	0.0	0	0	0.0	0	0	0.0
合計	0	0	0.0	78	78	100.0	140	140	100.0

5 下水道使用料徴収状況

区 分	令和3年度			令和2年度			令和元年度		
	調定額(千円)	決算額(千円)	徴収率(%)	調定額(千円)	決算額(千円)	徴収率(%)	調定額(千円)	決算額(千円)	徴収率(%)
現年度分	65,833	65,102	98.9	65,879	65,174	98.9	76,117	75,232	98.8
滞納分	2,285	516	22.6	2,422	681	28.1	2,571	898	34.9
合計	68,118	65,618	96.3	68,301	65,855	96.4	78,688	76,130	96.7

款	項 目	主 な 施 策 の 概 要	そ の 成 果																																				
1 総務費	1 総務管理費 1 一般管理費	公共下水道への加入促進	<p>○ 加入状況</p> <table border="1" data-bbox="1100 397 1955 884"> <thead> <tr> <th>地 区 名</th> <th>整備済戸数(戸)</th> <th>加入戸数(戸)</th> <th>加入率(%)</th> </tr> </thead> <tbody> <tr> <td>川 之 下</td> <td>46</td> <td>40</td> <td>87.0</td> </tr> <tr> <td>上 野</td> <td>203</td> <td>202</td> <td>99.5</td> </tr> <tr> <td>山 田</td> <td>251</td> <td>233</td> <td>92.8</td> </tr> <tr> <td>中 店</td> <td>432</td> <td>431</td> <td>99.8</td> </tr> <tr> <td>湯 川</td> <td>146</td> <td>135</td> <td>92.5</td> </tr> <tr> <td>中 店 嶋</td> <td>7</td> <td>3</td> <td>42.9</td> </tr> <tr> <td>そ の 他</td> <td>109</td> <td>94</td> <td>86.2</td> </tr> <tr> <td>計</td> <td>1,194</td> <td>1,138</td> <td>95.3</td> </tr> </tbody> </table>	地 区 名	整備済戸数(戸)	加入戸数(戸)	加入率(%)	川 之 下	46	40	87.0	上 野	203	202	99.5	山 田	251	233	92.8	中 店	432	431	99.8	湯 川	146	135	92.5	中 店 嶋	7	3	42.9	そ の 他	109	94	86.2	計	1,194	1,138	95.3
地 区 名	整備済戸数(戸)	加入戸数(戸)	加入率(%)																																				
川 之 下	46	40	87.0																																				
上 野	203	202	99.5																																				
山 田	251	233	92.8																																				
中 店	432	431	99.8																																				
湯 川	146	135	92.5																																				
中 店 嶋	7	3	42.9																																				
そ の 他	109	94	86.2																																				
計	1,194	1,138	95.3																																				
2 維持管理費	1 管渠維持費	<p>管渠施設修繕料 1式 1,939,539 円</p> <p>污水管渠清掃・調査業務委託 4,628,252 円</p> <p>污水管渠等修繕工事 1,760,000 円</p>	<p>○下水道管渠施設・マンホールポンプ場等の修繕補修を行い、施設の適正な機能を保つため、改善を行った。 16 件</p> <p>○管渠内の土砂等の堆積物を除去し、流下能力の低下防止及び異常箇所早期発見を図った。 清掃施工延長 L=2,155m 調査施工延長 L=1,759m</p> <p>○污水管の漏水等に伴い、修繕、補修を行い、施設の適正な機能を保つため、改善を行った。 施工箇所 11 箇所</p>																																				
2 処理場管理費		<p>処理場施設修繕料 1式 6,955,905 円</p> <p>下水道施設維持管理業務委託 33,165,000 円</p> <p>水質検査業務委託 2,313,764 円</p> <p>田上終末処理場汚泥等処理業務委託 2,949,741 円</p>	<p>○処理場機械等の不良箇所の修繕を行い、適正な運転管理を行った。 23 件</p> <p>○田上処理分区における処理場及び管渠施設の運転管理業務の円滑な運営を行った。</p> <p>○処理場における流入・放流水及び汚泥分析業務を行い、公共用水域の保全に努めた。 流入水の水質検査 29 項目 放流水の水質検査 51 項目 流入・放流水の窒素水 4 項目 汚泥の分析検査 9 項目</p> <p>○処理場から排出される汚泥（産業廃棄物）の処理を適正に行った。 年間処理量 114.11 t/年</p>																																				

款	項 目	主 な 施 策 の 概 要	そ の 成 果										
2	下水道費 1 下水道事業費 1 下水道事業費	(特環：汚水) 公営企業会計移行業務委託 3,600,000 円 ストックマネジメント基本計画策定業務委託 29,150,000 円 公共柵設置工事 484,000 円	<table border="1" data-bbox="1199 329 1793 596"> <thead> <tr> <th>種 別</th> <th>田上処理分区</th> </tr> </thead> <tbody> <tr> <td>全体計画面積</td> <td>107.70ha</td> </tr> <tr> <td>整備済面積</td> <td>107.60ha</td> </tr> <tr> <td>うち供用開始面積</td> <td>107.60ha</td> </tr> <tr> <td>未整備面積</td> <td>0.10ha</td> </tr> </tbody> </table> <p>○令和 6 年度以降の下水道事業特別会計の地方公営企業法の適用に向けて、固定資産調査等の作業を行った。(R3-R5 継続事業)</p> <p>○今後の下水道施設の改築更新等の実施のため、ストックマネジメント基本計画策定業務委託を行った。</p> <p>○工場の新築に伴い、公共汚水柵を設置し、処理区域内の整備促進を図った。 設置箇所 1 箇所</p>	種 別	田上処理分区	全体計画面積	107.70ha	整備済面積	107.60ha	うち供用開始面積	107.60ha	未整備面積	0.10ha
種 別	田上処理分区												
全体計画面積	107.70ha												
整備済面積	107.60ha												
うち供用開始面積	107.60ha												
未整備面積	0.10ha												

令和3年度主要建設事業

(単位:千円)

(款.項目) 事業名	金額	財源内訳	事業概要	契約年月日	契約先
				履行年月日	
2.1.1(特環:汚水) 下水枡第1号 公共枡設置工事	484	国県	大字 田上 地内 ・汚水枡及び取付管工 ・付帯工(路面復旧等)	R4.2.10	脩武田建設
		地方			
		その他 484			
		一般			
		国県			
		地方			
		その他			
		一般			
		国県			
		地方			
		その他			
		一般			
		国県			
		地方			
		その他			
		一般			
		国県			
		地方			
		その他			
		一般			
		国県			
		地方			
		その他			
		一般			
		国県			
		地方			
		その他			
		一般			
		国県			
		地方			
		その他			
		一般			
		国県			
		地方			
		その他			
		一般			
		国県			
		地方			
		その他			
		一般			

※ 契約年月日の下段は変更契約日を表し、事業概要の-----線以下は変更契約の内容を表す。

令和3年度 集落排水事業特別会計の決算について

令和3年度集落排水事業につきましては、既に横場・保明地区の整備が完了しており、「農村地域の生活水準の向上及び集落内排水路の水質保全」を目指し、加入率の向上と農業集落排水処理施設の適正な維持管理に努めて参りました。

主な事業として、公営企業会計移行業務委託（R3～R5、3年契約）の契約を締結し、令和6年度以降の集落排水事業特別会計の地方公営企業法の適用に向けて、固定資産調査等の作業を行いました。

1 決算収支の状況

令和3年度集落排水事業特別会計歳入歳出決算額は、

歳入総額	7,781万2千円	(前年度 8,240万4千円)
歳出総額	7,290万3千円	(前年度 7,724万8千円)

となり、前年度に比べ歳入で459万2千円（△5.6%）の減額、歳出で434万5千円（△5.6%）の減額となりました。

令和3年度の歳入歳出差引額は、490万9千円（前年度515万6千円）となりました。

2 歳入の状況

◎ 令和3年度歳入総額は、7,781万2千円でその科目別構成比は、繰入金5,325万1千円（68.4%）、使用料及び手数料1,626万6千円（20.9%）、繰越金515万6千円（6.6%）、町債300万円（3.9%）、分担金及び負担金13万9千円（0.2%）の順になっています。

◎ 科目別の前年度比較増減では、

- ・ 分担金及び負担金は、13万9千円（皆増）。
- ・ 使用料及び手数料は、1,626万6千円で前年度（1,631万3千円）に比較して4万7千円（△0.3%）の減額。
- ・ 繰入金は、5,325万1千円で前年度（5,335万2千円）に比較して10万1千円（△0.2%）の減額。
- ・ 繰越金は、515万6千円で前年度（473万9千円）に比較して41万7千円（8.8%）の増額。
- ・ 町債は、300万円（皆増）。これは、公営企業会計移行業務委託に伴う公営企業会計適用債の増によるものです。

3 歳出の状況

◎ 令和3年度歳出総額は、7,290万3千円でその科目別構成比は、公債費4,714万円（64.7%）、総務費2,276万3千円（31.2%）、集落排水費300万円（4.1%）の順になっています。

◎ 科目別の前年度比較増減では、

- ・ 総務費は、2,276万3千円で前年度（2,136万1千円）に比較して140万2千円（6.6%）の増額。
- ・ 集落排水費は、300万円で前年度（805万2千円）に比較して505万2千円（△62.7%）の減額。これは、機能診断・最適整備構想策定業務委託費の減によるものです。
- ・ 公債費は、4,714万円で前年度（4,783万5千円）に比較して69万5千円（△1.5%）の減額。

令和3年度集落排水事業特別会計決算の状況

1 決算収支の状況

(単位:千円)

区 分	歳入総額(A)	歳出総額(B)	歳入歳出 差引額 (A)-(B) (C)	翌年度へ繰越す べき財源(D)	実質収支 (C)-(D) (E)	単年度収支
令和3年度	77,812	72,903	4,909	0	4,909	△ 247
令和2年度	82,404	77,248	5,156	0	5,156	417
令和元年度	76,914	72,175	4,739	0	4,739	277

2 歳入の状況

区 分	令和3年度			令和2年度			令和元年度		
	決算額(千円)	構成比(%)	増減率(%)	決算額(千円)	構成比(%)	増減率(%)	決算額(千円)	構成比(%)	増減率(%)
1 分担金及び負担金	139	0.2	皆増	0	0.0	皆減	139	0.2	皆増
2 使用料及び手数料	16,266	20.9	△ 0.3	16,313	19.8	4.4	15,622	20.3	△ 1.6
3 国庫支出金	0	0.0	皆減	8,000	9.7	皆増	0	0.0	0.0
4 繰入金	53,251	68.4	△ 0.2	53,352	64.7	△ 5.9	56,691	73.7	7.6
5 繰越金	5,156	6.6	8.8	4,739	5.8	6.2	4,462	5.8	△ 4.0
6 町債	3,000	3.9	皆増	0	0.0	0.0	0	0.0	0.0
歳入合計	77,812	100.0	△ 5.6	82,404	100.0	7.1	76,914	100.0	5.1

3 歳出の状況

区 分	令和3年度			令和2年度			令和元年度		
	決算額(千円)	構成比(%)	増減率(%)	決算額(千円)	構成比(%)	増減率(%)	決算額(千円)	構成比(%)	増減率(%)
1 総務費	22,763	31.2	6.6	21,361	27.7	△ 12.2	24,339	33.7	16.4
2 集落排水費	3,000	4.1	△ 62.7	8,052	10.4	皆増	0	0.0	0.0
3 公債費	47,140	64.7	△ 1.5	47,835	61.9	0.0	47,836	66.3	0.0
歳出合計	72,903	100.0	△ 5.6	77,248	100.0	7.0	72,175	100.0	5.0

4 農業集落排水事業分担金徴収状況

区 分	令和3年度			令和2年度			令和元年度		
	調定額(千円)	決算額(千円)	徴収率(%)	調定額(千円)	決算額(千円)	徴収率(%)	調定額(千円)	決算額(千円)	徴収率(%)
現年度分	139	139	100.0	0	0	0.0	139	139	100.0
滞納分	0	0	0.0	0	0	0.0	0	0	0.0
合計	139	139	100.0	0	0	0.0	139	139	100.0

5 農業集落排水使用料徴収状況

区 分	令和3年度			令和2年度			令和元年度		
	調定額(千円)	決算額(千円)	徴収率(%)	調定額(千円)	決算額(千円)	徴収率(%)	調定額(千円)	決算額(千円)	徴収率(%)
現年度分	16,209	15,930	98.3	16,389	16,051	97.9	15,746	15,376	97.7
滞納分	954	336	35.2	888	262	29.5	849	246	29.0
合計	17,163	16,266	94.8	17,277	16,313	94.4	16,595	15,622	94.1

款	項	目	主な施策の概要	その成果																																																																						
1	総務費	1 総務管理費																																																																								
		1 一般管理費	<p>横場地区集落排水施設への加入促進</p> <p>保明地区集落排水施設への加入促進</p>	<p>○加入状況（横場地区）</p> <table border="1"> <thead> <tr> <th>地区名</th> <th>整備済戸数(戸)</th> <th>加入戸数(戸)</th> <th>加入率(%)</th> </tr> </thead> <tbody> <tr> <td>上横場</td> <td>62</td> <td>60</td> <td>96.8</td> </tr> <tr> <td>下横場</td> <td>34</td> <td>32</td> <td>94.1</td> </tr> <tr> <td>曾根</td> <td>32</td> <td>32</td> <td>100.0</td> </tr> <tr> <td>後藤</td> <td>32</td> <td>30</td> <td>93.8</td> </tr> <tr> <td>その他</td> <td>9</td> <td>7</td> <td>77.8</td> </tr> <tr> <td>計</td> <td>169</td> <td>161</td> <td>95.3</td> </tr> </tbody> </table> <p>○加入状況（保明地区）</p> <table border="1"> <thead> <tr> <th>地区名</th> <th>整備済戸数(戸)</th> <th>加入戸数(戸)</th> <th>加入率(%)</th> </tr> </thead> <tbody> <tr> <td>上横場</td> <td>1</td> <td>1</td> <td>100.0</td> </tr> <tr> <td>川前</td> <td>21</td> <td>20</td> <td>95.2</td> </tr> <tr> <td>下中村</td> <td>26</td> <td>25</td> <td>96.2</td> </tr> <tr> <td>上中村</td> <td>13</td> <td>13</td> <td>100.0</td> </tr> <tr> <td>四ッ合</td> <td>24</td> <td>24</td> <td>100.0</td> </tr> <tr> <td>千苺</td> <td>14</td> <td>14</td> <td>100.0</td> </tr> <tr> <td>石田</td> <td>15</td> <td>12</td> <td>80.0</td> </tr> <tr> <td>坂田</td> <td>12</td> <td>11</td> <td>91.7</td> </tr> <tr> <td>その他</td> <td>14</td> <td>7</td> <td>50.0</td> </tr> <tr> <td>計</td> <td>140</td> <td>127</td> <td>90.7</td> </tr> </tbody> </table>	地区名	整備済戸数(戸)	加入戸数(戸)	加入率(%)	上横場	62	60	96.8	下横場	34	32	94.1	曾根	32	32	100.0	後藤	32	30	93.8	その他	9	7	77.8	計	169	161	95.3	地区名	整備済戸数(戸)	加入戸数(戸)	加入率(%)	上横場	1	1	100.0	川前	21	20	95.2	下中村	26	25	96.2	上中村	13	13	100.0	四ッ合	24	24	100.0	千苺	14	14	100.0	石田	15	12	80.0	坂田	12	11	91.7	その他	14	7	50.0	計	140
地区名	整備済戸数(戸)	加入戸数(戸)	加入率(%)																																																																							
上横場	62	60	96.8																																																																							
下横場	34	32	94.1																																																																							
曾根	32	32	100.0																																																																							
後藤	32	30	93.8																																																																							
その他	9	7	77.8																																																																							
計	169	161	95.3																																																																							
地区名	整備済戸数(戸)	加入戸数(戸)	加入率(%)																																																																							
上横場	1	1	100.0																																																																							
川前	21	20	95.2																																																																							
下中村	26	25	96.2																																																																							
上中村	13	13	100.0																																																																							
四ッ合	24	24	100.0																																																																							
千苺	14	14	100.0																																																																							
石田	15	12	80.0																																																																							
坂田	12	11	91.7																																																																							
その他	14	7	50.0																																																																							
計	140	127	90.7																																																																							
2	施設管理費	1 管渠維持費	<p>管渠施設修繕料 1式</p> <p style="text-align: right;">765,361円</p> <p style="padding-left: 20px;">(横場地区) 675,161円</p> <p style="padding-left: 20px;">(保明地区) 90,200円</p> <p>汚水管渠清掃業務委託</p> <p style="text-align: right;">2,411,748円</p> <p style="padding-left: 20px;">(横場地区) 1,459,808円</p> <p style="padding-left: 20px;">(保明地区) 951,940円</p>	<p>○集落排水管渠施設・マンホールポンプ場等の修繕補修を行い、施設の適正な機能を保つため、改善を行った。 3件</p> <p style="padding-left: 20px;">(横場地区 2件)</p> <p style="padding-left: 20px;">(保明地区 1件)</p> <p>○管渠内の土砂等の堆積物を除去し、流下能力の低下防止及び異常箇所早期発見を図った。</p> <p style="padding-left: 20px;">全体清掃施工延長 L=2,873m</p> <p style="padding-left: 20px;">(横場地区清掃施工延長 L=1,739m)</p> <p style="padding-left: 20px;">(保明地区清掃施工延長 L=1,134m)</p>																																																																						
		2 処理場維持費	<p>処理場施設修繕料 1式</p> <p style="text-align: right;">2,254,802円</p> <p style="padding-left: 20px;">(横場地区) 605,000円</p> <p style="padding-left: 20px;">(保明地区) 1,649,802円</p> <p>排水処理場維持管理業務委託</p> <p style="text-align: right;">2,695,000円</p> <p style="padding-left: 20px;">(横場地区) 1,155,000円</p> <p style="padding-left: 20px;">(保明地区) 1,540,000円</p> <p>水質検査業務委託</p> <p style="text-align: right;">373,536円</p> <p style="padding-left: 20px;">(横場地区) 174,676円</p> <p style="padding-left: 20px;">(保明地区) 198,860円</p>	<p>○処理場機械・施設等の不良箇所の修繕を行い、適正な運転管理を行った。 5件</p> <p style="padding-left: 20px;">(横場地区 1件)</p> <p style="padding-left: 20px;">(保明地区 4件)</p> <p>○横場・保明処理区における処理場及び管渠施設の運転管理業務の円滑な運営を行った。</p> <p>○処理場における流入・放流水及び濃縮汚泥分析業務を行い、公共用水域の保全に努めた。</p> <p style="padding-left: 20px;">流入水の水質検査 2項目</p> <p style="padding-left: 20px;">放流水の水質検査 7項目</p> <p style="padding-left: 20px;">濃縮汚泥の分析検査 7項目</p>																																																																						
2	集落排水費	1 集落排水事業費	1 集落排水事業費	公営企業会計移行業務委託	3,000,000円	○令和6年度以降の集落排水事業特別会計の地方公営企業法の適用に向けて、固定資産調査等の作業を行った。(R3-R5 継続事業)																																																																				

令和3年度 国民健康保険特別会計の決算について

国民健康保険運営方針として、保険税の収納率向上、資格の適用適正化、医療費の適正化、保健事業の推進の4項目としておりますが、疾病の予防や早期発見・早期治療を目的とした保健事業の推進を重点項目とし、人工知能と行動経済学を活用した未受診者勧奨事業や自主的に健康づくり活動に取り組んでいくことのきっかけづくりとして健康ポイント制度など、特定健診受診率の向上を目指した事業に取り組みました。

1 決算規模

令和3年度国民健康保険特別会計歳入歳出決算額は

歳入総額 13億 366万9千円 (前年度 13億3,124万3千円)

歳出総額 12億7,809万1千円 (前年度 13億1,481万3千円)

となり、前年度に比べて歳入で2,757万4千円(2.1%)の減、歳出で3,672万2千円(2.8%)の減となりました。

また、実質収支は2,557万8千円で、前年度に比べ914万8千円(55.7%)の増となりました。

決算収支の状況

(単位:千円)

区分	歳入総額(A)	歳出総額(B)	歳入歳出差引額 (A)-(B) (C)	翌年度へ繰越 すべき財源(D)	実質収支 (C)-(D) (E)	単年度収支
令和3年度	1,303,669	1,278,091	25,578		25,578	9,148
令和2年度	1,331,243	1,314,813	16,430		16,430	416
令和元年度	1,315,659	1,299,645	16,014		16,014	△6,921

2 歳入の概要

国民健康保険税は2億604万8千円で、前年度に比較して355万7千円(△1.7%)の減となりました。その要因としては、国民健康保険被保険者の減少と新型コロナウイルス感染症の影響による減免等によります。

県支出金は9億8,429万6千円で、前年度に比較して678万8千円(△0.7%)の減となりました。その内訳は保険給付費等交付金(普通交付金)が9億6,194万7千円、特別交付金が2,234万9千円でした。

繰入金は1億257万7千円で前年度に比較して1,459万5千円(△12.5%)の減となりました。

また、国庫支出金は、新型コロナウイルス感染症の影響による保険税減免に伴う補助金です。

歳入の状況

(単位:千円、%)

区分	令和3年度			令和2年度			令和元年度		
	決算額	構成比	増減率	決算額	構成比	増減率	決算額	構成比	増減率
1 国民健康保険税	206,048	15.8	△1.7	209,605	15.8	△5.2	221,091	16.8	△6.7
2 分担金及び負担金	448	0.0	5.4	425	0.0	△26.5	578	0.0	△7.7
3 使用料及び手数料	60	0.0	△6.3	64	0.0	△7.2	69	0.0	6.2
4 県支出金	984,296	75.5	△0.7	991,084	74.5	1.9	972,962	74.0	1.4
5 財産収入	5	0.0	△77.3	22	0.0	0.0	22	0.0	37.5
6 繰入金	102,577	7.9	△12.5	117,172	8.8	8.7	107,777	8.2	11.4
7 繰越金	7,430	0.6	5.9	7,014	0.5	△35.9	10,935	0.8	△78.5
8 諸収入	1,897	0.1	16.8	1,624	0.1	△23.1	2,113	0.2	161.2
9 国庫支出金	908	0.1	△78.5	4,233	0.3	3,679.5	112	0.0	皆増
歳入合計	1,303,669	100.0	△2.1	1,331,243	100.0	1.2	1,315,659	100.0	△2.3

3 歳出の概要

保険給付費は9億5,919万8千円で、前年度に比較して882万5千円(△0.9%)の減となりました。その要因としては、一般被保険者療養給付費や一般被保険者高額療養費が減額となったことによります。

国民健康保険事業費納付金は、新潟県の国民健康保険財政運営の財源となる市町村負担分として2億8,746万6千円で前年度に比較して、2,804万1千円(△8.9%)の減となりました。

保健事業費は1,626万9千円で前年度に比べ139万9千円(9.4%)の増となりました。その要因は、特定健康診査結果個別情報冊子作成業務委託によります。

諸支出金は919万1千円で前年度に比べ29万3千円(△3.1%)の減となりました。

歳出の状況

(単位:千円、%)

区 分	令和3年度			令和2年度			令和元年度		
	決算額	構成比	増減率	決算額	構成比	増減率	決算額	構成比	増減率
1 総務費	5,962	0.5	△13.7	6,907	0.5	15.8	5,967	0.5	3.0
2 保険給付費	959,198	75.0	△0.9	968,023	73.6	1.3	955,757	73.5	1.6
3 国民健康保険事業費納付金	287,466	22.5	△8.9	315,507	24.0	0.5	313,828	24.1	△0.1
4 保健事業費	16,269	1.3	9.4	14,870	1.2	14.7	12,961	1.0	△1.3
5 基金積立金	5	0.0	△77.3	22	0.0	0.0	22	0.0	△99.9
6 諸支出金	9,191	0.7	△3.1	9,484	0.7	△14.6	11,110	0.9	△34.1
歳 出 合 計	1,278,091	100.0	△2.8	1,314,813	100.0	1.2	1,299,645	100.0	△1.8

主要指数

区 分	令和3年度	令和2年度	比 較	増減率	令和元年度
年間平均被保険者数	2,660 人	2,725 人	△65 人	△2.4 %	2,784 人
うち退職者医療対象者数	0 人	0 人	0 人	—	1 人
年間平均世帯数	1,673 世帯	1,699 世帯	△26 世帯	△1.5 %	1,713 世帯
一人当たり国民健康保険税	76,932 円	75,107 円	1,825 円	2.4 %	78,009 円
一世帯当たり国民健康保険税	122,318 円	120,463 円	1,855 円	1.5 %	126,781 円
一人当たり医療費(一般)	360,600 円	353,699 円	6,901 円	1.9 %	341,259 円
一人当たり医療費(退職)	0 円	0 円	— 円	—	1,367,879 円
ジェネリック医薬品使用効果額	664,641 円	737,407 円	△72,766 円	△9.9 %	451,923 円

※ジェネリック医薬品使用効果額は、発送の都合上、8月審査月から7月審査月までの数字になります。

◎ 国民健康保険特別会計

款	項	目	主な施策の概要	その成果																																						
2	保険給付費	1 療養諸費 1 一般被保険者療養給付費	医療費(1,114,335,957円)の一部負担を控除した分を給付 822,519,364円 過去3年間の状況 <table border="1"> <thead> <tr> <th>年度</th> <th>金額</th> </tr> </thead> <tbody> <tr> <td>令和2年度</td> <td>825,519,638円</td> </tr> <tr> <td>令和元年度</td> <td>820,039,673円</td> </tr> <tr> <td>平成30年度</td> <td>809,150,645円</td> </tr> </tbody> </table>	年度	金額	令和2年度	825,519,638円	令和元年度	820,039,673円	平成30年度	809,150,645円	○ 給付状況は、 受診件数 48,781件 (前年) (48,907件) 一件当たり 16,861円 (16,879円) 一人当たり 309,217円 (302,943円) 医療費(費用額ベース)の内訳 単位:千円 <table border="1"> <thead> <tr> <th>年度</th> <th>入院</th> <th>入院外</th> <th>歯科</th> <th>調剤</th> <th>その他</th> </tr> </thead> <tbody> <tr> <td>令和3年度</td> <td>448,510</td> <td>361,874</td> <td>81,174</td> <td>188,432</td> <td>34,345</td> </tr> <tr> <td>令和2年度</td> <td>460,840</td> <td>360,633</td> <td>81,922</td> <td>188,615</td> <td>30,330</td> </tr> <tr> <td>令和元年度</td> <td>421,183</td> <td>379,728</td> <td>84,368</td> <td>199,804</td> <td>32,940</td> </tr> <tr> <td>平成30年度</td> <td>402,385</td> <td>388,391</td> <td>83,184</td> <td>198,932</td> <td>34,424</td> </tr> </tbody> </table> コロナウイルス感染症による受診控えの影響もあり、件数及び医療費ともに減少している。	年度	入院	入院外	歯科	調剤	その他	令和3年度	448,510	361,874	81,174	188,432	34,345	令和2年度	460,840	360,633	81,922	188,615	30,330	令和元年度	421,183	379,728	84,368	199,804	32,940	平成30年度	402,385	388,391	83,184	198,932	34,424
年度	金額																																									
令和2年度	825,519,638円																																									
令和元年度	820,039,673円																																									
平成30年度	809,150,645円																																									
年度	入院	入院外	歯科	調剤	その他																																					
令和3年度	448,510	361,874	81,174	188,432	34,345																																					
令和2年度	460,840	360,633	81,922	188,615	30,330																																					
令和元年度	421,183	379,728	84,368	199,804	32,940																																					
平成30年度	402,385	388,391	83,184	198,932	34,424																																					
		3 一般被保険者療養費	コルセット・柔整・マッサージ等の費用額(5,119,614円)の一部負担を控除した分を支給 3,787,890円 過去3年間の状況 <table border="1"> <thead> <tr> <th>年度</th> <th>金額</th> </tr> </thead> <tbody> <tr> <td>令和2年度</td> <td>4,373,688円</td> </tr> <tr> <td>令和元年度</td> <td>5,465,680円</td> </tr> <tr> <td>平成30年度</td> <td>5,099,009円</td> </tr> </tbody> </table>	年度	金額	令和2年度	4,373,688円	令和元年度	5,465,680円	平成30年度	5,099,009円	○ 給付状況は、 受診件数 533件 (前年) (620件) 一件当たり 7,106円 (7,054円) 一人当たり 1,424円 (1,605円) 医療費(費用額ベース)の内訳 単位:千円 <table border="1"> <thead> <tr> <th>年度</th> <th>診療費</th> <th>補装具</th> <th>柔整</th> <th>その他</th> </tr> </thead> <tbody> <tr> <td>令和3年度</td> <td>204</td> <td>699</td> <td>3,808</td> <td>408</td> </tr> <tr> <td>令和2年度</td> <td>137</td> <td>760</td> <td>4,454</td> <td>602</td> </tr> <tr> <td>令和元年度</td> <td>718</td> <td>1,155</td> <td>4,884</td> <td>691</td> </tr> <tr> <td>平成30年度</td> <td>174</td> <td>1,205</td> <td>5,325</td> <td>247</td> </tr> </tbody> </table> コロナウイルス感染症による受診控えの影響もあり、件数及び医療費ともに減少している。	年度	診療費	補装具	柔整	その他	令和3年度	204	699	3,808	408	令和2年度	137	760	4,454	602	令和元年度	718	1,155	4,884	691	平成30年度	174	1,205	5,325	247					
年度	金額																																									
令和2年度	4,373,688円																																									
令和元年度	5,465,680円																																									
平成30年度	5,099,009円																																									
年度	診療費	補装具	柔整	その他																																						
令和3年度	204	699	3,808	408																																						
令和2年度	137	760	4,454	602																																						
令和元年度	718	1,155	4,884	691																																						
平成30年度	174	1,205	5,325	247																																						
2	高額療養費	1 一般被保険者高額療養費	高額療養費の支給 128,118,463円 過去3年間の状況 <table border="1"> <thead> <tr> <th>年度</th> <th>金額</th> </tr> </thead> <tbody> <tr> <td>令和2年度</td> <td>133,913,700円</td> </tr> <tr> <td>令和元年度</td> <td>124,195,621円</td> </tr> <tr> <td>平成30年度</td> <td>119,321,621円</td> </tr> </tbody> </table>	年度	金額	令和2年度	133,913,700円	令和元年度	124,195,621円	平成30年度	119,321,621円	○ 給付状況は、 受診件数 1,871件 (前年) (2,019件) 一件当たり 68,475円 (66,327円) 一人当たり 48,164円 (49,143円) 高額療養費の状況 単位:件 <table border="1"> <thead> <tr> <th>年度</th> <th>総医療費100万円以上レプト件数</th> <th>費用額合計が多い疾病分類(上位3つ)</th> </tr> </thead> <tbody> <tr> <td>令和3年度</td> <td>114</td> <td>その他の悪性新生物、糖尿病、統合失調症</td> </tr> <tr> <td>令和2年度</td> <td>124</td> <td>統合失調症等、糖尿病、う蝕</td> </tr> <tr> <td>令和元年度</td> <td>113</td> <td>糖尿病、統合失調症等、その他の悪性新生物</td> </tr> <tr> <td>平成30年度</td> <td>93</td> <td>う蝕、糖尿病、統合失調症等</td> </tr> </tbody> </table> コロナウイルス感染症による受診控えの影響もあり、件数及び医療費ともに減少している。	年度	総医療費100万円以上レプト件数	費用額合計が多い疾病分類(上位3つ)	令和3年度	114	その他の悪性新生物、糖尿病、統合失調症	令和2年度	124	統合失調症等、糖尿病、う蝕	令和元年度	113	糖尿病、統合失調症等、その他の悪性新生物	平成30年度	93	う蝕、糖尿病、統合失調症等															
年度	金額																																									
令和2年度	133,913,700円																																									
令和元年度	124,195,621円																																									
平成30年度	119,321,621円																																									
年度	総医療費100万円以上レプト件数	費用額合計が多い疾病分類(上位3つ)																																								
令和3年度	114	その他の悪性新生物、糖尿病、統合失調症																																								
令和2年度	124	統合失調症等、糖尿病、う蝕																																								
令和元年度	113	糖尿病、統合失調症等、その他の悪性新生物																																								
平成30年度	93	う蝕、糖尿病、統合失調症等																																								
4	出産育児一時金	1 出産育児一時金	被保険者が出産したとき、出産育児一時金として40万4千円(産科医療補償制度に加入している分娩機関で出産した場合は、1万6千円を上限に加算) 1,680,000円	○ 出産育児一時金の支給により、出産育児経費の自己負担額の軽減を図った。 4件 過去3年間の状況 <table border="1"> <thead> <tr> <th>年度</th> <th>(件数) 金額</th> </tr> </thead> <tbody> <tr> <td>令和2年度</td> <td>(3件) 1,244,000円</td> </tr> <tr> <td>令和元年度</td> <td>(3件) 1,260,000円</td> </tr> <tr> <td>平成30年度</td> <td>(2件) 840,000円</td> </tr> </tbody> </table>	年度	(件数) 金額	令和2年度	(3件) 1,244,000円	令和元年度	(3件) 1,260,000円	平成30年度	(2件) 840,000円																														
年度	(件数) 金額																																									
令和2年度	(3件) 1,244,000円																																									
令和元年度	(3件) 1,260,000円																																									
平成30年度	(2件) 840,000円																																									

◎ 国民健康保険特別会計

款	項	目	主 な 施 策 の 概 要	そ の 成 果																								
2	保険給付費	5 葬祭費 1 葬祭費	被保険者が死亡したとき、葬祭費として5万円を支給 1,200,000円	○ 葬祭費の支給により、葬祭経費の自己負担額の軽減を図った。 24件 過去3年間の状況 <table border="1"> <thead> <tr> <th>年 度</th> <th>(件数) 金 額</th> </tr> </thead> <tbody> <tr> <td>令和2年度</td> <td>(21件) 1,050,000円</td> </tr> <tr> <td>令和元年度</td> <td>(27件) 1,350,000円</td> </tr> <tr> <td>平成30年度</td> <td>(17件) 850,000円</td> </tr> </tbody> </table>	年 度	(件数) 金 額	令和2年度	(21件) 1,050,000円	令和元年度	(27件) 1,350,000円	平成30年度	(17件) 850,000円																
年 度	(件数) 金 額																											
令和2年度	(21件) 1,050,000円																											
令和元年度	(27件) 1,350,000円																											
平成30年度	(17件) 850,000円																											
4	保健事業費	1 保健事業費 2 健康づくり推進事業費	多くの町民から健康に対する関心を高めてもらい、健康水準の向上に資することを目的として、人間ドック、脳ドック助成事業等を実施。また、特定健診受診率の向上にも繋がっている。 4,587,000円 内訳 人間ドック 4,533,000円 脳ドック 54,000円 疾病の発症及び重症化の防止を目的として、インフルエンザ予防接種、おたふくかぜ予防接種費用助成事業等を実施。 111,000円 内訳 インフルエンザ 108,000円 おたふくかぜ 3,000円	人間ドック受診者 168人 脳ドック受診者 2人 過去3年間の状況 <table border="1"> <thead> <tr> <th>年 度</th> <th>人間ドック (件数) 金 額</th> <th>脳ドック (件数) 金 額</th> </tr> </thead> <tbody> <tr> <td>令和2年度</td> <td>(170件) 4,590,000円</td> <td>(5件) 135,000円</td> </tr> <tr> <td>令和元年度</td> <td>(190件) 5,130,000円</td> <td>(1件) 27,000円</td> </tr> <tr> <td>平成30年度</td> <td>(181件) 4,887,000円</td> <td>(3件) 81,000円</td> </tr> </tbody> </table> 特定健診受診率 令和3年度 51.7% (前年比 5.8%) 令和2年度 45.9% (前年比△3.8%) 令和元年度 49.7% (前年比 0.8%) 平成30年度 48.9% (前年比 3.5%) インフルエンザ予防接種者 63人 (72回) おたふくかぜ予防接種者 2人 過去の状況 <table border="1"> <thead> <tr> <th>年 度</th> <th>インフルエンザ (回数) 金 額</th> <th>おたふくかぜ (回数) 金 額</th> </tr> </thead> <tbody> <tr> <td>令和3年度</td> <td>(72回) 108,000円</td> <td>(2回) 3,000円</td> </tr> <tr> <td>令和2年度</td> <td>(138回) 207,000円</td> <td>(2回) 3,000円</td> </tr> <tr> <td>令和元年度</td> <td>—</td> <td>—</td> </tr> </tbody> </table>	年 度	人間ドック (件数) 金 額	脳ドック (件数) 金 額	令和2年度	(170件) 4,590,000円	(5件) 135,000円	令和元年度	(190件) 5,130,000円	(1件) 27,000円	平成30年度	(181件) 4,887,000円	(3件) 81,000円	年 度	インフルエンザ (回数) 金 額	おたふくかぜ (回数) 金 額	令和3年度	(72回) 108,000円	(2回) 3,000円	令和2年度	(138回) 207,000円	(2回) 3,000円	令和元年度	—	—
年 度	人間ドック (件数) 金 額	脳ドック (件数) 金 額																										
令和2年度	(170件) 4,590,000円	(5件) 135,000円																										
令和元年度	(190件) 5,130,000円	(1件) 27,000円																										
平成30年度	(181件) 4,887,000円	(3件) 81,000円																										
年 度	インフルエンザ (回数) 金 額	おたふくかぜ (回数) 金 額																										
令和3年度	(72回) 108,000円	(2回) 3,000円																										
令和2年度	(138回) 207,000円	(2回) 3,000円																										
令和元年度	—	—																										

令和3年度 後期高齢者医療特別会計の決算について

令和3年度の後期高齢者医療制度は令和2、令和3年度の保険料率改定により所得割率7.84%（平成30、令和元年度 7.40%）、均等割額を40,400円（平成30、令和元年度36,900円）に料率、保険料ともに引き上げとなった2年目でした。また、保険料の軽減について見直しがあり、均等割額の軽減割合が変更されるなど引き続き制度改正がなされました。

令和3年度後期高齢者医療特別会計歳入歳出決算額は

歳入総額 1億4,291万5千円（前年度 1億4,167万5千円）

歳出総額 1億4,029万9千円（前年度 1億3,976万5千円）

となり、前年度に比べて歳入で124万円（0.9%）の増、歳出で53万4千円（0.4%）の増となりました。

また、実質収支は261万6千円で、前年度に比べ70万6千円（37.0%）の増となりました。

決算の概要としては、歳入では、後期高齢者医療保険料が9,742万9千円、一般会計繰入金が4,356万3千円、歳出では、保険料相当額及び後期高齢者医療広域連合を運営する費用（共通経費）等を支出する後期高齢者医療広域連合納付金が1億3,758万8千円となりました。

1 決算収支の状況

（単位：千円）

区 分	歳入総額 (A)	歳出総額 (B)	歳入歳出 差引額 (A)-(B) (C)	翌年度へ繰越 すべき財源 (D)	実質収支 (C)-(D) (E)	単年度収支
令和3年度	142,915	140,299	2,616		2,616	706
令和2年度	141,675	139,765	1,910		1,910	269
令和元年度	131,001	129,360	1,641		1,641	△1,523

2 歳入の状況

（単位：千円、%）

区 分	令和3年度			令和2年度			令和元年度		
	決算額	構成比	増減率	決算額	構成比	増減率	決算額	構成比	増減率
1 後期高齢者医療保険料	97,429	68.2	0.6	96,804	68.3	9.0	88,780	67.8	9.0
2 使用料及び手数料	7	0.0	△12.5	8	0.0	△20.0	10	0.0	66.7
3 繰入金	43,563	30.5	1.4	42,974	30.3	10.3	38,960	29.7	△8.5
4 繰越金	1,910	1.3	16.4	1,641	1.2	△48.1	3,164	2.4	△2.5
5 諸収入	6	0.0	△95.5	133	0.1	52.8	87	0.1	△30.4
6 国庫支出金	-	-	皆減	115	0.1	皆増	-	-	皆減
歳入合計	142,915	100	0.9	141,675	100	8.1	131,001	100	2.5

3 歳出の状況

（単位：千円、%）

区 分	令和3年度			令和2年度			令和元年度		
	決算額	構成比	増減率	決算額	構成比	増減率	決算額	構成比	増減率
1 総務費	674	0.5	△47.9	1,294	0.9	73.2	747	0.6	△51.0
2 後期高齢者医療 広域連合納付金	137,588	98.1	0.3	137,229	98.2	8.9	126,004	97.4	4.9
3 諸支出金	2,037	1.4	64.0	1,242	0.9	△52.4	2,609	2.0	△10.7
歳出合計	140,299	100	0.4	139,765	100	8.0	129,360	100	3.8

4 主要指数

(単位：人、円、%)

区分	令和3年度		令和2年度		令和元年度				
	前年比	増減率	前年比	増減率	前年比	増減率			
年間平均被保険者数	2,096	5	0.2	2,091	17	0.8	2,074	43	2.1
一人当たり後期高齢者保険料	46,064	△214	△0.5	46,278	3,526	8.2	42,752	2,661	6.6
一人当たり医療費	607,046	10,872	1.8	596,174	△18,763	△3.1	614,937	△27,472	△4.3
ジェネリック医薬品使用効果額	3,349,024	△16,661	△0.5	3,365,685	1,378,423	69.4	1,987,262	589,828	42.2

※ ジェネリック医薬品使用効果額は、12月審査月から11月審査月までの集計になります。

◎後期高齢者医療特別会計

款	項目	主な施策の概要	その成果																																				
2	後期高齢者医療 広域連合納付金 1 後期高齢者医療 広域連合納付金 1 後期高齢者医療 広域連合納付金	田上町における保険料相当額及び後期高齢者医療広域連合運営費（共通経費）の納付金。	<p>広域連合納付金 137,587,871円</p> <p>内訳</p> <p>保険料等負担金 96,312,300円</p> <p>共通経費負担金 8,013,653円</p> <p>保険基盤安定負担金 32,792,318円</p> <p>前年度精算額 469,600円</p> <p>納付金の内訳の推移は以下のとおりとなっています。</p> <p>広域連合納付金内訳の推移（保険料負担金）</p> <table border="1"> <thead> <tr> <th></th> <th>決算額</th> <th>増減額</th> </tr> </thead> <tbody> <tr> <td>令和3年度</td> <td>96,312,300</td> <td>△23,700</td> </tr> <tr> <td>令和2年度</td> <td>96,336,000</td> <td>8,321,000</td> </tr> <tr> <td>令和元年度</td> <td>88,015,000</td> <td>7,959,200</td> </tr> </tbody> </table> <p>広域連合納付金内訳の推移（共通経費負担金）</p> <table border="1"> <thead> <tr> <th></th> <th>決算額</th> <th>増減額</th> </tr> </thead> <tbody> <tr> <td>令和3年度</td> <td>8,013,653</td> <td>△173,791</td> </tr> <tr> <td>令和2年度</td> <td>8,187,444</td> <td>△33,334</td> </tr> <tr> <td>令和元年度</td> <td>8,220,778</td> <td>△358,751</td> </tr> </tbody> </table> <p>広域連合納付金内訳の推移（保険基盤安定負担金）</p> <table border="1"> <thead> <tr> <th></th> <th>決算額</th> <th>増減額</th> </tr> </thead> <tbody> <tr> <td>令和3年度</td> <td>32,792,318</td> <td>859,180</td> </tr> <tr> <td>令和2年度</td> <td>31,933,138</td> <td>3,537,992</td> </tr> <tr> <td>令和元年度</td> <td>28,395,146</td> <td>△1,677,425</td> </tr> </tbody> </table>		決算額	増減額	令和3年度	96,312,300	△23,700	令和2年度	96,336,000	8,321,000	令和元年度	88,015,000	7,959,200		決算額	増減額	令和3年度	8,013,653	△173,791	令和2年度	8,187,444	△33,334	令和元年度	8,220,778	△358,751		決算額	増減額	令和3年度	32,792,318	859,180	令和2年度	31,933,138	3,537,992	令和元年度	28,395,146	△1,677,425
	決算額	増減額																																					
令和3年度	96,312,300	△23,700																																					
令和2年度	96,336,000	8,321,000																																					
令和元年度	88,015,000	7,959,200																																					
	決算額	増減額																																					
令和3年度	8,013,653	△173,791																																					
令和2年度	8,187,444	△33,334																																					
令和元年度	8,220,778	△358,751																																					
	決算額	増減額																																					
令和3年度	32,792,318	859,180																																					
令和2年度	31,933,138	3,537,992																																					
令和元年度	28,395,146	△1,677,425																																					
3	諸支出金 3 保健事業費 1 長寿・健康増進事業費	健康に対する関心を高めてもらい、健康水準の向上に資することを目的に、人間ドック助成事業を実施。 令和元年度より助成額は15,000円。	<p>人間ドック受診者助成実績</p> <p>受診者数の推移は以下のとおりとなっています。</p> <table border="1"> <thead> <tr> <th></th> <th>受診者数</th> <th>助成額</th> </tr> </thead> <tbody> <tr> <td>令和3年度</td> <td>20名</td> <td>300,000円</td> </tr> <tr> <td>令和2年度</td> <td>15名</td> <td>225,000円</td> </tr> <tr> <td>令和元年度</td> <td>18名</td> <td>270,000円</td> </tr> </tbody> </table>		受診者数	助成額	令和3年度	20名	300,000円	令和2年度	15名	225,000円	令和元年度	18名	270,000円																								
	受診者数	助成額																																					
令和3年度	20名	300,000円																																					
令和2年度	15名	225,000円																																					
令和元年度	18名	270,000円																																					

令和3年度 訪問看護事業特別会計の決算について

1 決算規模

令和3年度訪問看護事業特別会計歳入歳出決算額は

歳入総額 4,413万1千円 (前年度 4,807万円)
 歳出総額 3,957万6千円 (前年度 4,199万9千円)

となり、前年度に比べて歳入で393万9千円(8.2%)の減、歳出で242万3千円(5.8%)の減となりました。
 また、実質収支は455万5千円で、前年度に比べ151万6千円(25.0%)の減となりました。

2 歳入の概要

訪問看護料は1,020万円で、前年度に比較して592万4千円(36.7%)の減となりました。
 介護給付費は2,785万1千円で、前年度に比較して306万6千円(12.4%)の増となりました。
 繰越金は、607万1千円で、前年度に比較して47万9千円(7.3%)の減となりました。

3 歳出の概要

一般管理費は3,680万5千円で、前年度に比較して148万8千円(3.9%)の減となりました。

区 分	平成29年度	平成30年度	令和元年度	令和2年度	令和3年度	令和2年度 比較	増減率
訪問看護利用者実数	147人	135人	127人	131人	130人	△1人	△0.8%
うち医療保険対象者数	29人	36人	25人	27人	19人	△8人	△29.6%
うち介護保険対象者数	118人	99人	102人	104人	111人	7人	6.7%
訪問延回数	4,929回	4,876回	4,743回	4,750回	4,443回	△307回	△6.5%

◎ 田上町訪問看護事業特別会計

款	項 目	主 な 施 策 の 概 要	そ の 成 果
1	総務費		
	1総務管理費		
	1一般管理費	在宅療養者であって、かかりつけの医師が必要と認めたものに対し、医師の指示に基づいて看護師等が訪問し看護サービスを提供する。	<ul style="list-style-type: none"> 利用者実数 130人 (医療保険19人、介護保険111人) 訪問延回数(年度計) 4,443件 終了者数(年度計) 65人 新規登録者数 61人 <ul style="list-style-type: none"> 利用者様、ご家族様のご希望に応じ早朝や夜間、連休・年末年始など時間外での訪問に柔軟に対応を行っている。 利用者様の安全安楽、ご家族様の介護負担軽減の為、特定の利用者様については、訪問看護師2人で訪問しており、利用者様・ご家族様より、安心できるとの意見を頂いている。

令和3年度 介護保険特別会計の決算について

田上町の65歳以上の被保険者（第1号被保険者）数は、令和3年度末において4,230人（前年度末4,248人）となり、総人口の11,108人に占める割合は38.1%（同37.5%）となりました。

令和3年度末現在の要介護（要支援）認定者数は709人となり、令和3年度は例年に比べて自然減（死亡者数190人）が多かったため、年度当初の731人と比べ22人（3.0%）の減少となりました。

「高齢者が可能な限り住み慣れた地域で、自らの健康を大切に、自分らしい暮らしを続けることできるまち」を目指した「田上町高齢者福祉計画・第8期介護保険事業計画」（令和3年度～令和5年度）に基づき、今年度は新たにリハビリテーション専門職との連携を図り、地域リハビリテーション活動支援事業に取り組みました。また、各事業を通じて地域包括支援センターの重要性を周知することを重点目標としました。コロナ禍により周知は思うようにできませんでしたが、自分らしい暮らしを続けたい方を支援するための地域ケア会議では要介護状態になる前の生活に近づくことできるよう関係機関と連携して事例検討を重ね、地域支援ネットワークの構築を推進しました。

保険料段階別第1号被保険者数

保険料段階	第1段階	第2段階	第3段階	第4段階	第5段階	第6段階	第7段階	第8段階	第9段階	計
令和3年度	391 (×0.3)	297 (×0.5)	335 (×0.7)	498 (×0.9)	1,045 (基準額)	887 (×1.2)	491 (×1.3)	180 (×1.5)	106 (×1.7)	4,230
令和2年度	394 (×0.3)	283 (×0.5)	339 (×0.7)	556 (×0.9)	1,003 (基準額)	917 (×1.2)	451 (×1.3)	188 (×1.5)	117 (×1.7)	4,248
令和元年度	389 (×0.375)	267 (×0.625)	294 (×0.725)	592 (×0.9)	1,024 (基準額)	901 (×1.2)	439 (×1.3)	168 (×1.5)	137 (×1.7)	4,211
平成30年度	391 (×0.45)	261 (×0.75)	287 (×0.75)	611 (×0.9)	1,002 (基準額)	880 (×1.2)	440 (×1.3)	154 (×1.5)	133 (×1.7)	4,159
平成29年度	394 (×0.45)	247 (×0.75)	267 (×0.75)	659 (×0.9)	972 (基準額)	846 (×1.2)	407 (×1.3)	191 (×1.5)	133 (×1.7)	4,116

要介護度別認定者数

要介護度	要支援1	要支援2	要介護1	要介護2	要介護3	要介護4	要介護5	計
令和3年度	59	60	149	127	137	101	76	709
令和2年度	72	71	148	117	154	100	69	731
令和元年度	66	61	145	126	135	97	79	709
平成30年度	51	60	142	124	129	107	85	698
平成29年度	50	57	146	131	144	79	75	682

1 決算規模

令和3年度介護保険特別会計歳入歳出決算額は

歳入総額 14億760万4千円（前年度14億1,089万9千円）

歳出総額 13億5,448万2千円（前年度13億4,510万1千円）

となり、前年度と比べて歳入は329万5千円（0.2%）の減、歳出は938万1千円（0.7%）の増となりました。

また、実質収支は5,312万2千円で、前年度と比べ1,267万6千円の減となりました。

なお、実質収支のうち2,700万円を基金繰入しましたところ、介護給付費準備基金は21,593万8千円となりました。

歳入歳出金額

	歳入	歳出
令和3年度	1,407,603,583	1,354,481,724
令和2年度	1,410,898,934	1,345,101,276
令和元年度	1,368,909,169	1,314,528,786
平成30年度	1,374,562,937	1,316,231,905
平成29年度	1,309,489,683	1,244,528,332

2 歳入の概要

(1) 保険料

第1号被保険者の介護保険料は、2億9,607万7千円となりました。

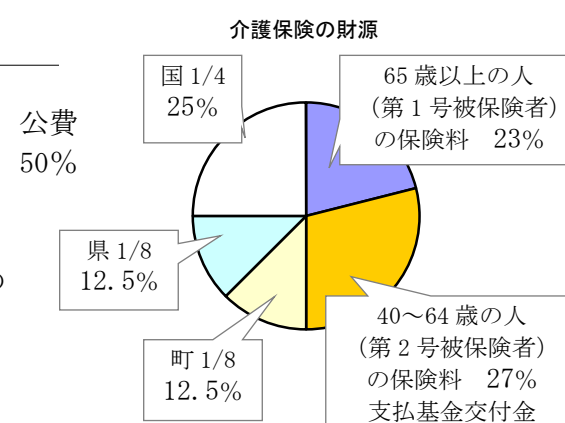
(2) 国県支出金

保険給付費の財源として国が施設給付費の15%、居宅給付費の20%、県が施設給付費の17.5%、居宅給付費の12.5%を定率で負担する介護給付費負担金は、

国庫負担金 2億3,345万6千円

県負担金 1億9,864万8千円 となりました。

また、各保険者間における保険財政の不均衡を是正するため交付される調整交付金は、6,235万7千円となりました。



(3) 支払基金交付金

40歳から64歳までの第2号被保険者が負担する保険料として、それぞれ加入している医療保険の保険者が徴収し社会保険診療報酬支払基金に一括納付され、そのうち介護給付費の27%に相当する額が市町村に交付される支払基金交付金は、3億4,494万6千円となりました。

(4) 繰入金

一般会計繰入金は、介護給付費の12.5%を定率で繰り入れる介護給付費繰入金として1億6,230万円、認定事務及び一般事務費として882万4千円を繰り入れました。

3 歳出の概要

(1) 総務費

総額は764万1千円で、内訳としては被保険者及び要介護認定者の資格・受給者管理にかかる電算委託料等の一般管理費312万5千円、介護認定調査等費281万5千円、介護認定に係る審査会費170万1千円となりました。

(2) 保険給付費等

総額は12億6,148万5千円で、内訳としては介護サービス等諸費11億6,987万4千円、特定入所者介護サービス等諸費4,363万円、介護予防サービス等諸費2,297万7千円、高額介護サービス等費2,151万円、高額医療介護合算サービス等費281万円、審査支払手数料68万4千円となりました。

(3) 地域支援事業

総額は4,402万8千円で、内訳としては通所型サービス事業費2,294万6千円、生活支援体制整備事業費580万6千円、一般介護予防事業費510万8千円、訪問型サービス事業費494万3千円、介護予防・生活支援サービス事業費(第1号介護予防支援事業費)347万2千円、介護予防ケアマネジメント費106万1千円、成年後見制度利用支援事業費23万1千円、地域ケア会議推進事業費19万1千円、在宅医療・介護連携推進事業費13万1千円、認知症地域支援・ケア向上事業費4万4千円、審査支払手数料3万1千円、高額介護予防サービス費相当事業費2万8千円、高額医療合算介護予防サービス費相当事業費2万7千円、認知症サポーター等養成事業費9千円となりました。

款 項 目	主 な 施 策 の 概 要	そ の 成 果																																																																																																																																																																																																																																										
1 総 務 費	介護認定審査会 ○医療、介護、福祉の専門家で構成され、要介護認定の審査・判定を行う機関。	○介護の必要性や程度から要介護度の審査・判定を行った。 <table border="1" data-bbox="1150 379 1575 655"> <thead> <tr> <th>年度</th> <th>開催回数</th> </tr> </thead> <tbody> <tr> <td>令和3年度</td> <td>24回</td> </tr> <tr> <td>令和2年度</td> <td>24回</td> </tr> <tr> <td>令和元年度</td> <td>24回</td> </tr> <tr> <td>平成30年度</td> <td>24回</td> </tr> <tr> <td>平成29年度</td> <td>24回</td> </tr> </tbody> </table>	年度	開催回数	令和3年度	24回	令和2年度	24回	令和元年度	24回	平成30年度	24回	平成29年度	24回																																																																																																																																																																																																																														
年度	開催回数																																																																																																																																																																																																																																											
令和3年度	24回																																																																																																																																																																																																																																											
令和2年度	24回																																																																																																																																																																																																																																											
令和元年度	24回																																																																																																																																																																																																																																											
平成30年度	24回																																																																																																																																																																																																																																											
平成29年度	24回																																																																																																																																																																																																																																											
2 保険給付費	介護（介護予防）サービス給付費 ○要介護（要支援）認定者に介護（介護予防）サービスを給付。 要介護（要支援）認定者数 <table border="1" data-bbox="562 943 1948 1516"> <thead> <tr> <th>年度</th> <th>要支援1</th> <th>要支援2</th> <th>要介護1</th> <th>要介護2</th> <th>要介護3</th> <th>要介護4</th> <th>要介護5</th> <th>計</th> </tr> </thead> <tbody> <tr> <td>令和3年度</td> <td>59</td> <td>60</td> <td>149</td> <td>127</td> <td>137</td> <td>101</td> <td>76</td> <td>709</td> </tr> <tr> <td> 第1号被保険者</td> <td>57</td> <td>58</td> <td>147</td> <td>122</td> <td>134</td> <td>100</td> <td>72</td> <td>690</td> </tr> <tr> <td> 65歳以上75歳未満</td> <td>3</td> <td>8</td> <td>21</td> <td>14</td> <td>10</td> <td>10</td> <td>6</td> <td>72</td> </tr> <tr> <td> 75歳以上</td> <td>54</td> <td>50</td> <td>126</td> <td>108</td> <td>124</td> <td>90</td> <td>66</td> <td>618</td> </tr> <tr> <td> 第2号被保険者</td> <td>2</td> <td>2</td> <td>2</td> <td>5</td> <td>3</td> <td>1</td> <td>4</td> <td>19</td> </tr> <tr> <td>令和2年度</td> <td>72</td> <td>71</td> <td>148</td> <td>117</td> <td>154</td> <td>100</td> <td>69</td> <td>731</td> </tr> <tr> <td>令和元年度</td> <td>66</td> <td>61</td> <td>145</td> <td>126</td> <td>135</td> <td>97</td> <td>79</td> <td>709</td> </tr> <tr> <td>平成30年度</td> <td>51</td> <td>60</td> <td>142</td> <td>124</td> <td>129</td> <td>107</td> <td>85</td> <td>698</td> </tr> <tr> <td>平成29年度</td> <td>50</td> <td>57</td> <td>146</td> <td>131</td> <td>144</td> <td>79</td> <td>75</td> <td>682</td> </tr> </tbody> </table> 居宅介護（介護予防）サービス受給者数 <table border="1" data-bbox="562 1644 1948 2098"> <thead> <tr> <th>年度</th> <th>要支援1</th> <th>要支援2</th> <th>要介護1</th> <th>要介護2</th> <th>要介護3</th> <th>要介護4</th> <th>要介護5</th> <th>計</th> </tr> </thead> <tbody> <tr> <td>令和3年度</td> <td>39</td> <td>43</td> <td>121</td> <td>87</td> <td>68</td> <td>30</td> <td>16</td> <td>404</td> </tr> <tr> <td> 第1号被保険者</td> <td>37</td> <td>42</td> <td>121</td> <td>83</td> <td>66</td> <td>29</td> <td>16</td> <td>394</td> </tr> <tr> <td> 第2号被保険者</td> <td>2</td> <td>1</td> <td>0</td> <td>4</td> <td>2</td> <td>1</td> <td>0</td> <td>10</td> </tr> <tr> <td>令和2年度</td> <td>35</td> <td>49</td> <td>118</td> <td>80</td> <td>74</td> <td>38</td> <td>17</td> <td>411</td> </tr> <tr> <td>令和元年度</td> <td>33</td> <td>44</td> <td>115</td> <td>94</td> <td>68</td> <td>33</td> <td>21</td> <td>408</td> </tr> <tr> <td>平成30年度</td> <td>27</td> <td>41</td> <td>110</td> <td>97</td> <td>63</td> <td>40</td> <td>28</td> <td>406</td> </tr> <tr> <td>平成29年度</td> <td>32</td> <td>40</td> <td>109</td> <td>92</td> <td>80</td> <td>39</td> <td>24</td> <td>416</td> </tr> </tbody> </table> 地域密着型（介護予防）サービス受給者数 <table border="1" data-bbox="562 2169 1948 2623"> <thead> <tr> <th>年度</th> <th>要支援1</th> <th>要支援2</th> <th>要介護1</th> <th>要介護2</th> <th>要介護3</th> <th>要介護4</th> <th>要介護5</th> <th>計</th> </tr> </thead> <tbody> <tr> <td>令和3年度</td> <td>1</td> <td>0</td> <td>5</td> <td>10</td> <td>5</td> <td>4</td> <td>0</td> <td>25</td> </tr> <tr> <td> 第1号被保険者</td> <td>0</td> <td>0</td> <td>5</td> <td>10</td> <td>5</td> <td>4</td> <td>0</td> <td>24</td> </tr> <tr> <td> 第2号被保険者</td> <td>1</td> <td>0</td> <td>0</td> <td>0</td> <td>0</td> <td>0</td> <td>0</td> <td>1</td> </tr> <tr> <td>令和2年度</td> <td>0</td> <td>1</td> <td>6</td> <td>6</td> <td>5</td> <td>5</td> <td>1</td> <td>24</td> </tr> <tr> <td>令和元年度</td> <td>0</td> <td>0</td> <td>9</td> <td>7</td> <td>6</td> <td>1</td> <td>1</td> <td>24</td> </tr> <tr> <td>平成30年度</td> <td>0</td> <td>1</td> <td>5</td> <td>10</td> <td>6</td> <td>3</td> <td>1</td> <td>26</td> </tr> <tr> <td>平成29年度</td> <td>0</td> <td>0</td> <td>4</td> <td>6</td> <td>2</td> <td>1</td> <td>0</td> <td>13</td> </tr> </tbody> </table>	年度	要支援1	要支援2	要介護1	要介護2	要介護3	要介護4	要介護5	計	令和3年度	59	60	149	127	137	101	76	709	第1号被保険者	57	58	147	122	134	100	72	690	65歳以上75歳未満	3	8	21	14	10	10	6	72	75歳以上	54	50	126	108	124	90	66	618	第2号被保険者	2	2	2	5	3	1	4	19	令和2年度	72	71	148	117	154	100	69	731	令和元年度	66	61	145	126	135	97	79	709	平成30年度	51	60	142	124	129	107	85	698	平成29年度	50	57	146	131	144	79	75	682	年度	要支援1	要支援2	要介護1	要介護2	要介護3	要介護4	要介護5	計	令和3年度	39	43	121	87	68	30	16	404	第1号被保険者	37	42	121	83	66	29	16	394	第2号被保険者	2	1	0	4	2	1	0	10	令和2年度	35	49	118	80	74	38	17	411	令和元年度	33	44	115	94	68	33	21	408	平成30年度	27	41	110	97	63	40	28	406	平成29年度	32	40	109	92	80	39	24	416	年度	要支援1	要支援2	要介護1	要介護2	要介護3	要介護4	要介護5	計	令和3年度	1	0	5	10	5	4	0	25	第1号被保険者	0	0	5	10	5	4	0	24	第2号被保険者	1	0	0	0	0	0	0	1	令和2年度	0	1	6	6	5	5	1	24	令和元年度	0	0	9	7	6	1	1	24	平成30年度	0	1	5	10	6	3	1	26	平成29年度	0	0	4	6	2	1	0	13	○入浴、排せつ、食事等の介護、機能訓練並びに看護等のサービスを給付し、被保険者の福祉の増進に寄与した。
年度	要支援1	要支援2	要介護1	要介護2	要介護3	要介護4	要介護5	計																																																																																																																																																																																																																																				
令和3年度	59	60	149	127	137	101	76	709																																																																																																																																																																																																																																				
第1号被保険者	57	58	147	122	134	100	72	690																																																																																																																																																																																																																																				
65歳以上75歳未満	3	8	21	14	10	10	6	72																																																																																																																																																																																																																																				
75歳以上	54	50	126	108	124	90	66	618																																																																																																																																																																																																																																				
第2号被保険者	2	2	2	5	3	1	4	19																																																																																																																																																																																																																																				
令和2年度	72	71	148	117	154	100	69	731																																																																																																																																																																																																																																				
令和元年度	66	61	145	126	135	97	79	709																																																																																																																																																																																																																																				
平成30年度	51	60	142	124	129	107	85	698																																																																																																																																																																																																																																				
平成29年度	50	57	146	131	144	79	75	682																																																																																																																																																																																																																																				
年度	要支援1	要支援2	要介護1	要介護2	要介護3	要介護4	要介護5	計																																																																																																																																																																																																																																				
令和3年度	39	43	121	87	68	30	16	404																																																																																																																																																																																																																																				
第1号被保険者	37	42	121	83	66	29	16	394																																																																																																																																																																																																																																				
第2号被保険者	2	1	0	4	2	1	0	10																																																																																																																																																																																																																																				
令和2年度	35	49	118	80	74	38	17	411																																																																																																																																																																																																																																				
令和元年度	33	44	115	94	68	33	21	408																																																																																																																																																																																																																																				
平成30年度	27	41	110	97	63	40	28	406																																																																																																																																																																																																																																				
平成29年度	32	40	109	92	80	39	24	416																																																																																																																																																																																																																																				
年度	要支援1	要支援2	要介護1	要介護2	要介護3	要介護4	要介護5	計																																																																																																																																																																																																																																				
令和3年度	1	0	5	10	5	4	0	25																																																																																																																																																																																																																																				
第1号被保険者	0	0	5	10	5	4	0	24																																																																																																																																																																																																																																				
第2号被保険者	1	0	0	0	0	0	0	1																																																																																																																																																																																																																																				
令和2年度	0	1	6	6	5	5	1	24																																																																																																																																																																																																																																				
令和元年度	0	0	9	7	6	1	1	24																																																																																																																																																																																																																																				
平成30年度	0	1	5	10	6	3	1	26																																																																																																																																																																																																																																				
平成29年度	0	0	4	6	2	1	0	13																																																																																																																																																																																																																																				

款	項	目	主 な 施 策 の 概 要	そ の 成 果																																																																																																																																																																																																									
2	保	險 給 付 費	<p>施設介護サービス受給者数</p> <table border="1"> <thead> <tr> <th>年度</th> <th>介護老人福祉施設</th> <th>介護老人保健施設</th> <th>介護療養型医療施設</th> <th>介護医療院</th> <th>計</th> </tr> </thead> <tbody> <tr> <td>令和3年度</td> <td>121</td> <td>58</td> <td>0</td> <td>9</td> <td>187</td> </tr> <tr> <td>第1号被保険者</td> <td>119</td> <td>56</td> <td>0</td> <td>9</td> <td>183</td> </tr> <tr> <td>第2号被保険者</td> <td>2</td> <td>2</td> <td>0</td> <td>0</td> <td>4</td> </tr> <tr> <td>令和2年度</td> <td>113</td> <td>63</td> <td>0</td> <td>12</td> <td>188</td> </tr> <tr> <td>令和元年度</td> <td>111</td> <td>63</td> <td>7</td> <td>2</td> <td>183</td> </tr> <tr> <td>平成30年度</td> <td>111</td> <td>67</td> <td>10</td> <td>0</td> <td>188</td> </tr> <tr> <td>平成29年度</td> <td>100</td> <td>68</td> <td>8</td> <td>0</td> <td>176</td> </tr> </tbody> </table> <p>福祉用具購入費助成 ○要介護（要支援）認定者に介護（介護予防）福祉用具購入費の負担割合分を除いた額を支給。</p> <p>福祉用具購入件数</p> <table border="1"> <thead> <tr> <th rowspan="2">年度</th> <th colspan="3">居宅介護</th> <th colspan="2">介護予防</th> <th rowspan="2">計</th> </tr> <tr> <th>腰掛便座</th> <th>入浴補助用具</th> <th>移動用リフトのつり具部分</th> <th>腰掛便座</th> <th>入浴補助用具</th> </tr> </thead> <tbody> <tr> <td>令和3年度</td> <td>14</td> <td>24</td> <td>0</td> <td>4</td> <td>18</td> <td>60</td> </tr> <tr> <td>令和2年度</td> <td>14</td> <td>17</td> <td>0</td> <td>3</td> <td>20</td> <td>56</td> </tr> <tr> <td>令和元年度</td> <td>17</td> <td>23</td> <td>0</td> <td>2</td> <td>11</td> <td>53</td> </tr> <tr> <td>平成30年度</td> <td>30</td> <td>14</td> <td>0</td> <td>3</td> <td>9</td> <td>56</td> </tr> <tr> <td>平成29年度</td> <td>19</td> <td>12</td> <td>0</td> <td>2</td> <td>12</td> <td>45</td> </tr> </tbody> </table> <p>住宅改修費助成 ○要介護（要支援）認定者に介護（介護予防）住宅改修費の負担割合分を除いた額を支給。</p> <p>住宅改修件数</p> <table border="1"> <thead> <tr> <th rowspan="2">年度</th> <th colspan="5">居宅介護</th> <th colspan="5">介護予防</th> <th rowspan="2">計</th> </tr> <tr> <th>手すり取付</th> <th>段差解消</th> <th>扉変更</th> <th>便器取替</th> <th>床材変更</th> <th>手すり取付</th> <th>段差解消</th> <th>扉変更</th> <th>便器取替</th> <th>床材変更</th> </tr> </thead> <tbody> <tr> <td>令和3年度</td> <td>29</td> <td>5</td> <td>0</td> <td>2</td> <td>0</td> <td>20</td> <td>3</td> <td>1</td> <td>0</td> <td>1</td> <td>61</td> </tr> <tr> <td>令和2年度</td> <td>23</td> <td>8</td> <td>0</td> <td>1</td> <td>0</td> <td>12</td> <td>1</td> <td>1</td> <td>0</td> <td>0</td> <td>46</td> </tr> <tr> <td>令和元年度</td> <td>24</td> <td>8</td> <td>2</td> <td>0</td> <td>1</td> <td>5</td> <td>2</td> <td>0</td> <td>1</td> <td>0</td> <td>43</td> </tr> <tr> <td>平成30年度</td> <td>22</td> <td>6</td> <td>1</td> <td>1</td> <td>1</td> <td>14</td> <td>2</td> <td>0</td> <td>0</td> <td>0</td> <td>47</td> </tr> <tr> <td>平成29年度</td> <td>23</td> <td>6</td> <td>2</td> <td>1</td> <td>1</td> <td>13</td> <td>3</td> <td>4</td> <td>1</td> <td>1</td> <td>55</td> </tr> </tbody> </table> <p>高額介護サービス</p> <table border="1"> <thead> <tr> <th>年度</th> <th>件数</th> </tr> </thead> <tbody> <tr> <td>令和3年度</td> <td>2,171</td> </tr> <tr> <td>令和2年度</td> <td>2,235</td> </tr> <tr> <td>令和元年度</td> <td>2,315</td> </tr> <tr> <td>平成30年度</td> <td>2,298</td> </tr> <tr> <td>平成29年度</td> <td>2,198</td> </tr> </tbody> </table> <p>高額医療合算介護サービス</p> <table border="1"> <thead> <tr> <th>年度</th> <th>件数</th> </tr> </thead> <tbody> <tr> <td>令和3年度</td> <td>126</td> </tr> <tr> <td>令和2年度</td> <td>120</td> </tr> <tr> <td>令和元年度</td> <td>123</td> </tr> <tr> <td>平成30年度</td> <td>15</td> </tr> <tr> <td>平成29年度</td> <td>112</td> </tr> </tbody> </table> <p>○受給者の費用負担を軽減するため、従来の償還払い（全額を支払った後に、本人へ支給）に加えて、受領委任払い（負担割合分のみを支払った後に、業者へ支給）を開始したため、購入件数が増加した。（57件/60件：95.0%が受領委任払い）</p> <p>○受給者の費用負担を軽減するため、従来の償還払い（全額を支払った後に、本人へ支給）に加えて、受領委任払い（負担割合分のみを支払った後に、業者へ支給）を開始したため、購入件数が増加した。（37件/61件：60.7%が受領委任払い）</p>	年度	介護老人福祉施設	介護老人保健施設	介護療養型医療施設	介護医療院	計	令和3年度	121	58	0	9	187	第1号被保険者	119	56	0	9	183	第2号被保険者	2	2	0	0	4	令和2年度	113	63	0	12	188	令和元年度	111	63	7	2	183	平成30年度	111	67	10	0	188	平成29年度	100	68	8	0	176	年度	居宅介護			介護予防		計	腰掛便座	入浴補助用具	移動用リフトのつり具部分	腰掛便座	入浴補助用具	令和3年度	14	24	0	4	18	60	令和2年度	14	17	0	3	20	56	令和元年度	17	23	0	2	11	53	平成30年度	30	14	0	3	9	56	平成29年度	19	12	0	2	12	45	年度	居宅介護					介護予防					計	手すり取付	段差解消	扉変更	便器取替	床材変更	手すり取付	段差解消	扉変更	便器取替	床材変更	令和3年度	29	5	0	2	0	20	3	1	0	1	61	令和2年度	23	8	0	1	0	12	1	1	0	0	46	令和元年度	24	8	2	0	1	5	2	0	1	0	43	平成30年度	22	6	1	1	1	14	2	0	0	0	47	平成29年度	23	6	2	1	1	13	3	4	1	1	55	年度	件数	令和3年度	2,171	令和2年度	2,235	令和元年度	2,315	平成30年度	2,298	平成29年度	2,198	年度	件数	令和3年度	126	令和2年度	120	令和元年度	123	平成30年度	15	平成29年度	112	
年度	介護老人福祉施設	介護老人保健施設	介護療養型医療施設	介護医療院	計																																																																																																																																																																																																								
令和3年度	121	58	0	9	187																																																																																																																																																																																																								
第1号被保険者	119	56	0	9	183																																																																																																																																																																																																								
第2号被保険者	2	2	0	0	4																																																																																																																																																																																																								
令和2年度	113	63	0	12	188																																																																																																																																																																																																								
令和元年度	111	63	7	2	183																																																																																																																																																																																																								
平成30年度	111	67	10	0	188																																																																																																																																																																																																								
平成29年度	100	68	8	0	176																																																																																																																																																																																																								
年度	居宅介護			介護予防		計																																																																																																																																																																																																							
	腰掛便座	入浴補助用具	移動用リフトのつり具部分	腰掛便座	入浴補助用具																																																																																																																																																																																																								
令和3年度	14	24	0	4	18	60																																																																																																																																																																																																							
令和2年度	14	17	0	3	20	56																																																																																																																																																																																																							
令和元年度	17	23	0	2	11	53																																																																																																																																																																																																							
平成30年度	30	14	0	3	9	56																																																																																																																																																																																																							
平成29年度	19	12	0	2	12	45																																																																																																																																																																																																							
年度	居宅介護					介護予防					計																																																																																																																																																																																																		
	手すり取付	段差解消	扉変更	便器取替	床材変更	手すり取付	段差解消	扉変更	便器取替	床材変更																																																																																																																																																																																																			
令和3年度	29	5	0	2	0	20	3	1	0	1	61																																																																																																																																																																																																		
令和2年度	23	8	0	1	0	12	1	1	0	0	46																																																																																																																																																																																																		
令和元年度	24	8	2	0	1	5	2	0	1	0	43																																																																																																																																																																																																		
平成30年度	22	6	1	1	1	14	2	0	0	0	47																																																																																																																																																																																																		
平成29年度	23	6	2	1	1	13	3	4	1	1	55																																																																																																																																																																																																		
年度	件数																																																																																																																																																																																																												
令和3年度	2,171																																																																																																																																																																																																												
令和2年度	2,235																																																																																																																																																																																																												
令和元年度	2,315																																																																																																																																																																																																												
平成30年度	2,298																																																																																																																																																																																																												
平成29年度	2,198																																																																																																																																																																																																												
年度	件数																																																																																																																																																																																																												
令和3年度	126																																																																																																																																																																																																												
令和2年度	120																																																																																																																																																																																																												
令和元年度	123																																																																																																																																																																																																												
平成30年度	15																																																																																																																																																																																																												
平成29年度	112																																																																																																																																																																																																												

款 項 目	主 な 施 策 の 概 要	そ の 成 果																																																																																						
3 地域支援事業費	<p>介護予防・生活支援サービス事業</p> <p>基準型訪問型サービス ○介護予防訪問介護に相当するサービス（平成29年度開始）。</p> <p>基準型通所型サービス ○介護予防通所介護に相当するサービス（平成29年度開始）。</p> <p>コミュニティデイホーム運営委託料 ○高齢者が住み慣れた地域で安心して、その人らしく暮らせる地域づくりを推進するために、地域の住民団体等が中心となり事業を実施することにより、高齢者等の社会参加、介護予防、地域での助け合いの体制づくりを推進する。</p>	<p>○訪問介護員による身体介護及び生活援助の支援を行うことにより、利用者の生活機能の維持向上を図ることができた。</p> <table border="1" data-bbox="1150 537 1570 765"> <thead> <tr> <th>年度</th> <th>延利用者数</th> </tr> </thead> <tbody> <tr> <td>令和3年度</td> <td>211</td> </tr> <tr> <td>令和2年度</td> <td>200</td> </tr> <tr> <td>令和元年度</td> <td>266</td> </tr> <tr> <td>平成30年度</td> <td>223</td> </tr> </tbody> </table> <p>○デイサービスセンターに通い、食事、入浴の支援や生活機能訓練を行うことにより、利用者の生活機能の維持向上を図ることができた。</p> <table border="1" data-bbox="1150 1003 1570 1231"> <thead> <tr> <th>年度</th> <th>延利用者数</th> </tr> </thead> <tbody> <tr> <td>令和3年度</td> <td>293</td> </tr> <tr> <td>令和2年度</td> <td>339</td> </tr> <tr> <td>令和元年度</td> <td>306</td> </tr> <tr> <td>平成30年度</td> <td>267</td> </tr> </tbody> </table> <p>○軽体操や手作業等を実施することで、認知症予防や介護予防を実践することができた。ふれあいの家では、自宅でお風呂に入ることが困難な方を、見守り支援を行いながら安心してお風呂に入ってもらえることができた。ふれあいの家の利用者は、年齢層が高い方が多くて介護サービスに移行するため、登録が減少した。</p> <p>ふれあいの家</p> <table border="1" data-bbox="1150 1656 1864 1914"> <thead> <tr> <th>年度</th> <th>登録者</th> <th>延利用者</th> <th>1日平均</th> </tr> </thead> <tbody> <tr> <td>令和3年度</td> <td>7</td> <td>676</td> <td>3.7</td> </tr> <tr> <td>令和2年度</td> <td>9</td> <td>900</td> <td>4.4</td> </tr> <tr> <td>令和元年度</td> <td>13</td> <td>1,308</td> <td>5.5</td> </tr> <tr> <td>平成30年度</td> <td>16</td> <td>1,542</td> <td>6.3</td> </tr> <tr> <td>平成29年度</td> <td>10</td> <td>1,724</td> <td>7.1</td> </tr> </tbody> </table> <p>くつろぎの家</p> <table border="1" data-bbox="1150 2003 1864 2261"> <thead> <tr> <th>年度</th> <th>登録者</th> <th>延利用者</th> <th>1日平均</th> </tr> </thead> <tbody> <tr> <td>令和3年度</td> <td>24</td> <td>2,044</td> <td>8.5</td> </tr> <tr> <td>令和2年度</td> <td>23</td> <td>1,889</td> <td>8.4</td> </tr> <tr> <td>令和元年度</td> <td>22</td> <td>2,081</td> <td>8.7</td> </tr> <tr> <td>平成30年度</td> <td>21</td> <td>2,113</td> <td>8.8</td> </tr> <tr> <td>平成29年度</td> <td>13</td> <td>2,564</td> <td>10.1</td> </tr> </tbody> </table> <p>委託料</p> <table border="1" data-bbox="1150 2350 1864 2626"> <thead> <tr> <th>年度</th> <th>委託料</th> <th>備考</th> </tr> </thead> <tbody> <tr> <td>令和3年度</td> <td>10,935,660</td> <td>変更契約で減額</td> </tr> <tr> <td>令和2年度</td> <td>12,207,000</td> <td></td> </tr> <tr> <td>令和元年度</td> <td>12,082,000</td> <td></td> </tr> <tr> <td>平成30年度</td> <td>11,589,000</td> <td></td> </tr> <tr> <td>平成29年度</td> <td>11,365,000</td> <td>事務を社協に委託</td> </tr> </tbody> </table> <p>※ふれあいの家利用予定者2名以下の場合、休業しています。</p>	年度	延利用者数	令和3年度	211	令和2年度	200	令和元年度	266	平成30年度	223	年度	延利用者数	令和3年度	293	令和2年度	339	令和元年度	306	平成30年度	267	年度	登録者	延利用者	1日平均	令和3年度	7	676	3.7	令和2年度	9	900	4.4	令和元年度	13	1,308	5.5	平成30年度	16	1,542	6.3	平成29年度	10	1,724	7.1	年度	登録者	延利用者	1日平均	令和3年度	24	2,044	8.5	令和2年度	23	1,889	8.4	令和元年度	22	2,081	8.7	平成30年度	21	2,113	8.8	平成29年度	13	2,564	10.1	年度	委託料	備考	令和3年度	10,935,660	変更契約で減額	令和2年度	12,207,000		令和元年度	12,082,000		平成30年度	11,589,000		平成29年度	11,365,000	事務を社協に委託
年度	延利用者数																																																																																							
令和3年度	211																																																																																							
令和2年度	200																																																																																							
令和元年度	266																																																																																							
平成30年度	223																																																																																							
年度	延利用者数																																																																																							
令和3年度	293																																																																																							
令和2年度	339																																																																																							
令和元年度	306																																																																																							
平成30年度	267																																																																																							
年度	登録者	延利用者	1日平均																																																																																					
令和3年度	7	676	3.7																																																																																					
令和2年度	9	900	4.4																																																																																					
令和元年度	13	1,308	5.5																																																																																					
平成30年度	16	1,542	6.3																																																																																					
平成29年度	10	1,724	7.1																																																																																					
年度	登録者	延利用者	1日平均																																																																																					
令和3年度	24	2,044	8.5																																																																																					
令和2年度	23	1,889	8.4																																																																																					
令和元年度	22	2,081	8.7																																																																																					
平成30年度	21	2,113	8.8																																																																																					
平成29年度	13	2,564	10.1																																																																																					
年度	委託料	備考																																																																																						
令和3年度	10,935,660	変更契約で減額																																																																																						
令和2年度	12,207,000																																																																																							
令和元年度	12,082,000																																																																																							
平成30年度	11,589,000																																																																																							
平成29年度	11,365,000	事務を社協に委託																																																																																						

款 項 目	主 な 施 策 の 概 要	そ の 成 果																																																																																		
3 地域支援事業費	<p>高齢者外出支援サービス事業</p> <p>○要援護高齢者及びひとり暮らし高齢者に対し、コミュニティデイホーム（ふれあいの家・くつろぎの家）利用者宅と施設間の送迎サービスを実施し、長年住み慣れた地域で引き続き生活していくことを支援する。</p> <p>一般介護予防事業費</p> <p>転倒予防教室</p> <p>○転倒による骨折・寝たきりの予防のために、介護予防体操の普及啓発を図ることで、高齢になっても元気でいきいきと生活できることをめざす。</p> <p>認知症予防講演会</p> <p>○認知症予防講演会を年1回開催し、認知症予防の知識の普及・啓発を行う。</p> <p>認知症予防教室</p> <p>○元気はつらつ教室を開催し、他者との関わりをもち、脳機能活性化のプログラムを行う事で、認知症を予防する。</p> <p>○年3コース 1コース：6か月間、全6回</p>	<p>○移動手段の問題で、外出の機会が減っている要援護高齢者及びひとり暮らし高齢者に対して、外出支援サービスを提供することで、コミュニティデイホームを利用していただけ、軽体操、軽作業を通じ、認知症予防や介護予防を実践することができた。</p> <table border="1" data-bbox="1150 537 1976 839"> <thead> <tr> <th>年度</th> <th>ふれあいの家 延利用件数</th> <th>くつろぎの家 延利用件数</th> <th>金額</th> </tr> </thead> <tbody> <tr> <td>令和3年度</td> <td>918</td> <td>2,818</td> <td>2,401,840</td> </tr> <tr> <td>令和2年度</td> <td>1,319</td> <td>2,189</td> <td>2,409,380</td> </tr> <tr> <td>令和元年度</td> <td>2,222</td> <td>1,943</td> <td>2,518,490</td> </tr> <tr> <td>平成30年度</td> <td>2,815</td> <td>1,867</td> <td>2,437,990</td> </tr> <tr> <td>平成29年度</td> <td>2,813</td> <td>2,085</td> <td>2,920,300</td> </tr> </tbody> </table> <p>※片道を1件とカウントしています。</p> <p>○7地区で実施し、地区外の方も参加できるようにすることで、より多くの住民が定期的に運動する機会を作ることができた。</p> <p>月1回分の講師料を補助</p> <table border="1" data-bbox="1150 1219 1703 1576"> <thead> <tr> <th>地区</th> <th>日程</th> </tr> </thead> <tbody> <tr> <td>川船河</td> <td>毎週金曜日</td> </tr> <tr> <td>清水沢</td> <td>第2・第4水曜日</td> </tr> <tr> <td>湯川</td> <td>第3水曜日</td> </tr> <tr> <td>青海</td> <td>第4火曜日</td> </tr> <tr> <td>本田上</td> <td>第2水曜日</td> </tr> <tr> <td>曾根</td> <td>第3木曜日</td> </tr> <tr> <td>後藤</td> <td>第2木曜日</td> </tr> </tbody> </table> <p>○毎年テーマを変えて様々な講師に依頼し、開催している。令和3年度も企画したが、開催直前で新型コロナウイルス感染症が拡大し中止となった。</p> <table border="1" data-bbox="1150 1792 1948 2059"> <thead> <tr> <th>年度</th> <th>講師</th> <th>参加者数</th> </tr> </thead> <tbody> <tr> <td>令和3年度</td> <td>新型コロナウイルス感染症拡大の為中止</td> <td>-</td> </tr> <tr> <td>令和2年度</td> <td>新潟県介護予防アドバイザー</td> <td>79</td> </tr> <tr> <td>令和元年度</td> <td>歯科医師</td> <td>56</td> </tr> <tr> <td>平成30年度</td> <td>神経内科医（認知症学会専門医）</td> <td>66</td> </tr> <tr> <td>平成29年度</td> <td>作業療法士</td> <td>65</td> </tr> </tbody> </table> <p>○参加者から好評で継続参加が多く、口コミで年々参加者数が増加傾向にある。今まで閉じこもり傾向だった方が外出するきっかけになっている他、教室で気になった方には家庭訪問し介護保険や他の教室につなぐ等の対応をしており、認知症やその進行の予防に寄与した。</p> <table border="1" data-bbox="1150 2356 1976 2653"> <thead> <tr> <th>年度</th> <th>参加者数</th> <th>参加延人数</th> <th>備考</th> </tr> </thead> <tbody> <tr> <td>令和3年度</td> <td>69</td> <td>318</td> <td>↑ (1コース6回)</td> </tr> <tr> <td>令和2年度</td> <td>78</td> <td>512</td> <td></td> </tr> <tr> <td>令和元年度</td> <td>91</td> <td>685</td> <td></td> </tr> <tr> <td>平成30年度</td> <td>86</td> <td>703</td> <td>年間3コース</td> </tr> <tr> <td>平成29年度</td> <td>81</td> <td>685</td> <td>年間2コース (1コース10回)</td> </tr> </tbody> </table> <p>※令和3年度は新型コロナウイルス感染症の影響により教室開催を1回中止している。</p>	年度	ふれあいの家 延利用件数	くつろぎの家 延利用件数	金額	令和3年度	918	2,818	2,401,840	令和2年度	1,319	2,189	2,409,380	令和元年度	2,222	1,943	2,518,490	平成30年度	2,815	1,867	2,437,990	平成29年度	2,813	2,085	2,920,300	地区	日程	川船河	毎週金曜日	清水沢	第2・第4水曜日	湯川	第3水曜日	青海	第4火曜日	本田上	第2水曜日	曾根	第3木曜日	後藤	第2木曜日	年度	講師	参加者数	令和3年度	新型コロナウイルス感染症拡大の為中止	-	令和2年度	新潟県介護予防アドバイザー	79	令和元年度	歯科医師	56	平成30年度	神経内科医（認知症学会専門医）	66	平成29年度	作業療法士	65	年度	参加者数	参加延人数	備考	令和3年度	69	318	↑ (1コース6回)	令和2年度	78	512		令和元年度	91	685		平成30年度	86	703	年間3コース	平成29年度	81	685	年間2コース (1コース10回)
年度	ふれあいの家 延利用件数	くつろぎの家 延利用件数	金額																																																																																	
令和3年度	918	2,818	2,401,840																																																																																	
令和2年度	1,319	2,189	2,409,380																																																																																	
令和元年度	2,222	1,943	2,518,490																																																																																	
平成30年度	2,815	1,867	2,437,990																																																																																	
平成29年度	2,813	2,085	2,920,300																																																																																	
地区	日程																																																																																			
川船河	毎週金曜日																																																																																			
清水沢	第2・第4水曜日																																																																																			
湯川	第3水曜日																																																																																			
青海	第4火曜日																																																																																			
本田上	第2水曜日																																																																																			
曾根	第3木曜日																																																																																			
後藤	第2木曜日																																																																																			
年度	講師	参加者数																																																																																		
令和3年度	新型コロナウイルス感染症拡大の為中止	-																																																																																		
令和2年度	新潟県介護予防アドバイザー	79																																																																																		
令和元年度	歯科医師	56																																																																																		
平成30年度	神経内科医（認知症学会専門医）	66																																																																																		
平成29年度	作業療法士	65																																																																																		
年度	参加者数	参加延人数	備考																																																																																	
令和3年度	69	318	↑ (1コース6回)																																																																																	
令和2年度	78	512																																																																																		
令和元年度	91	685																																																																																		
平成30年度	86	703	年間3コース																																																																																	
平成29年度	81	685	年間2コース (1コース10回)																																																																																	

款 項 目	主 な 施 策 の 概 要	そ の 成 果																								
3 地域支援事業費	<p>健康教室</p> <p>○アクティブシニア教室を開催し、運動指導員の指導のもと、足腰の筋力向上のための運動を実施。主に足腰しゃんしゃん教室を卒業した方達が継続して運動できるように通年で開催。</p> <p>○通年3クラス 1回500円の参加費を払えばどの教室でも参加可能。</p>	<p>○寝たきりや認知症といった介護が必要な状態にならないように、適度な運動と外にでて人と交流することで、運動習慣の定着化と生活の質の維持・向上に寄与した。また、自分の健康維持のために、自己投資をする意識づけを行うことができた。</p> <table border="1" data-bbox="1157 528 1959 795"> <thead> <tr> <th>年度</th> <th>参加実人数</th> <th>参加延人数</th> <th>備考</th> </tr> </thead> <tbody> <tr> <td>令和3年度</td> <td>54</td> <td>1,317</td> <td></td> </tr> <tr> <td>令和2年度</td> <td>76</td> <td>1,313</td> <td></td> </tr> <tr> <td>令和元年度</td> <td>80</td> <td>1,413</td> <td></td> </tr> <tr> <td>平成30年度</td> <td>69</td> <td>1,458</td> <td></td> </tr> <tr> <td>平成29年度</td> <td>38</td> <td>856</td> <td>事業開始</td> </tr> </tbody> </table> <p>※新型コロナウイルス感染症の影響により教室開催を令和2年度は19回、令和3年度は7回中止している。</p>	年度	参加実人数	参加延人数	備考	令和3年度	54	1,317		令和2年度	76	1,313		令和元年度	80	1,413		平成30年度	69	1,458		平成29年度	38	856	事業開始
年度	参加実人数	参加延人数	備考																							
令和3年度	54	1,317																								
令和2年度	76	1,313																								
令和元年度	80	1,413																								
平成30年度	69	1,458																								
平成29年度	38	856	事業開始																							

令和3年度契約実績一覧表

(単位:円)

会計	担当課	款	項	目	節	件名	町内業者 指名	町内業者 契約	請負業者名	最終契約額
一般会計	総務課	2	1	3	14	庁工 第1号 役場庁舎 高圧気中開閉器・高圧ケーブル交換 工事	○	◎	志田電気(株)	2,915,000
一般会計	総務課	2	1	5	14	防 第1号 防犯灯設置 工事	●	◎	(有)滝沢電気商会	165,000
一般会計	保健福祉課	4	1	1	14	健康づくり看板撤去 工事	●	◎	(株)ヤマキ建設	341,000
一般会計	町民課	4	1	1	14	国民健康保険看板撤去 工事	●	◎	(株)ヤマキ建設	495,000
一般会計	産業振興課	5	1	1	14	駐輪場防犯カメラ設置 工事	●	◎	志田電気(株)	260,700
一般会計	産業振興課	6	2	2	14	林整工 第1号 林道護摩堂線 路肩復旧 工事	●	◎	(有)武田建設	1,292,500
一般会計	産業振興課	6	2	2	14	林整工 第2号 林道護摩堂線 橋梁補修 工事	○	◎	(有)武田建設	2,607,000
一般会計	産業振興課	7	1	3	14	護摩堂山ふれあい広場トイレ改修 工事	●	◎	(有)滝沢電気商会	1,001,000
一般会計	地域整備課	8	1	2	14	交橋修 第1号 町道<他>羽生田・中2号線(大郷橋) 橋梁修繕 工事	○	◎	(株)堀内組	5,937,800
一般会計	地域整備課	8	1	2	14	交橋修 第2号 町道<他>上吉田・中6号線(無名橋26) 橋梁修繕 工事	○	◎	(株)渡大組 田上営業所	2,508,000
一般会計	地域整備課	8	1	2	14	道維 第1号 町道<2>川船・茗ヶ谷線 側溝改良 工事	○	◎	(株)ヤマキ建設	2,224,200
一般会計	地域整備課	8	1	2	14	道維 第2号 町道<1>坂田・湯川1号線 横断側溝布設 工事	●	◎	中越大栄工業(株)	786,500
一般会計	地域整備課	8	1	2	14	道維 第3号 町道<他>中店・東7号線 側溝改良 工事	○	◎	(有)武田建設	2,930,400
一般会計	地域整備課	8	1	2	14	道維 第4号 町道<他>中店・宮前線 防護柵設置 工事	●	◎	中越大栄工業(株)	479,600
一般会計	地域整備課	8	1	2	14	道維 第5号 町道<他>湯川・東14号線 防護柵設置 工事	●	◎	(株)ヤマキ建設	657,800
一般会計	地域整備課	8	1	2	14	道維 第6号 町道<他>本田上・中1号線 防護柵設置 工事	○	◎	(有)武田建設	1,496,000
一般会計	地域整備課	8	1	2	14	道維 第7号 町道<他>川ノ下・一ノ沢線 道路補修 工事	●	◎	(有)武田建設	209,000
一般会計	地域整備課	8	1	2	14	道維 第8号 町道<他>川ノ下・二ノ沢線 道路補修 工事	●	◎	(株)ヤマキ建設	440,000
一般会計	地域整備課	8	1	2	14	道維 第9号 町道<他>堂屋敷・三ノ沢線 道路補修 工事	●	◎	(有)武田建設	572,000
一般会計	地域整備課	8	1	2	14	道維 第10号 町道<他>中店・後藤1号線 防護柵設置 工事	●	◎	(株)堀内組	451,000
一般会計	地域整備課	8	1	2	14	道維 第11号 町道<他>本田上・中8号線 側溝改良 工事	○	◎	(有)武田建設	1,940,400
一般会計	地域整備課	8	1	2	14	道維 第12号 町道<他>松葉1号線 集水柵布設替 工事	●	◎	(株)堀内組	467,500
一般会計	地域整備課	8	1	2	14	道維 第14号 町道<他>羽生田・中7号線 舗装補修 工事	○	◎	(株)渡大組 田上営業所	1,650,000
一般会計	地域整備課	8	1	2	14	道維 第15号 町道<他>本田上・東3号線 舗装補修 工事	○	◎	中越大栄工業(株)	1,909,600
一般会計	地域整備課	8	1	2	14	道維 第16号 町道<1>坂田・湯川2号線 舗装補修 工事	○	◎	渡辺建設(株)	2,585,000
一般会計	地域整備課	8	1	2	14	道維 第17号 町道<1>坂田・湯川1号線 舗装補修 工事	○	◎	(株)堀内組	5,217,300
一般会計	地域整備課	8	1	2	14	道維 第18号 町道<他>本田上・横場線 舗装補修(その1) 工事	○	◎	(株)山内組	13,460,700
一般会計	地域整備課	8	1	2	14	道維 第19号 町道<他>本田上・横場線 舗装補修(その2) 工事	○	◎	小柳建設(株)田上営業所	15,006,200
一般会計	地域整備課	8	1	2	14	道維 第20号 町道<他>役場前・大原線 散水管布設 工事	●	◎	志田電気(株)	599,500
一般会計	地域整備課	8	1	2	14	道維 第21号 町道<他>松葉3号線 散水管布設 工事	●	◎	中越大栄工業(株)	489,500
一般会計	地域整備課	8	1	2	14	道維 第22号 町道<1>坂田・湯川1号線 側溝改良 工事	○	◎	(有)武田建設	1,742,400
一般会計	地域整備課	8	1	2	14	道維 第23号 町道<他>寿団地1号線 道路補修 工事	●	◎	(株)ヤマキ建設	706,200
一般会計	地域整備課	8	1	2	14	道維 第25号 町道<他>青海3号線 側溝改良 工事	○	◎	中越大栄工業(株)	2,898,500
一般会計	地域整備課	8	1	2	14	道維 第26号 町道<1>原ヶ崎・横場線 防護柵設置 工事	●	◎	(有)武田建設	825,000
一般会計	地域整備課	8	1	2	14	道維 第27号 町道<1>原ヶ崎・横場線 路肩保護 工事	●	◎	中越大栄工業(株)	379,500
一般会計	地域整備課	8	1	2	14	道維 第28号 町道<2>保明・後藤線 路肩保護 工事	●	◎	(株)ヤマキ建設	379,500

令和3年度契約実績一覧表

(単位:円)

会計	担当課	款	項	目	節	件名	町内業者 指名	町内業者 契約	請負業者名	最終契約額
一般会計	地域整備課	8	1	2	14	道維 第29号 町道<他>下吉田・幼稚園線 路肩補修 工事	●	◎	㈱ヤマキ建設	352,000
一般会計	地域整備課	8	1	2	14	道維 第30号 町道<他>道心沢9号線 集水柵設置 工事	●	◎	㈱ヤマキ建設	434,500
一般会計	地域整備課	8	1	4	14	道改 第1号 町道<他>原ヶ崎・中8号線 道路改良 工事	○		㈱山内組	6,790,300
一般会計	地域整備課	8	1	4	14	道改 第2号 町道<2>保明・後藤線 道路改良 工事	○	◎	中越大栄工業㈱	2,695,000
一般会計	地域整備課	8	1	4	14	道改 第3号 町道<2>保明・後藤線 道路改良 工事	●	◎	㈱武田建設	572,000
一般会計	地域整備課	8	1	4	14	交修 第1号 町道<2>保明・後藤線 路肩拡幅(その1) 工事	○	◎	㈱ヤマキ建設	15,704,700
一般会計	地域整備課	8	1	4	14	交修 第2号 町道<2>保明・後藤線 路肩拡幅(その2) 工事	○	◎	㈱堀内組	11,568,700
一般会計	地域整備課	8	1	4	14	交修 第3号 町道<2>保明・後藤線 路肩拡幅(その3) 工事	○	◎	㈱堀内組	3,433,100
一般会計	地域整備課	8	2	2	14	河 第1号 茗ヶ谷川 河川改良 工事	●	◎	㈱堀内組	825,000
一般会計	地域整備課	8	2	2	14	河 第2号 茗ヶ谷川 法面復旧 工事	○	◎	㈱堀内組	1,870,000
一般会計	地域整備課	8	2	2	14	河 第3号 古屋敷排水路 河川浚渫 工事	○	◎	㈱武田建設	506,000
一般会計	地域整備課	8	2	2	14	河 第4号 腰廻川 河川浚渫 工事	○	◎	中越大栄工業㈱	2,128,500
一般会計	地域整備課	8	2	2	14	河 第5号 清水沢川支流 河川浚渫 工事	●	◎	㈱ヤマキ建設	1,122,000
一般会計	地域整備課	8	2	2	14	河 第6号 茶園川支流 河川浚渫 工事	○	◎	㈱ヤマキ建設	1,320,000
一般会計	地域整備課	8	2	2	14	河 第7号 調整池整備 工事	○		渡辺建設㈱	1,958,000
一般会計	地域整備課	8	2	2	14	河 第8号 大原排水路 河川浚渫 工事	●	◎	㈱ヤマキ建設	1,232,000
一般会計	地域整備課	8	2	2	14	河 第9号 小熊沢川支流 河川補修 工事	●	◎	㈱ヤマキ建設	478,500
一般会計	地域整備課	8	2	2	14	河 第10号 茗ヶ谷川支流 河川浚渫 工事	●	◎	㈱堀内組	847,000
一般会計	地域整備課	8	2	2	14	河 第11号 調整池整備(その2) 工事	●	◎	㈱ヤマキ建設	495,000
一般会計	地域整備課	8	3	2	14	公園 第1号 翠台団地第二公園 東屋設置 工事	●	◎	㈱堀内組	737,000
一般会計	教育委員会(田上小)	10	2	1	14	田上小学校 網戸設置 工事	●	◎	金物のサンコー	127,600
一般会計	教育委員会(田上小)	10	2	1	14	田上小学校 防犯カメラ設置 工事	●	◎	㈱滝沢電気商会	220,000
一般会計	教育委員会(羽生田小)	10	2	1	14	羽生田小学校 防犯カメラ設置 工事	●	◎	志田電気㈱	191,400
一般会計	教育委員会(田上中)	10	3	1	14	体育館ステージ裏窓転落防止柵設置 工事	●	◎	中越大栄工業㈱	275,000
一般会計	教育委員会(田上中)	10	3	1	14	田上中学校 防犯カメラ設置 工事	●	◎	志田電気㈱	275,000
一般会計	地域整備課	13	1	2	14	河災 第1号 清水沢川 災害復旧 工事	●	◎	㈱堀内組	990,000
一般会計	地域整備課	13	1	2	14	河災 第2号 小屋沢川 災害復旧 工事	●	◎	㈱ヤマキ建設	148,500
一般会計	地域整備課	13	1	3	14	道災 第1号 町道<2>中学校・松原線 災害復旧 工事	●	◎	㈱ヤマキ建設	330,000
一般会計	地域整備課	13	1	3	14	道災 第2号 町道<他>下吉田・幼稚園線 災害復旧 工事	●	◎	㈱ヤマキ建設	447,700
一般会計	地域整備課	13	1	3	14	道災 第3号 町道<他>川ノ下・一ノ沢線 道路補修 工事	●	◎	㈱武田建設	770,000
一般会計	地域整備課	13	1	3	14	道災 第4号 町道<他>川ノ下・二ノ沢線 道路補修 工事	●	◎	㈱ヤマキ建設	220,000
一般会計	地域整備課	13	1	3	14	道災 第5号 町道<他>川ノ下・三ノ沢線 道路補修 工事	●	◎	㈱ヤマキ建設	297,000
一般会計	地域整備課	13	1	3	14	道災 第6号 町道<他>荒所2号線 災害復旧 工事	●	◎	㈱堀内組	528,000
一般会計	産業振興課	13	2	1	14	林災 第1号 林道茗ヶ谷線復旧 工事	●	◎	㈱ヤマキ建設	517,000
一般会計	産業振興課	13	2	1	14	林災 第2号 林道土場線復旧 工事	●	◎	㈱ヤマキ建設	935,000
一般会計	産業振興課	13	2	1	14	林災 第3号 林道護摩堂線復旧 工事	●	◎	㈱武田建設	198,000

令和3年度契約実績一覧表

(単位:円)

会計	担当課	款	項	目	節	件名	町内業者 指名	町内業者 契約	請負業者名	最終契約額	
集落排水事業 特別会計	地域整備課	1	2	1	14	集横樹 第1号 公共樹設置 工事	●	◎	(有)武田建設	308,000	
下水道事業 特別会計	地域整備課	2	1	1	14	下水樹 第1号 公共樹設置 工事	●	◎	(有)武田建設	484,000	
水道	地域整備課				14	上水管 第1号 上水道配水管布設 工事	○	◎	志田電気(株)	2,427,700	
水道	地域整備課				14	上水管 第2号 上水道配水管布設替 工事	○	◎	(有)ワタセイ商会	5,765,100	
水道	地域整備課				14	上水管 第3号 上水道配水管加圧設備設置 工事	●	◎	(有)滝沢電気商会	819,000	
水道	地域整備課				14	上水管 第4号 上水道配水管布設替 工事	○	◎	中越大栄工業(株)	4,923,600	
水道	地域整備課				14	上水管 第5号 上水道配水管布設替 工事	○	◎	志田電気(株)	2,504,700	
水道	地域整備課				14	上水施 第1号 川船河浄水場 No.2取水井戸ポンプ更新 工事	○	◎	中越大栄工業(株)	3,499,100	
水道	地域整備課				14	上水施 第2号 羽生田調整池計装TM盤改造工事	●	◎	中越大栄工業(株)	968,000	
町内業者対象工事件数							81件(うち指名競争入札 31件、制限付一般競争入札 0件)	81件	74件	町内業者受注率	91.4%

※○は指名競争入札、●は随意契約、◎は町内業者契約を表します。

令和3年度契約実績一覧表

(単位:円)

会計	担当課	款	項	目	節	件名	町内業者 指名	町内業者 契約	請負業者名	最終契約額
一般会計	総務課	2	1	4	14	カーブミラー設置 工事	★		㈱新潟デック	385,000
一般会計	産業振興課	7	1	3	14	護摩堂ふれあい広場駐車場白線等補修 工事	★		小柳建設(株)田上営業所	1,320,000
一般会計	地域整備課	8	1	2	14	道維 第13号 町道<他>下吉田・原ヶ崎線他 区画線設置 工事	★		小柳建設(株)田上営業所	539,000
一般会計	地域整備課	8	1	2	14	道維 第24号 町道<他>中店・後藤1号線 区画線消去 工事	★		小柳建設(株)田上営業所	495,000
下水道事業 特別会計	地域整備課	1	2	1	14	下管維持 第3号 汚水管渠等修繕 工事	★		青木環境事業(株)	1,760,000
町内に対象業者のない工事件数 5件							5件			

※町内業者指名の欄において、★は町内に対象業者がないため指名していないことを表しています。