


令和2年度決算

主要施策の 成果の説明書

田上町



目次

○ 一般会計	1
○ 下水道事業特別会計	63
○ 集落排水事業特別会計	70
○ 国民健康保険特別会計	73
○ 後期高齢者医療特別会計	77
○ 訪問看護事業特別会計	79
○ 介護保険特別会計	80

令和2年度決算の状況

令和2年度一般会計決算について

令和2年度一般会計においては、まちづくりの指針となる第5次総合計画「やさしさと豊かさとキラリと輝くまち田上」の実現を目標とし、重点プロジェクトに位置づけている事業である「道の駅たがみ」及び「地域学習センター」のオープンを行うことができました。また、継続費として実施していた防災行政無線の整備についても完了いたしました。

さらに、全世界が未曾有の危機に直面しておりますが、国の臨時交付金等の活用を含めた新型コロナウイルス感染症対策として、国や県の支援の行き届かないところを重点的に、より困っている町民の皆様への支援を基本として、議員の皆様と議論をさせていただきながら大小さまざまな事業を実施いたしました。

1 決算規模

令和2年度一般会計歳入歳出決算額は

歳入総額	73億4,328万5千円	(前年度 52億5,787万2千円)
歳出総額	70億7,149万1千円	(前年度 47億3,885万8千円)

となり、前年度に比べ歳入は20億8,541万3千円(39.7%)、歳出は23億3,263万3千円(49.2%)の増となりました。

2 決算収支

令和2年度一般会計の歳入歳出差引額は2億7,179万4千円となり、翌年度へ繰り越すべき財源720万9千円を差し引いた実質収支は2億6,458万5千円の黒字となりました。また、実質収支比率は8.0%となり前年度(7.7%)を0.3%上回りました。

実質収支から前年度実質収支を差し引いた単年度収支は2,024万2千円の黒字となり、財政調整基金の積立及び取崩を含めた実質単年度収支は1億67万3千円の黒字となりました。

3 歳入の状況

(1) 概要

歳入の科目別構成比は、国庫支出金28.2%、地方交付税25.6%、町税14.8%、町債8.1%などの順となりました。

主な増減科目としては、国庫支出金、繰越金、株式等譲渡所得割交付金などが増となりましたが、地方特例交付金、繰入金、分担金及び負担金などは減となりました。

(2) 町税

自主財源である町税は10億8,869万6千円となり、前年度に比べ1,683万1千円(△1.5%)の減となりました。歳入総額に占める割合は14.8%(前年度21.0%)となり、税目別の前年度比較では、固定資産税689万円(1.4%)、軽自動車税217万3千円(5.3%)の増、町民税899万4千円(△1.9%)、町たばこ税58万8千円(△1.0%)、入湯税1,631万2千円(△49.9%)の減となりました。

また、徴収率は97.3%(前年度97.3%)となり、前年度と同率になりました。

(3) 地方交付税

普通交付税	17億3,965万1千円	(前年度 16億6,901万6千円)
特別交付税	1億4,003万6千円	(前年度 6,444万1千円)
震災復興特別交付税	1万1千円	(皆増)
計	18億7,969万8千円	(前年度 17億3,345万7千円)

地方交付税は前年度に比べ1億4,624万1千円(8.4%)の増となりました。(普通交付税7,063万5千円(4.2%)の増、特別交付税7,559万5千円(117.3%)の増。震災復興特別交付税は1万1千円の皆増。)

普通交付税が増となった主な要因は、新設の費目として算定された地域社会再生事業費や包括算定経費の単位費用が引き上げられたことによる増額などによるものです。

(4) 法人事業税交付金

法人事業税交付金は令和2年度から新設されたもので、法人事業税の一部を財源として県が市町村の従業者数(令和2

年度は法人税割額) に応じて交付されるものです。初年度は267万1千円の皆増となりました。

(5) 地方消費税交付金

地方消費税交付金は2億4,350万2千円で、前年度に比べ4,881万8千円(25.1%)の増となりました。

(6) 地方特例交付金

地方特例交付金は921万4千円で、前年度に比べ2,501万5千円(△73.1%)の減となりました。減となった主な要因は、幼児教育の無償化の財源措置として、子ども・子育て支援臨時交付金2,692万5千円の皆減などによるものです。

(7) 分担金及び負担金

分担金及び負担金は2,202万2千円で、前年度に比べ2,341万5千円(△51.5%)の減となりました。減となった主な要因は、幼児教育の無償化による保育所保育料2,329万8千円の減などによるものです。

(8) 国庫支出金

国庫支出金は20億7,130万1千円で、前年度に比べ15億9,494万9千円(334.8%)の増となりました。増となった主な要因は、特別定額給付金を含む新型コロナウイルス対策事業補助14億4,184万5千円、都市構造再編集中支援事業補助3,952万円、臨時道路除雪事業費補助2,700万円、GIGAスクール関係補助3,204万7千円の皆増のほか、社会資本整備総合交付金7,974万9千円の増などによるものです。一方で、ブロック塀・冷房設備対応臨時特例交付金3,702万円は皆減となりました。

(9) 県支出金

県支出金は2億8,907万7千円で、前年度に比べ20万1千円(△0.1%)の減となりました。減となった主な要因は、参議院議員通常選挙741万円のほか、地籍調査事業負担金601万4千円の減などによるものです。一方で、地域活性化推進事業補助1,072万5千円、国勢調査委託金405万9千円は皆増となりました。

(10) 繰入金

繰入金は1億8,192万3千円で、前年度に比べ2億2,778万円(△55.6%)の減となりました。減となった主な要因は、財政調整基金繰入金1億8,963万4千円の減などによるものです。

(11) 繰越金

繰越金は5億1,901万4千円で、前年度に比べ3億8,271万4千円(280.8%)の増となりました。増となった主な要因は、まちづくり拠点整備事業に伴う通次繰越・明許繰越2億5,363万2千円のほか通次繰越・明許繰越以外の繰越金1億5,148万2千円の増などによるものです。

(12) 諸収入

諸収入は2億8,555万5千円で、前年度に比べ9,226万1千円(47.7%)の増となりました。増となった主な要因は、道の駅建設工事受託事業収入6,680万7千円、防火水槽移設補償料1,206万7千円、信用保証料返戻金419万2千円、電気自動車の充電インフラ整備事業費補助402万6千円、道の駅物販スペース光熱水費108万1千円の皆増などによるものです。

(13) 町債

町債は5億9,870万1千円で、前年度に比べ1億1,023万円(22.6%)の増となりました。増となった主な要因は、まちづくり拠点整備事業に伴う公共事業等債9,190万円の増などによるものです。

4 歳出の状況

(1) 目的別の状況

歳出の目的別構成比は、衛生費26.2%、総務費21.8%、民生費18.2%などの順となりました。

衛生費は新型コロナウイルスの予防関連経費や特別定額給付金事業費の皆増、加茂市田上町消防衛生保育組合清掃費負担金の増などにより15億360万6千円(430.8%)の増、総務費は道の駅ならびに地域学習センター建設工事費の増、財政調整基金元金積立金の皆増などにより7億4,311万円(93.3%)の増、商工費は道の駅たがみ運用開始に伴う維持管理費、本田上工業団地進出企業に対する工場設置奨励金の皆増などにより5,751万3千円(21.3%)の増となりました。一方で、労働費は新たな公共交通導入協議支援業務委託料の減などにより208万5千円(△16.2%)の減、農林水産業費は地籍調査業務委託料、集落排水事業特別会計繰出金の減などにより2,128万7千円(△9.8%)の減となりました。

(2) 性質別経費の状況

性質別経費の構成比は、補助費等28.1%、普通建設事業費17.9%、人件費13.5%、繰出金9.7%、物件費8.6%などの順となりました。

義務的経費は19億3,828万1千円で歳出総額に占める割合は27.4%となり、前年度(17億7,809万1千円、構成比37.5%)

に比べ1億6,019万円(9.0%)の増となりました。消費的経費は47億8,929万3千円で歳出総額に占める割合は67.7%となり、前年度(31億5,166万1千円、構成比66.5%)に比べ16億3,763万2千円(52.0%)の増となりました。投資的経費は12億7,106万8千円で歳出総額に占める割合は18.0%となり、前年度(7億5,938万9千円、構成比16.0%)に比べ5億1,167万9千円(67.4%)の増となりました。

5 町債の現在高の現状

令和2年度末の町債現在高は46億3,570万8千円で、前年度末現在高44億3,324万2千円に比べ2億246万6千円(4.6%)の増となりました。増となった主な要因は、道の駅建設に係る公共事業等債1億6,280万円、同報系防災行政無線整備事業に係る緊急防災減災事業債8,820万円、地域学習センター建設に係る公共事業等債7,360万円、小学校食堂空調設備設置工事に係る学校教育施設等整備事業債1,440万円を借り入れたことによるものです。

事業区分別の現在高は、臨時財政対策債23億9,127万9千円(構成比51.6%、増減率△3.6%)、公共事業等債6億6,849万8千円(構成比14.4%、増減率23.2%)、一般単独事業債4億7,176万6千円(構成比10.2%、増減率20.7%)、財源対策債4億152万3千円(構成比8.7%、増減率36.9%)、学校教育施設等整備事業債2億7,143万7千円(構成比5.9%、増減率7.1%)、公営企業債1億5,784万円(構成比3.4%、増減率△9.2%)、施設整備事業債1億5,718万8千円(構成比3.4%、増減率△10.0%)、社会福祉施設整備事業債7,833万9千円(構成比1.7%、増減率△9.4%)、減税補てん債1,557万2千円(構成比0.3%、増減率△26.4%)、減収補てん債787万8千円(構成比0.2%、皆増)、災害復旧事業債688万8千円(構成比0.1%、増減率△30.1%)、防災・減災・国土強靱化緊急対策事業債600万円(構成比0.1%、増減率57.9%)、一般補助施設整備等事業債150万円(構成比0.0%、増減率△50.0%)などとなりました。

借入先別では、政府資金が26億8,164万3千円(財政融資資金26億7,104万4千円、簡易保険局1,059万9千円)で町債の57.9%を占め、公営企業金融公庫および地方公共団体金融機構12億7,040万6千円(構成比27.4%)、協栄信用組合2億5,302万3千円(構成比5.5%)、にいがた南蒲農業協同組合2億151万2千円(構成比4.3%)、加茂信用金庫1億4,952万4千円(構成比3.2%)、市町村職員共済組合等5,560万円(構成比1.2%)、市町村振興協会2,400万円(構成比0.5%)の順となりました。

6 財政指数の状況

(1) 実質収支比率

実質収支を標準財政規模で割った実質収支比率は8.0%となりました。

(2) 経常収支比率

経常経費充当の一般財源を経常一般財源収入額で割った経常収支比率は86.6%となり、前年度に比べ1.7%の増となりました。これは加茂市・田上町・消防衛生保育組合負担金、道の駅開設に伴う維持管理経費の支出増が要因と考えられます。通常は70~80%程度が望ましいとされています。

(3) 実質赤字比率と連結実質赤字比率

一般会計等における実質赤字の割合を示す「実質赤字比率」、一般会計等に公営事業会計を加えた連結赤字の割合を示す「連結実質赤字比率」は、いずれも赤字となった場合のみ数値として表示されますが、令和2年度決算数値について算定した結果、いずれも黒字となったため数値としては表示されませんでした。(表示は「-」(ハイフン))

なお、実質赤字比率における早期健全化基準は15.00%(財政再生基準20.00%)、連結実質赤字比率における早期健全化基準は20.00%(財政再生基準30.00%)です。

(4) 実質公債費比率

地方債の協議(許可)制限に係る指数である実質公債費比率は9.2%となり、前年度の10.1%に比べ0.9%下回りました。実質公債費比率は3か年平均値で示され、実質的な公債費が財政に及ぼす負担を表す指標です。

(5) 将来負担比率

地方債残高のほか将来負担の可能性のある経費から、積立金等の基金残高を引いた純債務残高が、標準財政規模に対してどれくらいかを示す指数である将来負担比率は60.7%となりました。(早期健全化基準は350.0%)

(6) 財政力指数

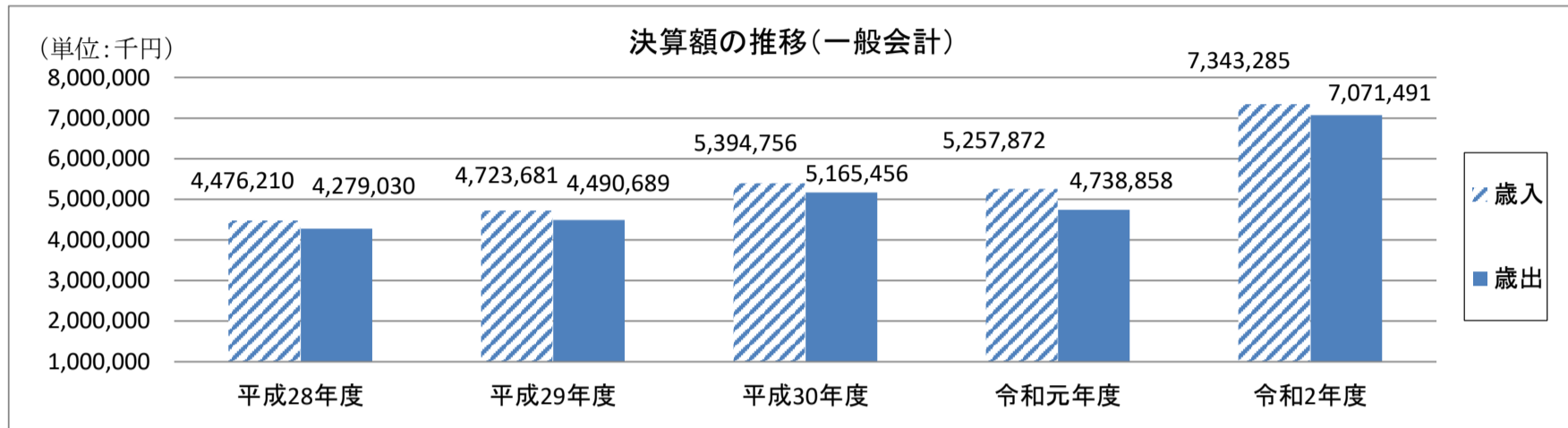
市町村の財政の能力を示す一つの基準となる財政力指数は0.404となり、前年度の0.407に比べ0.003下回りました。指数が高いほど財源に余裕があるものとされており、基準財政収入額を基準財政需要額で割った3か年平均値で示されます。

令和2年度一般会計歳入歳出決算の状況

1 決算収支の状況

(単位:千円)

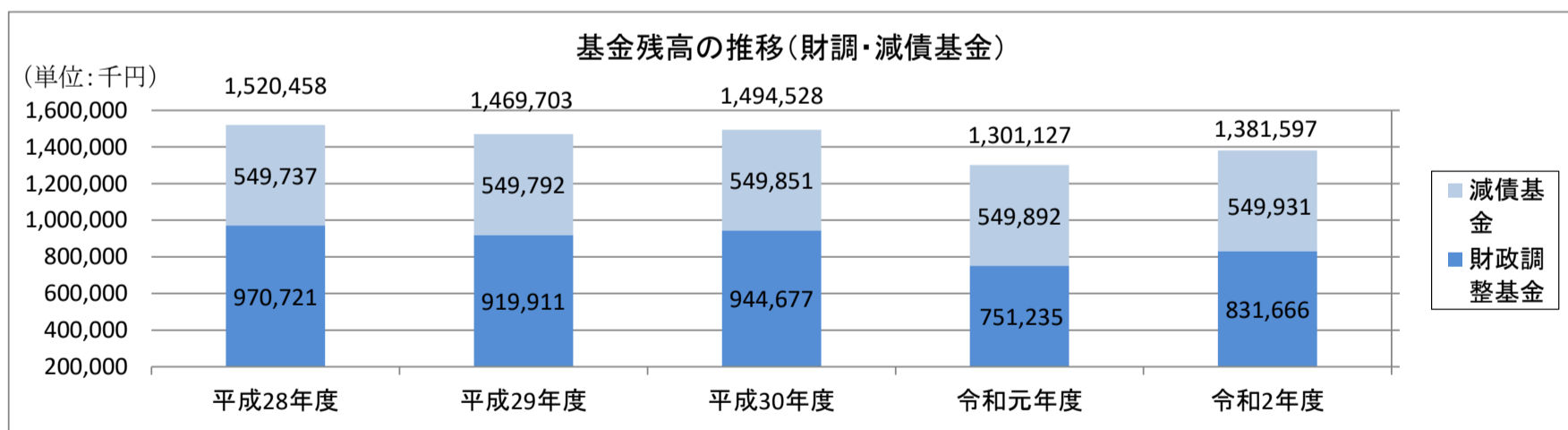
区 分	歳入総額 (A)	歳出総額 (B)	歳入歳出 差引額 (A)-(B) (C)	翌年度へ繰越 すべき財源 (D)	実質収支 (C)-(D) (E)	単年度収支	実質単年度収支
令和2年度	7,343,285	7,071,491	271,794	7,209	264,585	20,242	100,673
令和元年度	5,257,872	4,738,858	519,014	274,671	244,343	58,482	△ 227,960
平成30年度	5,394,756	5,165,456	229,300	43,439	185,861	△ 7,030	△ 79,264
平成29年度	4,723,681	4,490,689	232,992	40,101	192,891	24	△ 50,786
平成28年度	4,476,210	4,279,030	197,180	4,313	192,867	58,341	61,733



(参考 基金の状況)

(単位:千円)

区 分	財政調整基金	減債基金	合 計
令和2年度	831,666	549,931	1,381,597
令和元年度	751,235	549,892	1,301,127
平成30年度	944,677	549,851	1,494,528
平成29年度	919,911	549,792	1,469,703
平成28年度	970,721	549,737	1,520,458



2 財政指数の状況

区 分 (基準比率)	令和2年度	令和元年度	平成30年度	平成29年度	平成28年度
実質収支比率	3.0~5.0%	8.0%	7.7%	5.8%	6.1%
経常収支比率	70.0~80.0%	86.6%	84.9%	83.8%	86.3%
実質赤字比率	15.0%	—	—	—	—
連結実質赤字比率	20.0%	—	—	—	—
実質公債費比率	25.0%	9.2%	10.1%	11.1%	11.8%
将来負担比率	350.0%	60.7%	54.5%	42.8%	36.1%
財政力指数	1.000	0.404	0.407	0.411	0.410

3 歳入の状況

(単位:千円)

区 分		令 和 2 年 度			令 和 元 年 度			平 成 30 年 度		
		決 算 額	構 成 比	増 減 率	決 算 額	構 成 比	増 減 率	決 算 額	構 成 比	増 減 率
1	町 税	1,088,696	14.8%	△ 1.5%	1,105,527	21.0%	△ 0.7%	1,113,720	20.6%	△ 2.3%
2	地 方 譲 与 税	74,315	1.0%	0.8%	73,761	1.4%	1.1%	72,975	1.3%	0.9%
3	利 子 割 交 付 金	947	0.0%	5.8%	895	0.0%	△ 54.3%	1,958	0.0%	△ 7.1%
4	配 当 割 交 付 金	4,256	0.1%	△ 7.0%	4,574	0.1%	17.1%	3,907	0.1%	△ 22.7%
5	株 式 等 譲 渡 所 得 割 交 付 金	4,721	0.1%	91.1%	2,470	0.0%	△ 18.1%	3,016	0.1%	△ 38.1%
6	法 人 事 業 税 交 付 金	2,671	0.0%	皆 増	—	—	—	—	—	—
7	地 方 消 費 税 交 付 金	243,502	3.3%	25.1%	194,684	3.7%	△ 3.6%	201,952	3.7%	6.2%
8	ゴ ル フ 場 利 用 税 交 付 金	18,791	0.3%	△ 3.4%	19,454	0.4%	0.5%	19,349	0.4%	△ 5.4%
9	環 境 性 能 割 交 付 金	4,617	0.1%	80.1%	2,564	0.0%	皆 増	—	—	—
10	地 方 特 例 交 付 金	9,214	0.1%	△ 73.1%	34,229	0.6%	491.7%	5,785	0.1%	33.0%
11	地 方 交 付 税	1,879,698	25.6%	8.4%	1,733,457	33.0%	1.5%	1,708,672	31.7%	2.2%
12	交 通 安 全 対 策 特 別 交 付 金	1,358	0.0%	8.9%	1,247	0.0%	17.6%	1,060	0.0%	△ 9.9%
13	分 担 金 及 び 負 担 金	22,022	0.3%	△ 51.5%	45,437	0.9%	△ 33.5%	68,372	1.3%	1.5%
14	使 用 料 及 び 手 数 料	13,541	0.2%	0.5%	13,468	0.3%	△ 6.7%	14,438	0.3%	△ 4.3%
15	国 庫 支 出 金	2,071,301	28.2%	334.8%	476,352	9.1%	△ 22.5%	614,967	11.4%	58.6%
16	県 支 出 金	289,077	3.9%	△ 0.1%	289,278	5.5%	3.6%	279,257	5.2%	△ 6.7%
17	財 産 収 入	7,728	0.1%	56.8%	4,930	0.1%	61.6%	3,051	0.1%	△ 93.0%
18	寄 附 金	21,637	0.3%	19.4%	18,121	0.3%	28.6%	14,089	0.3%	8.2%
19	繰 入 金	181,923	2.5%	△ 55.6%	409,703	7.8%	109.5%	195,607	3.6%	53.6%
20	繰 越 金	519,014	7.1%	280.8%	136,300	2.6%	0.2%	135,992	2.5%	△ 31.0%
21	諸 収 入	285,555	3.9%	47.7%	193,294	3.7%	△ 8.3%	210,693	3.9%	3.7%
22	町 債	598,701	8.1%	22.6%	488,471	9.3%	△ 30.9%	706,726	13.1%	196.7%
×	自 動 車 取 得 税 交 付 金	—	—	—	9,656	0.2%	△ 49.6%	19,170	0.3%	△ 3.6%
歳 入 合 計		7,343,285	100.0%	39.7%	5,257,872	100.0%	△ 2.5%	5,394,756	100.0%	14.2%

4 町税収入の状況

(単位:千円)

区 分			令 和 2 年 度			令 和 元 年 度			平 成 30 年 度			
			決 算 額	構 成 比	徴 収 率	決 算 額	構 成 比	徴 収 率	決 算 額	構 成 比	徴 収 率	
1	町 民 税	個 人	現 年 度 分	428,822	39.4%	99.4%	435,595	39.4%	99.2%	437,697	39.3%	99.4%
			滞 納 分	2,098	0.2%	27.6%	2,549	0.2%	35.6%	2,305	0.2%	27.7%
		法 人	現 年 度 分	37,101	3.4%	100.0%	38,992	3.5%	99.7%	41,478	3.7%	100.0%
			滞 納 分	121	0.0%	39.0%	0	0.0%	0.0%	14	0.0%	6.9%
2	固 定 資 産 税	固 資 産 定 税	現 年 度 分	496,473	45.6%	98.9%	489,794	44.3%	98.8%	491,562	44.2%	98.7%
			滞 納 分	4,845	0.5%	24.2%	4,634	0.4%	22.9%	4,034	0.4%	18.8%
		交 納 付 金	現 年 度 分	295	0.0%	100.0%	295	0.0%	100.0%	298	0.0%	100.0%
3	軽 自 動 車 税	軽 動 車 自 税	現 年 度 分	41,650	3.8%	99.4%	40,473	3.7%	99.3%	39,301	3.5%	99.1%
			滞 納 分	240	0.0%	36.9%	341	0.0%	43.3%	306	0.0%	39.5%
		環 境 性 能 割			1,222	0.1%	100.0%	125	0.0%	100.0%	—	—
4	町 た ば こ 税	現 年 度 分	59,481	5.5%	100.0%	60,069	5.5%	100.0%	62,402	5.6%	100.0%	
5	入 湯 税	現 年 度 分	16,348	1.5%	100.0%	32,660	3.0%	100.0%	34,323	3.1%	100.0%	
合 計				1,088,696	100.0%	97.3%	1,105,527	100.0%	97.3%	1,113,720	100.0%	97.1%

4 町税収入の状況

※町民税率の特例(防災減災のための住民税均等割増税)使途内訳

(単位:千円)

区 分	対 象 事 業 費	財 源 内 訳			
		特定財源			一般財源 防災減災のための 住民税均等割増税
		国庫支出金	その他		
大規模盛土造成地調査委託料	5,610	2,750		2,860	2,681
防災士フォローアップ 業務委託料	517	258		259	242
地域防災力向上支援事業補助 金	95	47		48	46
合 計	6,222	3,055	0	3,167	2,969

※入湯税使途内訳

(単位:千円)

区 分	対 象 事 業 費	財 源 内 訳			
		特定財源			一般財源 うち入湯税
		国庫支出金	その他		
観光施設の整備	65,677	0	0	65,677	15,541
観光振興	3,411	0	0	3,411	807
合 計	69,088	0	0	69,088	16,348

5 地方譲与税(森林環境譲与税)使途内訳

(単位:千円)

区 分	対 象 事 業 費	財 源 内 訳				
		特定財源			一般財源	
		国庫支出金	県支出金	その他	うち森林環境譲与税	
森林振興基金元金積立金	2,278				2,278	2,278
合 計	2,278	0	0	0	2,278	2,278

6 地方消費税交付金(社会保障財源化分)使途内訳

(単位:千円)

区 分	歳 入 額	うち社会保障財源化分
		地方消費税交付金

(単位:千円)

区 分	対 象 事 業 費	財 源 内 訳				
		特定財源			一般財源	
		国庫支出金	県支出金	その他	うち地方消費税交付金 (社会保障財源化分)	
社会福祉総務費	65,510	11,329	37,803		16,378	7,978
老人福祉費	246,363	6,214	27,084	150	212,915	103,721
障害者福祉費	33,420		15,662		17,758	8,651
母子父子福祉費	3,487		2,845		642	313
児童福祉費及び 教育振興費	103,130	33,541	16,021	26,020	27,548	13,420
保健衛生総務費	24,435		9,028		15,407	7,506
合 計	476,345	51,084	108,443	26,170	290,648	141,589

7 目的別歳出の状況

(単位:千円)

区 分		令和 2 年 度			令和 元 年 度			平成 30 年 度		
		決算額	構成比	増減率	決算額	構成比	増減率	決算額	構成比	増減率
1	議 会 費	77,102	1.1%	△ 1.9%	78,578	1.7%	0.9%	77,902	1.5%	2.4%
2	総 務 費	1,539,470	21.8%	93.3%	796,360	16.8%	△ 39.4%	1,314,038	25.4%	140.3%
3	民 生 費	1,289,740	18.2%	△ 0.9%	1,302,046	27.5%	△ 0.7%	1,310,986	25.4%	△ 4.6%
4	衛 生 費	1,852,600	26.2%	430.8%	348,994	7.4%	3.4%	337,618	6.5%	△ 3.2%
5	労 働 費	10,788	0.1%	△ 16.2%	12,873	0.3%	△ 1.8%	13,111	0.3%	3.7%
6	農 林 水 産 業 費	195,400	2.8%	△ 9.8%	216,687	4.6%	1.3%	213,910	4.1%	△ 3.4%
7	商 工 費	327,588	4.6%	21.3%	270,075	5.7%	△ 9.5%	298,511	5.8%	△ 11.9%
8	土 木 費	537,511	7.6%	14.5%	469,414	9.9%	△ 8.7%	514,109	10.0%	△ 8.6%
9	消 防 費	322,719	4.6%	12.4%	287,016	6.0%	31.9%	217,652	4.2%	1.7%
10	教 育 費	499,408	7.1%	△ 4.5%	522,894	11.0%	21.5%	430,491	8.3%	46.9%
11	公 債 費	416,855	5.9%	△ 3.9%	433,921	9.1%	△ 0.7%	437,128	8.5%	△ 6.0%
12	災 害 復 旧 費	2,310	0.0%	皆増	0	0.0%	0.0%	0	0.0%	皆減
歳 出 合 計		7,071,491	100.0%	49.2%	4,738,858	100.0%	△ 8.3%	5,165,456	100.0%	15.0%

8 性質別経費の状況

(単位:千円)

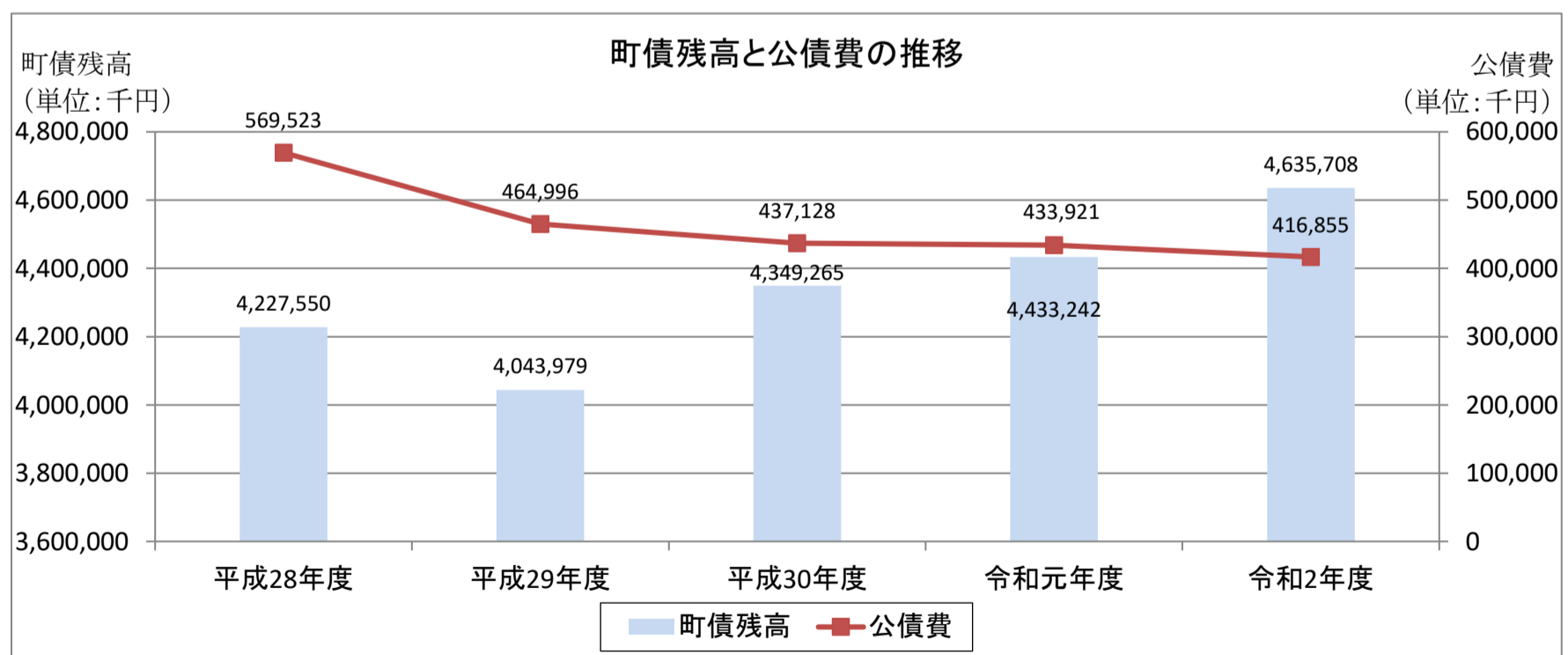
区 分		令和 2 年 度			令和 元 年 度			平成 30 年 度		
		決算額	構成比	増減率	決算額	構成比	増減率	決算額	構成比	増減率
1	人 件 費	956,767	13.5%	19.9%	798,266	16.8%	△ 3.6%	827,683	16.0%	0.6%
2	物 件 費	607,657	8.6%	△ 12.5%	694,732	14.7%	14.9%	604,632	11.7%	△ 3.5%
3	維 持 補 修 費	258,114	3.7%	76.4%	146,314	3.1%	3.1%	141,919	2.7%	△ 42.0%
4	扶 助 費	539,660	7.6%	3.6%	520,904	11.0%	4.4%	498,920	9.7%	△ 1.5%
5	補 助 費 等	1,985,241	28.1%	272.8%	532,524	11.2%	△ 8.6%	582,786	11.3%	△ 7.5%
6	公 債 費	441,854	6.3%	△ 3.7%	458,921	9.7%	△ 0.7%	462,128	8.9%	△ 5.7%
7	投 資 及 び 出 資 金	3,711	0.1%	△ 0.2%	3,720	0.1%	5.5%	3,527	0.1%	△ 21.5%
8	貸 付 金	144,500	2.0%	0.0%	144,500	3.1%	0.0%	144,500	2.8%	0.0%
9	積 立 金	179,633	2.5%	14869.4%	1,200	0.0%	△ 27.9%	1,664	0.0%	118.4%
10	繰 出 金	683,286	9.7%	0.7%	678,388	14.3%	△ 1.2%	686,369	13.3%	△ 2.5%
11	普 通 建 設 事 業 費	1,268,758	17.9%	67.1%	759,389	16.0%	△ 37.3%	1,211,328	23.5%	334.9%
(1)	補 助 事 業 費	683,091	9.7%	52.2%	448,717	9.5%	△ 53.2%	959,152	18.6%	385.6%
(2)	単 独 事 業 費	585,667	8.3%	88.5%	310,672	6.6%	23.2%	252,176	4.9%	211.4%
(3)	国 直 轄 事 業 負 担 金	0	0.0%	0.0%	0	0.0%	0.0%	0	0.0%	0.0%
(4)	県 営 事 業 負 担 金	0	0.0%	0.0%	0	0.0%	0.0%	0	0.0%	0.0%
(5)	同 級 他 団 体 施 行 事 業 負 担 金	0	0.0%	0.0%	0	0.0%	0.0%	0	0.0%	0.0%
12	災 害 復 旧 事 業 費	2,310	0.0%	0.0%	0	0.0%	0.0%	0	0.0%	皆減
歳 出 合 計		7,071,491	100.0%	49.2%	4,738,858	100.0%	△ 8.3%	5,165,456	100.0%	15.0%
義 務 的 経 費 (1+4+6)		1,938,281	27.4%	9.0%	1,778,091	37.5%	△ 0.6%	1,788,731	34.6%	△ 1.7%
消 費 的 経 費 (1+2+3+4+5+6)		4,789,293	67.7%	52.0%	3,151,661	66.5%	1.1%	3,118,068	60.3%	△ 6.1%
投 資 的 経 費 (11+12)		1,271,068	18.0%	67.4%	759,389	16.0%	△ 37.3%	1,211,328	23.5%	283.2%

9 町債の現在高

(単位:千円、%)

区 分		令和2年度			令和元年度			平成30年度		
		決算額	構成比	増減率	決算額	構成比	増減率	決算額	構成比	増減率
1	公共事業等債	668,498	14.4%	23.2%	542,735	12.2%	18.1%	459,443	10.5%	96.9%
2	防災・減災国土強靱化緊急対策事業債	6,000	0.1%	57.9%	3,800	0.1%	皆増	—	—	—
3	災害復旧事業債	6,888	0.1%	△ 30.1%	9,851	0.2%	△ 18.4%	12,075	0.3%	△ 15.5%
4	学校教育施設等整備事業債	271,437	5.9%	7.1%	253,401	5.7%	45.0%	174,703	4.0%	70.7%
5	社会福祉施設整備事業債	78,339	1.7%	△ 9.4%	86,428	2.0%	△ 8.4%	94,381	2.2%	△ 7.6%
6	一般補助施設整備等事業債	1,500	0.0%	△ 50.0%	3,000	0.1%	△ 33.3%	4,500	0.1%	△ 25.0%
7	施設整備事業債	157,188	3.4%	△ 10.0%	174,652	3.9%	△ 9.1%	192,116	4.4%	△ 8.3%
8	一般単独事業債	471,766	10.2%	20.7%	390,753	8.8%	△ 5.1%	411,561	9.5%	△ 17.3%
9	財源対策債	401,523	8.7%	36.9%	293,352	6.6%	29.8%	225,990	5.2%	345.6%
10	減収補てん債	7,878	0.2%	皆増	—	—	—	—	—	—
11	減税補てん債	15,572	0.3%	△ 26.4%	21,150	0.5%	△ 24.2%	27,900	0.6%	△ 29.8%
12	臨時財政対策債	2,391,279	51.6%	△ 3.6%	2,480,377	56.0%	△ 2.9%	2,554,706	58.8%	△ 0.9%
13	公営企業債	157,840	3.4%	△ 9.2%	173,743	3.9%	△ 9.5%	191,890	4.4%	△ 9.0%
合 計		4,635,708	100.0%	4.6%	4,433,242	100.0%	1.9%	4,349,265	100.0%	7.5%

(参考 町債残高と公債費の状況)



10 町債年度別償還予定状況(この借入総額は令和2年度末現在の借入で算定しております)

(単位:千円)

年 度	償 還 予 定 額	政府資金	地方公共 団体金融 機 構	そ の 他 金 融 機 関	市 町 村 共 済 組 合 等	県	一般会計 合 計	下 水 道 事 業 特 別 会 計	集 落 排 水 事 業 特 別 会 計	総 合 計
令和	元 金	197,091	91,654	107,490	0		396,235	165,586	41,023	602,844
2	利 子	9,547	8,276	2,780	15		20,618	20,970	6,812	48,400
	計	206,638	99,930	110,270	15	0	416,853	186,556	47,835	651,244
	元 金	178,798	104,257	77,362	374		360,791	159,668	41,661	562,120
3	利 子	7,446	6,564	1,747	37		15,794	18,161	5,479	39,434
	計	186,244	110,821	79,109	411	0	376,585	177,829	47,140	601,554
	元 金	207,895	114,308	75,911	6,774		404,888	149,502	40,830	595,220
4	利 子	6,656	5,846	1,473	40		14,015	15,270	4,145	33,430
	計	214,551	120,154	77,384	6,814	0	418,903	164,772	44,975	628,650
	元 金	219,221	110,740	76,137	8,064		414,162	132,296	35,887	582,345
5	利 子	5,841	5,171	1,194	38		12,244	12,612	2,892	27,748
	計	225,062	115,911	77,331	8,102	0	426,406	144,908	38,779	610,093
	元 金	219,987	108,458	62,237	8,960		399,642	120,954	29,311	549,907
6	利 子	5,086	4,564	937	36		10,623	10,693	1,899	23,215
	計	225,073	113,022	63,174	8,996	0	410,265	131,647	31,210	573,122
	元 金	210,153	108,437	53,403	8,956		380,949	129,363	21,486	531,798
7	利 子	4,428	4,010	772	32		9,242	9,353	1,185	19,780
	計	214,581	112,447	54,175	8,988	0	390,191	138,716	22,671	551,578
	元 金	200,269	106,433	52,122	7,878		366,702	140,339	16,811	523,852
8	利 子	3,825	3,471	646	28		7,970	8,208	749	16,927
	計	204,094	109,904	52,768	7,906	0	374,672	148,547	17,560	540,779
	元 金	190,321	105,140	49,550	7,878		352,889	137,787	12,873	503,549
9	利 子	3,241	2,952	525	24		6,742	7,091	447	14,280
	計	193,562	108,092	50,075	7,902	0	359,631	144,878	13,320	517,829
	元 金	178,818	102,844	49,661	7,886		339,209	130,505	9,258	478,972
10	利 子	2,665	2,452	408	21		5,546	5,993	226	11,765
	計	181,483	105,296	50,069	7,907	0	344,755	136,498	9,484	490,737
	元 金	165,697	95,732	38,539	7,504		307,472	122,996	4,430	434,898
11	利 子	2,099	1,979	295	17		4,390	4,974	79	9,443
	計	167,796	97,711	38,834	7,521	0	311,862	127,970	4,509	444,341
	元 金	138,822	77,895	16,099	7,516		240,332	112,592	976	353,900
12	利 子	1,588	1,559	213	14		3,374	4,030	12	7,416
	計	140,410	79,454	16,312	7,530	0	243,706	116,622	988	361,316

※ 「その他金融機関」には、協栄信用組合、JAにいがた南蒲及び加茂信用金庫が含まれる。

※ 「市町村共済組合等」には、新潟県市町村振興協会が含まれる。

11 起債償還最終年度(主な事業)

※主要事業の償還最終年度を示したもの

事業名	借入年度	借入総額(千円)	利率(%)	R3	R4	R5	R6	R7	R8	R9	R10	R11	R12	R13	R14
幼稚園建設	H20	14,700	1.800												
	H21	125,400	1.700												
	H21	296,900	1.500												
あじさいロード建設	H30	1,000	0.004												
	R1	1,700	0.005												
地域連携施設(直売所)整備	R1	1,600	0.220												R21
	R2	40,500	0.280												R22
防火水槽整備	H13	53,800	0.320												
防災情報システム整備	H28	6,800	0.010												
防災行政無線整備	R1	60,600	0.005												
	R2	88,200	0.020												
道の駅建設	R2	62,400	0.300												R22
	R2	100,400	0.040												
武道場建設	H22	68,200	1.600												
田上中体育館改修	H24	44,800	0.770												
小中学校学校空調設備設置	H30	72,900	0.004												
	H30	38,400	0.180												
	R1	54,300	0.200												
	R2	14,400	0.040												
小中学校情報通信ネットワーク環境整備	R2	13,200	0.040												
地域交流会館等建設	H29	241,900	0.200												R20
	H30	221,500	0.020												R20
	R1	61,700	0.200												R21
地域学習センター建設	R1	26,600	0.100												R21
	R1	9,700	0.003												
	R2	73,600	0.300												R22
情報セキュリティ強靱化対策	H28	6,000	0.290												
災害復旧(補助)	H23	8,900	0.600												
災害復旧(単独)	H23	5,300	0.600												
	H29	5,800	0.010												
一般会計出資		390,400													R32
圃場整備		7,200													R17
道路整備		268,400													R20
公共事業等		288,300													R22
公共施設等適正管理推進事業		90,200													R22
防災・減災・国土強靱化緊急対策事業債		6,000													R17
臨時財政対策債		4,114,665													R22

款	項	目	主 な 施 策 の 概 要	そ の 成 果																																																																																							
1	議	会 費																																																																																									
	1	議 会 費																																																																																									
		1	議 会 費																																																																																								
			1 議会開催回数・会期日数等																																																																																								
			<table border="1"> <thead> <tr> <th rowspan="2">開催回数</th> <th colspan="4">定 例 会</th> <th rowspan="2">臨 時 会</th> <th rowspan="2">年 間 計</th> </tr> <tr> <th>6月</th> <th>9月</th> <th>12月</th> <th>3月</th> </tr> </thead> <tbody> <tr> <td>会期日数</td> <td>9日</td> <td>16日</td> <td>9日</td> <td>23日</td> <td>3日</td> <td>60日</td> </tr> <tr> <td>本会議 委員会日数</td> <td>5日</td> <td>5日</td> <td>5日</td> <td>6日</td> <td>6日</td> <td>27日</td> </tr> <tr> <td>傍聴者数(人)</td> <td>26</td> <td>37</td> <td>33</td> <td>35</td> <td>0</td> <td>131人</td> </tr> </tbody> </table>	開催回数	定 例 会				臨 時 会	年 間 計	6月	9月	12月	3月	会期日数	9日	16日	9日	23日	3日	60日	本会議 委員会日数	5日	5日	5日	6日	6日	27日	傍聴者数(人)	26	37	33	35	0	131人																																																								
開催回数	定 例 会				臨 時 会	年 間 計																																																																																					
	6月	9月	12月	3月																																																																																							
会期日数	9日	16日	9日	23日	3日	60日																																																																																					
本会議 委員会日数	5日	5日	5日	6日	6日	27日																																																																																					
傍聴者数(人)	26	37	33	35	0	131人																																																																																					
			<table border="1"> <tbody> <tr> <td rowspan="5">傍聴者数 参 考</td> <td>R元</td> <td>60</td> <td>55</td> <td>46</td> <td>32</td> <td>5</td> <td>198人</td> </tr> <tr> <td>H30</td> <td>77</td> <td>23</td> <td>34</td> <td>45</td> <td>0</td> <td>179人</td> </tr> <tr> <td>H29</td> <td>20</td> <td>4</td> <td>7</td> <td>10</td> <td>0</td> <td>41人</td> </tr> <tr> <td>H28</td> <td>10</td> <td>15</td> <td>5</td> <td>6</td> <td>0</td> <td>36人</td> </tr> <tr> <td>H27</td> <td>6</td> <td>60</td> <td>2</td> <td>1</td> <td>0</td> <td>69人</td> </tr> </tbody> </table>	傍聴者数 参 考	R元	60	55	46	32	5	198人	H30	77	23	34	45	0	179人	H29	20	4	7	10	0	41人	H28	10	15	5	6	0	36人	H27	6	60	2	1	0	69人																																																				
傍聴者数 参 考	R元	60	55		46	32	5	198人																																																																																			
	H30	77	23		34	45	0	179人																																																																																			
	H29	20	4		7	10	0	41人																																																																																			
	H28	10	15		5	6	0	36人																																																																																			
	H27	6	60	2	1	0	69人																																																																																				
			2 付議事件																																																																																								
			<table border="1"> <thead> <tr> <th rowspan="2">区 分</th> <th colspan="6">町 長 提 出</th> <th colspan="5">議 員 提 出</th> <th rowspan="2">年 間 延 件 数</th> </tr> <tr> <th>条 例</th> <th>予 算</th> <th>決 算</th> <th>そ の 他 事 件</th> <th>専 決 処 分</th> <th>計</th> <th>条 例</th> <th>意 見 書</th> <th>決 議</th> <th>規 則 そ の 他</th> <th>計</th> </tr> </thead> <tbody> <tr> <td>定例会</td> <td>13</td> <td>30</td> <td>8</td> <td>25</td> <td>7</td> <td>83</td> <td>—</td> <td>6</td> <td>—</td> <td>3</td> <td>9</td> <td>92</td> </tr> <tr> <td>臨時会</td> <td>3</td> <td>6</td> <td>—</td> <td>1</td> <td>14</td> <td>24</td> <td>—</td> <td>1</td> <td>—</td> <td>—</td> <td>1</td> <td>25</td> </tr> <tr> <td>計</td> <td>16</td> <td>36</td> <td>8</td> <td>26</td> <td>21</td> <td>107</td> <td>—</td> <td>7</td> <td>—</td> <td>3</td> <td>10</td> <td>117</td> </tr> </tbody> </table>	区 分	町 長 提 出						議 員 提 出					年 間 延 件 数	条 例	予 算	決 算	そ の 他 事 件	専 決 処 分	計	条 例	意 見 書	決 議	規 則 そ の 他	計	定例会	13	30	8	25	7	83	—	6	—	3	9	92	臨時会	3	6	—	1	14	24	—	1	—	—	1	25	計	16	36	8	26	21	107	—	7	—	3	10	117																									
区 分	町 長 提 出						議 員 提 出					年 間 延 件 数																																																																															
	条 例	予 算	決 算	そ の 他 事 件	専 決 処 分	計	条 例	意 見 書	決 議	規 則 そ の 他	計																																																																																
定例会	13	30	8	25	7	83	—	6	—	3	9	92																																																																															
臨時会	3	6	—	1	14	24	—	1	—	—	1	25																																																																															
計	16	36	8	26	21	107	—	7	—	3	10	117																																																																															
			3 一般質問																																																																																								
			<table border="1"> <thead> <tr> <th rowspan="2"></th> <th colspan="2">6月</th> <th colspan="2">9月</th> <th colspan="2">12月</th> <th colspan="2">3月</th> <th colspan="2">計</th> </tr> <tr> <th>質問者</th> <th>件数</th> <th>質問者</th> <th>件数</th> <th>質問者</th> <th>件数</th> <th>質問者</th> <th>件数</th> <th>質問者</th> <th>件数</th> </tr> </thead> <tbody> <tr> <td></td> <td>10</td> <td>24</td> <td>10</td> <td>22</td> <td>9</td> <td>20</td> <td>10</td> <td>27</td> <td>39</td> <td>93</td> </tr> <tr> <td>R元</td> <td>10</td> <td>23</td> <td>9</td> <td>21</td> <td>9</td> <td>22</td> <td>9</td> <td>26</td> <td>37</td> <td>92</td> </tr> <tr> <td>H30</td> <td>10</td> <td>31</td> <td>9</td> <td>26</td> <td>10</td> <td>24</td> <td>10</td> <td>29</td> <td>39</td> <td>110</td> </tr> <tr> <td>H29</td> <td>6</td> <td>15</td> <td>8</td> <td>14</td> <td>6</td> <td>14</td> <td>4</td> <td>9</td> <td>24</td> <td>52</td> </tr> <tr> <td>H28</td> <td>8</td> <td>15</td> <td>4</td> <td>7</td> <td>6</td> <td>12</td> <td>7</td> <td>17</td> <td>25</td> <td>51</td> </tr> <tr> <td>H27</td> <td>7</td> <td>15</td> <td>7</td> <td>15</td> <td>7</td> <td>14</td> <td>9</td> <td>19</td> <td>30</td> <td>63</td> </tr> </tbody> </table>		6月		9月		12月		3月		計		質問者	件数	質問者	件数	質問者	件数	質問者	件数	質問者	件数		10	24	10	22	9	20	10	27	39	93	R元	10	23	9	21	9	22	9	26	37	92	H30	10	31	9	26	10	24	10	29	39	110	H29	6	15	8	14	6	14	4	9	24	52	H28	8	15	4	7	6	12	7	17	25	51	H27	7	15	7	15	7	14	9	19	30	63	
	6月		9月		12月		3月		計																																																																																		
	質問者	件数	質問者	件数	質問者	件数	質問者	件数	質問者	件数																																																																																	
	10	24	10	22	9	20	10	27	39	93																																																																																	
R元	10	23	9	21	9	22	9	26	37	92																																																																																	
H30	10	31	9	26	10	24	10	29	39	110																																																																																	
H29	6	15	8	14	6	14	4	9	24	52																																																																																	
H28	8	15	4	7	6	12	7	17	25	51																																																																																	
H27	7	15	7	15	7	14	9	19	30	63																																																																																	
			4 常任委員会及び特別委員会開催日数																																																																																								
			<table border="1"> <thead> <tr> <th colspan="5">常 任 委 員 会</th> <th colspan="4">特 別 委 員 会</th> </tr> <tr> <th colspan="2">付託事件審査</th> <th colspan="2">所管事務調査</th> <th rowspan="2">計</th> <th rowspan="2">設置数</th> <th colspan="2">開催日数</th> <th rowspan="2">計</th> </tr> <tr> <th>会期中</th> <th>閉会中</th> <th>会期中</th> <th>閉会中</th> <th>会期中</th> <th>閉会中</th> </tr> </thead> <tbody> <tr> <td>11日</td> <td>—</td> <td>4日</td> <td>24日</td> <td>39日</td> <td>3</td> <td>7日</td> <td>5日</td> <td>12日</td> </tr> </tbody> </table>	常 任 委 員 会					特 別 委 員 会				付託事件審査		所管事務調査		計	設置数	開催日数		計	会期中	閉会中	会期中	閉会中	会期中	閉会中	11日	—	4日	24日	39日	3	7日	5日	12日																																																							
常 任 委 員 会					特 別 委 員 会																																																																																						
付託事件審査		所管事務調査		計	設置数	開催日数		計																																																																																			
会期中	閉会中	会期中	閉会中			会期中	閉会中																																																																																				
11日	—	4日	24日	39日	3	7日	5日	12日																																																																																			
			5 議会運営委員会及び全員協議会開催日数																																																																																								
			<table border="1"> <thead> <tr> <th colspan="5">議 会 運 営 委 員 会</th> <th colspan="3">全 員 協 議 会</th> </tr> <tr> <th colspan="2">付託事件審査</th> <th colspan="2">所掌事務調査</th> <th rowspan="2">計</th> <th colspan="2">開催日数</th> <th rowspan="2">計</th> </tr> <tr> <th>会期中</th> <th>閉会中</th> <th>会期中</th> <th>閉会中</th> <th>会期中</th> <th>閉会中</th> </tr> </thead> <tbody> <tr> <td>—</td> <td>—</td> <td>—</td> <td>7日</td> <td>7日</td> <td>2日</td> <td>13日</td> <td>15日</td> </tr> </tbody> </table>	議 会 運 営 委 員 会					全 員 協 議 会			付託事件審査		所掌事務調査		計	開催日数		計	会期中	閉会中	会期中	閉会中	会期中	閉会中	—	—	—	7日	7日	2日	13日	15日																																																										
議 会 運 営 委 員 会					全 員 協 議 会																																																																																						
付託事件審査		所掌事務調査		計	開催日数		計																																																																																				
会期中	閉会中	会期中	閉会中		会期中	閉会中																																																																																					
—	—	—	7日	7日	2日	13日	15日																																																																																				
			<p>議会だよりの発行 662,692円</p> <table border="1"> <tbody> <tr> <td>元年度</td> <td>652,277円</td> </tr> <tr> <td>30年度</td> <td>617,258円</td> </tr> <tr> <td>29年度</td> <td>602,560円</td> </tr> <tr> <td>28年度</td> <td>558,471円</td> </tr> </tbody> </table>	元年度	652,277円	30年度	617,258円	29年度	602,560円	28年度	558,471円	○各定例会後、年4回の発行。町民に審議状況、閉会中の各委員会活動等、活発な議会活動の様子を伝えた。一般質問数の増加、誌面内容の充実等により、年々ページ数が増えている。また、フェイスブックで迅速な情報提供に努めた。																																																																															
元年度	652,277円																																																																																										
30年度	617,258円																																																																																										
29年度	602,560円																																																																																										
28年度	558,471円																																																																																										

款	項	目	主 な 施 策 の 概 要	そ の 成 果																								
2	総	務 費																										
	1	総務管理費																										
		3 財産管理費	庁舎管理その他事業修繕料 1,606,077円 庁舎トイレ排水管、消防設備、車庫棟等を修繕	○庁舎の不具合を修繕し、利用者が安全・快適に利用できる状態を保つことができた。																								
		4 交通安全対策費	<p>修繕関係</p> <p>カーブミラー修繕 12基 863,500円</p> <p>工事関係</p> <p>カーブミラー設置工事 385,000円 (交通第1号)</p> <p>規制標識設置工事 159,500円 (交通第2号)</p> <p>交通安全運動の実施</p> <p>春の全国交通安全運動(4/6~4/15) 10日間</p> <p>夏の交通事故防止運動(7/22~7/31) 10日間</p> <p>秋の全国交通安全運動(9/21~9/30) 10日間</p> <p>冬の交通事故防止運動(12/11~12/20) 10日間</p> <p>交通指導所の設置</p> <p>9月 原ヶ崎地内 参加者延べ30名</p> <p>交通共済加入者数 7,543人</p>	<p>○交差点等における事故の防止を図るため、交通安全施設を整備し交通環境を改善した。</p> <p>○交通事故発生件数 令和2年：16件</p> <p>町内の交通事故発生件数と死者数(件/暦年)</p> <table border="1"> <thead> <tr> <th>年次</th> <th>2年</th> <th>元年</th> <th>30年</th> <th>29年</th> <th>28年</th> </tr> </thead> <tbody> <tr> <td>件数</td> <td>16</td> <td>14</td> <td>29</td> <td>19</td> <td>19</td> </tr> <tr> <td>死者</td> <td>0</td> <td>0</td> <td>1</td> <td>0</td> <td>0</td> </tr> <tr> <td>負傷者</td> <td>21</td> <td>18</td> <td>36</td> <td>25</td> <td>24</td> </tr> </tbody> </table> <p>○給付件数及び額 11件 1,090,000円</p>	年次	2年	元年	30年	29年	28年	件数	16	14	29	19	19	死者	0	0	1	0	0	負傷者	21	18	36	25	24
年次	2年	元年	30年	29年	28年																							
件数	16	14	29	19	19																							
死者	0	0	1	0	0																							
負傷者	21	18	36	25	24																							
		5 自治振興費	<p>防犯推進事業</p> <p>LED防犯灯借上料 2,916,000円</p> <p>防犯灯設置工事 179,300円</p> <p>町防犯協会活動状況</p> <p>交通安全・防犯・火災予防世帯訪問(11月16日)</p> <p>上野地区 約200世帯</p> <p>加茂警察署、交通安全協会、消防団女性広報班、上野地区防犯協会</p> <p>コミュニティ助成事業 (歳入：総務課、歳出：町民課)</p> <p>集会場施設整備補助 2,084,089円</p> <p>地区集会場浄化槽維持管理費補助 184,050円</p>	<p>○町が管理する防犯灯(1,869灯)について、リース方式により一括でLED防犯灯に交換することにより、維持管理費の軽減を図った。(平成27年11月1日~令和9年10月31日の12年契約)</p> <p>○犯罪のない安全で住みよいまちづくりを推進するため、地域防犯活動を推進した。</p> <p>○防犯情報の提供(携帯電話メール配信サービス)登録者数1,724(昨年比201人増)となった。</p> <p>○一般財団法人自治総合センターが宝くじ収入を財源として行う、宝くじの社会貢献広報事業。コミュニティ活動に必要な備品や集会施設の整備に対して助成を行った。</p> <p>その結果、地域コミュニティ活動の拠点となる地区公民館の環境が充実し、コミュニティ活動の増進が図られるようになった。</p> <ul style="list-style-type: none"> ・坂田地区 2,200,000円 ・上横場地区 2,500,000円 <p>(歳入：総務課 歳出：町民課)</p> <p>○集会場施設の整備費を補助することにより、地区活動の発展に寄与した。</p> <p>上横場 照明設備交換</p> <p>千苺 外壁、屋根補修</p> <p>坂田 内玄関バリアフリー改修</p> <p>R元 473,770円(清水沢1、下吉田)</p> <p>H30 200,550円(湯川)</p> <p>○下水道未整備地区の集会場に対し浄化槽維持管理費を補助することにより、地区の負担軽減と地区活動の発展に寄与した。</p> <p>(本田上、保明嶋、坂田、上吉田、川船河、羽生田、青海、下吉田、原ヶ崎)</p> <p>R元 182,605円(R2年度と同9地区)</p> <p>H30 181,240円(R2年度と同9地区)</p>																								

款	項	目	主 な 施 策 の 概 要	そ の 成 果																							
2	1	7 企 画 費	<p>総合計画審議会・総合戦略策定会議の開催 73,200円</p> <p>ふるさと応援寄附金事業</p>	<p>○総合計画審議会・総合戦略策定会議を開催し、総合計画及び総合戦略の令和元年度の事業評価と総合戦略の改正を行った。</p> <p>また、第6次総合計画策定に向けて、基本方針と町民アンケートの調査項目、まちづくりワークショップの概要について審議した。</p> <p>議会との協議も経て、1月に町民アンケートを実施、2月から3月にかけてまちづくりワークショップを開催し、多くの町民から参加していただき、意見をいただいた。これらの結果も踏まえて、第6次総合計画基本構想（素案）の作成を行った。</p> <p>・開催回数 1回 11/4 出席12人</p> <p>○ふるさと納税ポータルサイト「ふるさとチョイス」、「auふるさと納税」（H31.4～）、「ふるなび」（R1.10～）、「楽天」（H31.2～（R1.6から現在まで休止中））、「さとふる」（R2.6～）を利用し、ふるさと応援寄附金をより広く募り各事業の財源とした。また、寄附金に対する返礼品の発送を行った。</p> <p>新規返礼品事業者の参入や、出展ポータルサイト数を増やしたが、新型コロナウイルス感染症の影響からか、2万円までの寄附数は増加したが、2～10万円の寄附、10万円以上の高額寄附数が減少した為、令和元年度と比べ、寄附件数は増加したが寄附額は減少となった。</p> <p>（歳入）</p> <table border="1"> <thead> <tr> <th>年 度</th> <th>件数</th> <th>寄附額（千円）</th> </tr> </thead> <tbody> <tr> <td>R 2 年 度</td> <td>668</td> <td>17,562</td> </tr> <tr> <td>R 元 年 度</td> <td>609</td> <td>18,021</td> </tr> <tr> <td>H 3 0 年 度</td> <td>605</td> <td>14,089</td> </tr> <tr> <td>H 2 9 年 度</td> <td>584</td> <td>12,955</td> </tr> </tbody> </table> <p>（歳出）</p> <table> <tbody> <tr> <td>ふるさと応援寄附金記念品</td> <td>2,268,000円</td> </tr> <tr> <td>クレジット等決済手数料</td> <td>373,475円</td> </tr> <tr> <td>ふるさと応援寄附金事業支援業務委託料 （うち、返礼品代</td> <td>4,471,414円 2,357,700円）</td> </tr> <tr> <td>ポータルサイト利用料</td> <td>414,964円</td> </tr> </tbody> </table>	年 度	件数	寄附額（千円）	R 2 年 度	668	17,562	R 元 年 度	609	18,021	H 3 0 年 度	605	14,089	H 2 9 年 度	584	12,955	ふるさと応援寄附金記念品	2,268,000円	クレジット等決済手数料	373,475円	ふるさと応援寄附金事業支援業務委託料 （うち、返礼品代	4,471,414円 2,357,700円）	ポータルサイト利用料	414,964円
年 度	件数	寄附額（千円）																									
R 2 年 度	668	17,562																									
R 元 年 度	609	18,021																									
H 3 0 年 度	605	14,089																									
H 2 9 年 度	584	12,955																									
ふるさと応援寄附金記念品	2,268,000円																										
クレジット等決済手数料	373,475円																										
ふるさと応援寄附金事業支援業務委託料 （うち、返礼品代	4,471,414円 2,357,700円）																										
ポータルサイト利用料	414,964円																										
		9 広 報 費	田上町広報紙「きずな」月1回発行 2,200,901円	○町の施策や行事等の周知を図った。また、新型コロナウイルス感染症の町の支援策の周知にも一役買った。																							
		10 少 子 化 ・ 定 住 対 策 費	<p>入学祝い品贈呈事業 685,100円</p> <p>新婚世帯家賃支援補助 360,000円</p> <p>新婚・子育て世帯向け個人住宅取得資金利子補給金 4,100,000円</p>	<p>○令和3年度に小学校及び中学校1年生になる児童の保護者へアンケートを取り、1人あたり10kgのコシヒカリ新米、または、1人あたり5,000円の体操着購入補助券を贈呈した。</p> <p>これにより、町内で子育てを行う世帯に対する支援となった。</p> <p><贈呈の内訳></p> <p>新小学校1年生 新米 4人、体操着購入補助券67人 新中学校1年生 新米 5人、体操着購入補助券63人</p> <p>○町内の民間賃貸住宅に入居する結婚1年未満の世帯に対し、家賃月額に対して上限1万円の補助を行った。</p> <p>※平成30年度で新規受付が終了。令和2年度は継続申請者のみ。</p> <p>支給世帯数：5世帯</p> <p>○新婚5年未満の世帯又は中学生までの子どもを持つ世帯が、町内に自ら住む家を新築又は購入するために金融機関から借入を行なった場合、利子補給として年間最大10万円の補助を行った。</p> <p>※令和元年度より制度内容が変更となり、2年度は平成30年度以前に初年度交付申請を行った世帯の継続申請のみ受付。</p> <p>支給世帯数：41世帯</p>																							

款	項	目	主 な 施 策 の 概 要	そ の 成 果
2	1	11	<p>まちづくり 拠点整備 事業費</p> <p>道の駅等整備検討委員会等の開催 41,100円</p> <p>【R1・R2継続事業】 道の駅たがみ建設工事（トイレ・情報発信・休憩施設）施工監理業務委託 (R1からの通次繰越分) 3,014,000円 (R2現年度予算分) 693,000円</p> <p>【R1繰越明許】 道の駅たがみ建設工事（地域連携施設）施工監理業務委託 (R1からの繰越明許費分) 5,929,000円</p> <p>【R1・R2継続事業】 道の駅たがみ建設（建築本体）工事 (R1からの通次繰越分) 243,163,000円 (R1からの繰越明許費分) 134,420,000円 (R2現年度予算分) 22,817,000円</p> <p>【R1・R2継続事業】 道の駅たがみ建設（電気設備）工事 (R1からの通次繰越分) 56,471,000円 (R1からの繰越明許費分) 21,340,000円 (R2現年度予算分) 10,189,000円</p> <p>【R1・R2継続事業】 道の駅たがみ建設（機械設備）工事 (R1からの通次繰越分) 73,602,000円 (R1からの繰越明許費分) 23,210,000円 (R2現年度予算分) 16,488,000円</p>	<p>○道の駅等整備にあたり、各関係者並びに有識者で組織する道の駅等整備検討委員会及び重点道の駅整備推進協議会を開催した。</p> <ul style="list-style-type: none"> 開催回数 道の駅等整備検討委員会 1回 5/25 書面開催 重点道の駅整備推進協議会 2回 5/22 書面開催 9/23 出席11人 重点道の駅整備推進協議会ワーキンググループ にぎわい創出、地域連携・地域福祉合同 1回 9/4 出席9人 <p>○道の駅オープンに向け、町内外の人々に喜んでもらえる、にぎわいを持ち続けられる施設にするため、役場職員、指定管理者、町民代表でアイデア企画検討会議を開催。出されたアイデア等については、指定管理者へ引き継ぎ実現に向け利用していただいた。</p> <ul style="list-style-type: none"> 開催回数 アイデア企画検討会議 4回 6/11 出席12人、6/29 出席11人、 7/16 出席12人、8/6 出席 9人 <p>○施工業者からの質疑等の回答、使用材料、設備機器等の検討・承認、工事現場と設計図書の照合及び確認等を専門業者より行っていただいた。</p> <p>○施工業者からの質疑等の回答、使用材料、設備機器等の検討・承認、工事現場と設計図書の照合及び確認等を専門業者より行っていただいた。</p> <p>○道の駅たがみ建設工事の竣工に伴い、請負額の精算払いを行った。 R2.10.15 完成 R2.10.28 道の駅たがみ開業 R2年度 利用実績（レジ通過者） 直売所 54,361人（10月～3月） 飲食 18,319人（10月～3月） その他（広報・売掛）56人（10月～3月） コンビニ 106,944人（11月～3月） 開業効果もあるが、コロナ禍でイベント開催が難しい状況下で非常に多くの方々からご利用していただいている。今後も新しい生活様式のもと更なる利用増大に努める。</p> <p>○道の駅たがみ建設工事の竣工に伴い、請負額の精算払いを行った。 R2.10.15 完成 R2.10.28 道の駅たがみ開業 R2年度 利用実績（レジ通過者）については、道の駅たがみ建設（建築本体）工事と同様 開業効果もあるが、コロナ禍でイベント開催が難しい状況下で非常に多くの方々からご利用していただいている。今後も新しい生活様式のもと更なる利用増大に努める。</p> <p>○道の駅たがみ建設工事の竣工に伴い、請負額の精算払いを行った。 R2.10.15 完成 R2.10.28 道の駅たがみ開業 R2年度 利用実績（レジ通過者）については、道の駅たがみ建設（建築本体）工事と同様 開業効果もあるが、コロナ禍でイベント開催が難しい状況下で非常に多くの方々からご利用していただいている。今後も新しい生活様式のもと更なる利用増大に努める。</p>

款	項	目	主 な 施 策 の 概 要	そ の 成 果																				
2	1	11 まちづくり 拠 点 整 備 事 業 費	<p>【H30・R1・R2継続事業】 田上町地域学習センター補強・改修及び増築工事 施工監理業務委託 (R1からの通次繰越分) 5,190,000円</p> <p>【H30・R1・R2継続事業】 田上町地域学習センター補強・改修及び増築工事 (R1からの通次繰越分) 249,298,000円 (R2現年度予算分) 4,746,400円</p> <p>「道の駅たがみ」EV用急速充電器設備設置工事 13,563,000円</p> <p>「道の駅たがみ」進入路区画線標示工事 2,640,000円</p> <p>道の駅たがみ等案内標識設置工事 21,450,000円</p> <p>庁舎構内道路（区画線・舗装）修繕工事 2,178,000円</p>	<p>○施工業者からの質疑等の回答、使用材料、設備機器等の検討・承認、工事現場と設計図書の照合及び確認等を専門業者より行っていただいた。</p> <p>○田上町地域学習センター補強・改修及び増築工事の竣工に伴い、請負額の精算払いを行った。 R2.11.30 完成 R3.3.8 地域学習センターオープン R2年度 利用実績 研修ルーム等利用 158人（3月8日～3月31日） 貸出冊数 1,944冊（3月8日～3月31日） 貸出人数 441人（3月8日～3月31日）</p> <p>○電気自動車の普及に伴い、道路利用者へのサービスの充実を図るため、電気自動車の充電設備の整備を行った。 R2年度 利用実績 900回（11月～3月）</p> <p>○道の駅オープンに向け、国道403号バイパスからの乗入をスムーズにするため、区画線（右折レーン、矢印等）の標示を行った。</p> <p>○道の駅たがみなどへの誘導看板を、国道403号バイパスなど町内主要道路に21基設置した。 道の駅たがみへの誘導を行うとともに、道の駅たがみから町内の観光名所や施設へ観光客等を誘導する手助けとなった。</p> <p>○道の駅建設に伴い、イベント等による一時的な臨時駐車場となる職員駐車場の区画線等を修繕し、利便性向上が図られた。</p>																				
2	徴 税 費	2 賦課徴収費	<p>町税電算業務委託 5,304,200円</p> <p>地番図分合筆修正業務委託 1,056,000円</p> <p>地籍測量図データ変換・ 地番現況図接合業務委託 594,000円</p> <p>時点修正鑑定評価業務委託 520,520円</p>	<p>○全ての町税について、賦課計算業務を㈱電算に委託し、課税の正確性を図るとともに、証明事務等を庁内のコンピューターによる即時処理を行い、事務の迅速化と住民サービスの向上に寄与した。</p> <p>○令和2年1月1日時点で作成された土地の評価に活用する地番図を令和3年1月1日までの1年間に行われた各筆の分合筆等について地番図を修正し、固定資産税賦課資料の整備を図ったことにより、賦課作業が容易となった。</p> <table border="1"> <thead> <tr> <th>年度</th> <th>修正筆数</th> </tr> </thead> <tbody> <tr> <td>R2年度</td> <td>328筆</td> </tr> <tr> <td>H31年度</td> <td>219筆</td> </tr> <tr> <td>H30年度</td> <td>197筆</td> </tr> </tbody> </table> <p>○地籍調査により作成された地籍図等をもとに、地番図を修正し、固定資産税賦課資料の整備を図ったことで、より正確な賦課作業の実施が可能となり、適正課税に寄与した。 ※令和2年度末時点で、曾根・下横場・保明新田・千苺・石田新田の5地区の地番図の修正が完了</p> <p>○県地価調査において当町の基準地（3地点）の価格が全て下落の傾向にあったため、不動産鑑定士による標準宅地35地点の地価下落状況の把握と時点修正の鑑定評価を行った結果、今年度は33地点において、下落修正が必要な結果となり、時点修正を実施し、適正な課税を行った。</p> <table border="1"> <thead> <tr> <th>年 度</th> <th>平均価格</th> <th>平均価格 対前年度比</th> </tr> </thead> <tbody> <tr> <td>R3年度 (R2.7.1調査)</td> <td>9,463円</td> <td>△2.3%</td> </tr> <tr> <td>R2年度 (R1.7.1調査)</td> <td>9,686円</td> <td>△2.4%</td> </tr> <tr> <td>H31年度 (H30.7.1調査)</td> <td>9,925円</td> <td>△3.1%</td> </tr> </tbody> </table>	年度	修正筆数	R2年度	328筆	H31年度	219筆	H30年度	197筆	年 度	平均価格	平均価格 対前年度比	R3年度 (R2.7.1調査)	9,463円	△2.3%	R2年度 (R1.7.1調査)	9,686円	△2.4%	H31年度 (H30.7.1調査)	9,925円	△3.1%
年度	修正筆数																							
R2年度	328筆																							
H31年度	219筆																							
H30年度	197筆																							
年 度	平均価格	平均価格 対前年度比																						
R3年度 (R2.7.1調査)	9,463円	△2.3%																						
R2年度 (R1.7.1調査)	9,686円	△2.4%																						
H31年度 (H30.7.1調査)	9,925円	△3.1%																						

款	項 目	主 な 施 策 の 概 要	そ の 成 果																								
2	3 戸籍住民基本台帳費 1 戸籍住民基本台帳費	<p>戸籍・住民基本台帳の整備、管理</p> <p>住基ネットシステム事業 2,044,250円</p> <p>戸籍電算システムの運用 7,034,120円</p> <p>個人番号カード関連事務負担金 4,985,800円</p>	<p>○戸籍</p> <table border="1" data-bbox="1163 320 1808 519"> <thead> <tr> <th>区 分</th> <th>本籍数</th> <th>人口数</th> </tr> </thead> <tbody> <tr> <td>R 3. 3. 31 現在</td> <td>5,349</td> <td>12,965</td> </tr> <tr> <td>R 2. 3. 31 現在</td> <td>5,367</td> <td>13,058</td> </tr> <tr> <td>H31. 3. 31 現在</td> <td>5,391</td> <td>13,201</td> </tr> </tbody> </table> <p>○住民基本台帳</p> <table border="1" data-bbox="1163 602 1986 801"> <thead> <tr> <th>区 分</th> <th>世帯数</th> <th>人口数</th> </tr> </thead> <tbody> <tr> <td>R 3. 3. 31 現在</td> <td>4,220</td> <td>11,323 (男 5,478・女 5,845)</td> </tr> <tr> <td>R 2. 3. 31 現在</td> <td>4,198</td> <td>11,490 (男 5,562・女 5,928)</td> </tr> <tr> <td>H31. 3. 31 現在</td> <td>4,195</td> <td>11,677 (男 5,665・女 6,012)</td> </tr> </tbody> </table> <p>○住基ネットシステムソフトウェア及びアプリケーション適用作業を実施したことで、システムのバージョンアップが図られた。また、システムの機器及びソフトウェアの保守を行い、事務の効率化と住民サービスの向上に寄与した。</p> <p>R元 1,712,996円 H30 1,774,060円</p> <p>○戸籍電算システムの機器及びソフトウェアの保守期限の満了により機器更新を行い、事務の効率化と住民サービスの向上に寄与した。</p> <p>R元 6,730,536円 H30 6,695,136円</p> <p>○通知カード及び個人番号カードの作成等に関する事務を地方公共団体情報システム機構（J-LIS）に委任したことにより、事務の効率化と住民サービスの向上に寄与した。</p> <p>個人番号カード発行総枚数 1,634枚（R3. 3. 31現在） R2 840枚 R元 1,605,800円（794枚） H30 942,600円（656枚）</p>	区 分	本籍数	人口数	R 3. 3. 31 現在	5,349	12,965	R 2. 3. 31 現在	5,367	13,058	H31. 3. 31 現在	5,391	13,201	区 分	世帯数	人口数	R 3. 3. 31 現在	4,220	11,323 (男 5,478・女 5,845)	R 2. 3. 31 現在	4,198	11,490 (男 5,562・女 5,928)	H31. 3. 31 現在	4,195	11,677 (男 5,665・女 6,012)
区 分	本籍数	人口数																									
R 3. 3. 31 現在	5,349	12,965																									
R 2. 3. 31 現在	5,367	13,058																									
H31. 3. 31 現在	5,391	13,201																									
区 分	世帯数	人口数																									
R 3. 3. 31 現在	4,220	11,323 (男 5,478・女 5,845)																									
R 2. 3. 31 現在	4,198	11,490 (男 5,562・女 5,928)																									
H31. 3. 31 現在	4,195	11,677 (男 5,665・女 6,012)																									
5	統計調査費 2 経 済 統 計 調 査 費	<p>令和2年国勢調査（基準日10月1日） 4,059,462円</p>	<p>○5年ごとに行われる基幹統計調査で、国内の人口の地域分布、年齢構成、職産業構造、配偶関係、世帯構成、住宅事情等を把握し、各種行政施策の基礎資料とする事を目的に実施。調査は、10月1日を基準日として、日本に住んでいる全ての人と世帯を対象とした全数調査。氏名、生年月日、就学・就業形態、仕事の種類等の世帯員に関する事項と、世帯員数、住居の種類等の世帯に関する事項を調査。</p> <p>・調査員数 50名 ・指導員数 9名</p> <p>< R 2 国勢調査（速報結果） ></p> <p>・町の人口 11,231人（男5,394人、女5,837人） 世帯 3,990世帯</p> <p>< H 2 7 国勢調査（確定値） > ※前回調査</p> <p>・町の人口 12,188人（男5,877人、女6,311人） 世帯 4,028世帯</p>																								

令和2年度主要建設事業

(単位:千円)

(款、項、目) 事業名	金額	財源内訳	事業概要	契約年月日	契約先
				履行年月日	
2.1.4 カーブミラー設置工事 (交通第1号)	385	国 県	φ400mm×1面 置き基礎 1か所 φ800mm×1面 土中建込 1か所 φ800mm×1面 電柱共架 1か所 φ1000mm×1面 Co基礎 1か所	R2.4.30	新交ロード(株)
		地 方			
		その他		R2.6.12	
		一 般 385			
2.1.4 規制標識設置工事 (交通第2号)	160	国 県	生まれ標識設置 1か所 生まれ予告標識設置 1か所	R2.8.24	(株)新潟デック
		地 方			
		その他		R2.9.17	
		一 般 160			
2.1.5 防犯灯設置工事 (防第1号)	180	国 県	新設(電柱共架) 4か所 移設(電柱共架) 2か所	R3.3.19	志田電気(株)
		地 方			
		その他		R3.3.31	
		一 般 180			
2.1.11 庁舎構内道路(区画線・舗装) 修繕工事	2,178	国 県	区画線 外側線(W=15cm) L=1215m 停止線(W=45cm) L=22m 横断歩道(W=45cm) L=162m 文字等(W=15cm) L=71m 表層工 アスファルト舗装工 (⑦密粒度アスコン新20FH) A=112㎡ オーバーレイ (⑩細密粒度アスコン新5F) A=4㎡	R2.26	(株)堀内組
		地 方			
		その他		R3.3.31	
		一 般 2,178			
【R1・R2継続事業】 2.1.11 都再委第4号 道の駅たがみ建設工事(トイ レ・情報発信・休憩施設)施工 監理業務委託	全体契約額 3,707	国 県 1,453	道の駅たがみ建設工事(トイレ・情報発信・ 休憩施設)施工監理業務委託 1.施工監理(補助) 1式 2.施工監理(単独) 1式	R2.3.6	(株)堤建築設計事務所
	R1通次繰越額 3,014	地 方 1,200			
	R2予算年割額 693	その他 163		R2.10.23	
	R2支出済額 3,707	一 般 891			
【R1→R2繰越明許】 2.1.11 都再委第5号 道の駅たがみ建設工事(地域 連携施設)施工監理業務委託	契約額 5,929	国 県	道の駅たがみ建設工事(地域連携施設) 施工監理業務委託 1.施工監理(単独) 1式	R2.3.6	(株)堤建築設計事務所
	R1繰越明許費 5,929	地 方			
	R2支出額 5,929	その他		R2.10.23	
		一 般 5,929			
【R1・R2継続事業】 2.1.11 都再工第3号 道の駅たがみ建設(建築本体) 工事	全体契約額 400,400	国 県 93,559	建築本体 ・トイレ・情報発信・休憩施設 床面積288㎡ 1式 ・地域連携施設 床面積460㎡ 1式 ・雁木・アーケード 建築面積311.45㎡ 1式 ・外構 1式 ・情報発信の家具減額、地域連携施設の 陳列棚の増額、数量内訳の増減	R2.3.6 R2.9.25	小柳・渡大 特定共同企業体
	R1通次繰越額 243,163	地 方 136,100			
	R1繰越明許費 134,420	その他 41,067		R2.10.15	
	R2予算年割額 22,817	一 般 129,674			
【R1・R2継続事業】 2.1.11 都再工第4号 道の駅たがみ建設(電気設備) 工事	全体契約額 88,000	国 県 26,811	電気設備 ・トイレ・情報発信・休憩施設 電気設備 1式 ・地域連携施設 電気設備 1式 ・雁木・アーケード 電気設備 1式 ・外構 電気設備 1式 ・幹線ルート延長の増額、ハンドホールの 減額、数量内訳の増減	R2.3.6 R2.9.25	大方・滝沢・小柳 コーポレーション 特定共同企業体
	R1通次繰越額 56,471	地 方 31,400			
	R1繰越明許費 21,340	その他 7,360		R2.10.15	
	R2予算年割額 10,189	一 般 22,429			
R2支出済額 88,000					

※契約年月日の下段は変更契約日を表し、事業概要の 線以下は変更契約の内容を表す。

令和2年度主要建設事業

(単位:千円)

(款、項、目) 事業名	金額	財源内訳	事業概要	契約年月日	契約先
				履行年月日	
【R1・R2継続事業】 2.1.11 都再工第5号 道の駅たがみ建設(機械設備) 工事	全体契約額 113,300	国 県 33,670	機械設備	R2.3.6	中越大栄・武田・志田 特定共同企業体
	R1通次繰越額 73,602	地 方 34,600	・トイレ・情報発信・休憩施設 機械設備 1式 ・地域連携施設 機械設備 1式 ・雁木・アーケード 機械設備 1式 ・外構 機械設備 1式	R2.9.25	
	R1繰越明許費 23,210	その他 21,822			
	R2予算年割額 16,488	一 般 23,208		R2.10.15	
	R2支出済額 113,300		・消パイ目噴止め制御装置の増額、ダクト 配管の減額、数量内訳の増減		
【H30・R1・R2継続事業】 2.1.11 都再委第3号 田上町地域学習センター補 強・改修及び増築工事施工監 理業務委託	全体契約額 6,600	国 県 1,957	田上町地域学習センター補強・改修及び 増築工事施工監理業務	R1.12.12	榊堤建築設計事務所
	R1通次繰越額 5,190	地 方 1,400	1.地域学習センター補強・改修(補助) 1式 2.地域学習センター増築(補助) 1式 3.地域学習センター増築(単独) 1式	R2.7.27	
	R2予算年割額 0	その他			
	R2支出済額 5,190	一 般 1,833		R2.12.15	
			・地域学習センター補強・改修及び増築工 事の工期延長に伴う委託期間の延長		
【H30・R1・R2継続事業】 2.1.11 都再工第1号 田上町地域学習センター補 強・改修及び増築工事	全体契約額 320,765	国 県 90,866	増築 建築本体、昇降機設備、造成外構、電気機械設 備	R1.12.12	榊本間組三条営業所
	R1通次繰越額 249,298	地 方 72,200	補強・改修 建築改修、耐震改修、電気機械設備改修	R2.2.19	
	R2予算年割額 4,747	その他	R2.2.19 鋼矢板IV型(単独圧入)78枚追加	R2.2.26	
	R2支出済額 254,045	一 般 90,979	R2.2.26 鋼矢板IV型(単独圧入)△78枚 鋼矢板IV型(硬質地盤圧入)76枚追加	R2.7.27	
			R2.7.27 杭追加 9本 杭頭処理 27本 アスベスト処分、工期延長等	R2.11.30	
2.1.11 「道の駅たがみ」EV用急速充 電器設備設置工事	13,563	国 県	・急速充電器 1基	R2.8.31	中越大栄工業(株)
		地 方	・充電設備基礎、据付 1式	R2.9.18	
		その他 13,563	・電気配線工 1式		
		一 般	・その他関連設備 1式	R2.10.20	
				・道の駅外構工事、急速充電器搬入に時間を要するた め工期延長	
2.1.11 道の駅たがみ等案内標識設置 工事	21,450	国 県 10,725	大型案内標識F型片持ち式 2基(2か所) 大型案内標識逆L字型 板取替・補修板 設置3基(3カ所)	R2.6.5	小柳建設(株) 田上営業所
		地 方	既設標識柱添架式8基(8カ所) 既設標識柱添架式1基(0カ所) (※下記補修板設置箇所と重複)	R2.9.2	
		その他	既設標識補修板設置6枚(4カ所) 小型標識板追加設置2枚(1カ所) 小型標識設置(単柱式)2基(2か所) 合計20カ所		
		一 般 10,725	ピクトグラム記号の1個追加、補修板面積 0.45㎡の減、逆L字型補修板のマスク 1カ所減、F型片持ち式2基マスク各1 個追加	R2.10.30	
2.1.11 「道の駅たがみ」進入路区画線 標示工事	2,640	国 県	・区画線工	R2.9.25	小柳建設(株) 田上営業所
		地 方	実線 L=856m 破線 L=33m ゼブラ L=276m 矢印 L=62m		
		その他 2,640	区画線消去 L=610m		
		一 般	・交通管理工 A、B 各4人日	R2.10.28	

※契約年月日の下段は変更契約日を表し、事業概要の 線以下は変更契約の内容を表す。

款	項 目	主 な 施 策 の 概 要	そ の 成 果																																																												
3 民 生 費	1 社会福祉費 1 社会福祉総務費	社会福祉協議会への補助	<p>○市町村社会福祉協議会は、社会福祉法において「地域福祉の推進を目的とする団体」と規定され、町の社会福祉向上において欠くことのできない重要な役割を担っている。</p> <p>市町村社会福祉協議会の性質から、自主財源で賄うことができない職員人件費（社会福祉事業強化、福祉活動専門員、高齢者福祉活動、ボランティア活動）を補助することにより、地域福祉の推進を図ることができた。</p> <table border="1" data-bbox="1176 667 1627 914"> <thead> <tr> <th>年度</th> <th>金額</th> </tr> </thead> <tbody> <tr> <td>令和2年度</td> <td>21,381,570円</td> </tr> <tr> <td>令和元年度</td> <td>21,891,343円</td> </tr> <tr> <td>平成30年度</td> <td>20,602,752円</td> </tr> <tr> <td>平成29年度</td> <td>21,583,345円</td> </tr> <tr> <td>平成28年度</td> <td>18,909,000円</td> </tr> </tbody> </table>	年度	金額	令和2年度	21,381,570円	令和元年度	21,891,343円	平成30年度	20,602,752円	平成29年度	21,583,345円	平成28年度	18,909,000円																																																
年度	金額																																																														
令和2年度	21,381,570円																																																														
令和元年度	21,891,343円																																																														
平成30年度	20,602,752円																																																														
平成29年度	21,583,345円																																																														
平成28年度	18,909,000円																																																														
	2 老人福祉費	<p>介護保険以外の在宅福祉サービス事業</p> <p>配食サービス事業 ○ひとり暮らし高齢者及び虚弱高齢者・重度障がい者等に対し、配食サービスを提供するとともに安否確認を行う。</p> <p>緊急通報装置貸与事業 ○ひとり暮らし高齢者及び身体障がい者等に対し、緊急通報装置を貸与することにより、急病や災害等の緊急時に迅速かつ適切に対応する。</p> <p>紙おむつ購入費助成事業 ○在宅の要介護3以上の高齢者及び重度心身障がい者で、常時おむつを使用している者に対し、おむつ等の購入に係る費用の一部を助成する。</p>	<p>○介護保険以外の各種福祉サービスを提供することで、在宅の寝たきり・認知症高齢者、介護者等が地域で安心して暮らせるまちづくりに寄与した。</p> <p>○配食サービスを提供することで、バランスのとれた食生活の改善と家族等の身体的、精神的な負担を軽減することができた。安否確認については、委託先業者と連携しながら利用者の体調確認等を実施することができた。</p> <table border="1" data-bbox="1176 1371 1974 1617"> <thead> <tr> <th>年度</th> <th>利用実人数</th> <th>配食数</th> <th>金額</th> </tr> </thead> <tbody> <tr> <td>令和2年度</td> <td>69人</td> <td>7,458食</td> <td>1,476,684円</td> </tr> <tr> <td>令和元年度</td> <td>50人</td> <td>6,038食</td> <td>1,203,642円</td> </tr> <tr> <td>平成30年度</td> <td>41人</td> <td>4,976食</td> <td>1,094,720円</td> </tr> <tr> <td>平成29年度</td> <td>41人</td> <td>4,489食</td> <td>965,135円</td> </tr> <tr> <td>平成28年度</td> <td>39人</td> <td>4,220食</td> <td>907,300円</td> </tr> </tbody> </table> <p>○体調不良時や緊急時の状態に応じて、救急要請を行い受診や入院につなげることができた。</p> <table border="1" data-bbox="1176 1804 1780 2050"> <thead> <tr> <th>年度</th> <th>利用実人数</th> <th>金額</th> </tr> </thead> <tbody> <tr> <td>令和2年度</td> <td>70人</td> <td>2,308,147円</td> </tr> <tr> <td>令和元年度</td> <td>73人</td> <td>2,349,118円</td> </tr> <tr> <td>平成30年度</td> <td>70人</td> <td>2,116,250円</td> </tr> <tr> <td>平成29年度</td> <td>57人</td> <td>1,975,673円</td> </tr> <tr> <td>平成28年度</td> <td>65人</td> <td>2,080,173円</td> </tr> </tbody> </table> <p>○紙おむつ等の購入費を助成することで、経済的負担の軽減と福祉の増進に寄与した。</p> <table border="1" data-bbox="1176 2249 1785 2496"> <thead> <tr> <th>年度</th> <th>受給者数</th> <th>金額</th> </tr> </thead> <tbody> <tr> <td>令和2年度</td> <td>123人</td> <td>4,110,360円</td> </tr> <tr> <td>令和元年度</td> <td>128人</td> <td>3,736,009円</td> </tr> <tr> <td>平成30年度</td> <td>127人</td> <td>3,435,053円</td> </tr> <tr> <td>平成29年度</td> <td>123人</td> <td>3,018,261円</td> </tr> <tr> <td>平成28年度</td> <td>113人</td> <td>3,358,990円</td> </tr> </tbody> </table>	年度	利用実人数	配食数	金額	令和2年度	69人	7,458食	1,476,684円	令和元年度	50人	6,038食	1,203,642円	平成30年度	41人	4,976食	1,094,720円	平成29年度	41人	4,489食	965,135円	平成28年度	39人	4,220食	907,300円	年度	利用実人数	金額	令和2年度	70人	2,308,147円	令和元年度	73人	2,349,118円	平成30年度	70人	2,116,250円	平成29年度	57人	1,975,673円	平成28年度	65人	2,080,173円	年度	受給者数	金額	令和2年度	123人	4,110,360円	令和元年度	128人	3,736,009円	平成30年度	127人	3,435,053円	平成29年度	123人	3,018,261円	平成28年度	113人	3,358,990円
年度	利用実人数	配食数	金額																																																												
令和2年度	69人	7,458食	1,476,684円																																																												
令和元年度	50人	6,038食	1,203,642円																																																												
平成30年度	41人	4,976食	1,094,720円																																																												
平成29年度	41人	4,489食	965,135円																																																												
平成28年度	39人	4,220食	907,300円																																																												
年度	利用実人数	金額																																																													
令和2年度	70人	2,308,147円																																																													
令和元年度	73人	2,349,118円																																																													
平成30年度	70人	2,116,250円																																																													
平成29年度	57人	1,975,673円																																																													
平成28年度	65人	2,080,173円																																																													
年度	受給者数	金額																																																													
令和2年度	123人	4,110,360円																																																													
令和元年度	128人	3,736,009円																																																													
平成30年度	127人	3,435,053円																																																													
平成29年度	123人	3,018,261円																																																													
平成28年度	113人	3,358,990円																																																													

款	項	目	主 な 施 策 の 概 要	そ の 成 果																																																																																																									
3	1	2 老人福祉費	<p>在宅介護手当支給事業</p> <p>○在宅の重度の要介護者又は重度心身障がい児者及び精神障がい者等を介護している方に介護手当を支給（月額5,000円）する。</p> <p>敬老事業</p> <p>敬老会地区開催助成</p> <p>○地区開催敬老会に75歳以上の参加者及び主催者一人当たり2,300円の助成を行う。</p> <p>敬老記念品贈呈</p> <p>○88歳、100歳、最高齢者に対して、記念品を贈呈し、長い間、社会のために尽くしてきた高齢者を敬い長寿をお祝いした。</p> <p>老人クラブ助成事業</p> <p>○老人クラブ連合会と単位老人クラブに対して助成を行う。</p>	<p>○介護手当を支給することで、介護者の慰労を図り、要介護者等の生活の安定と福祉の増進に寄与した。介護者の慰労を図ることで、重度要介護者等が住み慣れた自宅により長く生活を送れることにも繋がっている。</p> <table border="1"> <thead> <tr> <th>年度</th> <th>利用実人数</th> <th>金額</th> </tr> </thead> <tbody> <tr> <td>令和2年度 上半期</td> <td>95人</td> <td>2,380,000円</td> </tr> <tr> <td>下半期</td> <td>96人</td> <td>2,445,000円</td> </tr> <tr> <td>令和元年度 上半期</td> <td>94人</td> <td>2,145,000円</td> </tr> <tr> <td>下半期</td> <td>91人</td> <td>2,290,000円</td> </tr> <tr> <td>平成30年度 上半期</td> <td>89人</td> <td>2,225,000円</td> </tr> <tr> <td>下半期</td> <td>89人</td> <td>2,195,000円</td> </tr> <tr> <td>平成29年度 上半期</td> <td>91人</td> <td>2,360,000円</td> </tr> <tr> <td>下半期</td> <td>88人</td> <td>2,170,000円</td> </tr> <tr> <td>平成28年度 上半期</td> <td>98人</td> <td>2,395,000円</td> </tr> <tr> <td>下半期</td> <td>96人</td> <td>2,360,000円</td> </tr> </tbody> </table> <p>○敬老思想の高揚と高齢者の長寿の祝福とともに、地域の見守り活動につなげる。</p> <p>○敬老会を地区開催にすることで、地区住民同士の関わり強化や地域の見守り活動等のコミュニティ活動の向上を図ることができた。また、楽しみに参加される方が多く、地区の大切なイベントの一つとなっている。令和元年度から、75歳以上の参加者1人当たり2,300円助成。スタッフについては、参加高齢者の40%の人数を助成した。</p> <table border="1"> <thead> <tr> <th>年度</th> <th>参加総数</th> <th>75歳以上</th> <th>金額</th> </tr> </thead> <tbody> <tr> <td>令和2年度</td> <td>50人</td> <td>44人</td> <td>115,000円</td> </tr> <tr> <td>令和元年度</td> <td>912人</td> <td>669人</td> <td>2,071,100円</td> </tr> <tr> <td>平成30年度</td> <td>958人</td> <td>687人</td> <td>2,035,800円</td> </tr> <tr> <td>平成29年度</td> <td>962人</td> <td>694人</td> <td>2,066,600円</td> </tr> <tr> <td>平成28年度</td> <td>979人</td> <td>695人</td> <td>2,105,000円</td> </tr> </tbody> </table> <p>※令和2年度は青海地区のみ敬老会を開催。</p> <p>○88歳の記念品については、自治会を通じて贈呈した地区もあり、88歳米寿の記念を地区のみなさんでお祝いしていただくことができた。100歳と最高齢者の記念品については、町長から直接手渡しお祝いすることで、家族からも喜んでいただけた。</p> <table border="1"> <thead> <tr> <th>年度</th> <th>88歳</th> <th>100歳</th> <th>最高齢</th> <th>金額</th> </tr> </thead> <tbody> <tr> <td>令和2年度</td> <td>94人</td> <td>4人</td> <td>105歳</td> <td>62,500円</td> </tr> <tr> <td>令和元年度</td> <td>72人</td> <td>3人</td> <td>104歳</td> <td>302,710円</td> </tr> <tr> <td>平成30年度</td> <td>72人</td> <td>5人</td> <td>103歳</td> <td>332,971円</td> </tr> <tr> <td>平成29年度</td> <td>77人</td> <td>5人</td> <td>102歳</td> <td>350,472円</td> </tr> <tr> <td>平成28年度</td> <td>81人</td> <td>3人</td> <td>106歳</td> <td>331,073円</td> </tr> </tbody> </table> <p>※令和2年度は、88歳の記念品代310,200円が未払いであるため、例年と比べ減少しています。</p> <p>○高齢者学習塾・芸能大会・世代交流スポーツ大会等を開催し、高齢者に必要な教養及び他世代との交流を図り高齢者の生きがいと健康づくりに寄与した。</p> <p>高齢者学習塾、芸能大会、スポーツ大会等</p> <table border="1"> <thead> <tr> <th>年度</th> <th>延参加人数</th> <th>助成事業費</th> </tr> </thead> <tbody> <tr> <td>令和2年度</td> <td>274人</td> <td>1,103,770円</td> </tr> <tr> <td>令和元年度</td> <td>1,843人</td> <td>2,014,000円</td> </tr> <tr> <td>平成30年度</td> <td>1,914人</td> <td>2,020,000円</td> </tr> <tr> <td>平成29年度</td> <td>1,792人</td> <td>2,065,000円</td> </tr> <tr> <td>平成28年度</td> <td>1,479人</td> <td>1,097,003円</td> </tr> </tbody> </table>	年度	利用実人数	金額	令和2年度 上半期	95人	2,380,000円	下半期	96人	2,445,000円	令和元年度 上半期	94人	2,145,000円	下半期	91人	2,290,000円	平成30年度 上半期	89人	2,225,000円	下半期	89人	2,195,000円	平成29年度 上半期	91人	2,360,000円	下半期	88人	2,170,000円	平成28年度 上半期	98人	2,395,000円	下半期	96人	2,360,000円	年度	参加総数	75歳以上	金額	令和2年度	50人	44人	115,000円	令和元年度	912人	669人	2,071,100円	平成30年度	958人	687人	2,035,800円	平成29年度	962人	694人	2,066,600円	平成28年度	979人	695人	2,105,000円	年度	88歳	100歳	最高齢	金額	令和2年度	94人	4人	105歳	62,500円	令和元年度	72人	3人	104歳	302,710円	平成30年度	72人	5人	103歳	332,971円	平成29年度	77人	5人	102歳	350,472円	平成28年度	81人	3人	106歳	331,073円	年度	延参加人数	助成事業費	令和2年度	274人	1,103,770円	令和元年度	1,843人	2,014,000円	平成30年度	1,914人	2,020,000円	平成29年度	1,792人	2,065,000円	平成28年度	1,479人	1,097,003円
年度	利用実人数	金額																																																																																																											
令和2年度 上半期	95人	2,380,000円																																																																																																											
下半期	96人	2,445,000円																																																																																																											
令和元年度 上半期	94人	2,145,000円																																																																																																											
下半期	91人	2,290,000円																																																																																																											
平成30年度 上半期	89人	2,225,000円																																																																																																											
下半期	89人	2,195,000円																																																																																																											
平成29年度 上半期	91人	2,360,000円																																																																																																											
下半期	88人	2,170,000円																																																																																																											
平成28年度 上半期	98人	2,395,000円																																																																																																											
下半期	96人	2,360,000円																																																																																																											
年度	参加総数	75歳以上	金額																																																																																																										
令和2年度	50人	44人	115,000円																																																																																																										
令和元年度	912人	669人	2,071,100円																																																																																																										
平成30年度	958人	687人	2,035,800円																																																																																																										
平成29年度	962人	694人	2,066,600円																																																																																																										
平成28年度	979人	695人	2,105,000円																																																																																																										
年度	88歳	100歳	最高齢	金額																																																																																																									
令和2年度	94人	4人	105歳	62,500円																																																																																																									
令和元年度	72人	3人	104歳	302,710円																																																																																																									
平成30年度	72人	5人	103歳	332,971円																																																																																																									
平成29年度	77人	5人	102歳	350,472円																																																																																																									
平成28年度	81人	3人	106歳	331,073円																																																																																																									
年度	延参加人数	助成事業費																																																																																																											
令和2年度	274人	1,103,770円																																																																																																											
令和元年度	1,843人	2,014,000円																																																																																																											
平成30年度	1,914人	2,020,000円																																																																																																											
平成29年度	1,792人	2,065,000円																																																																																																											
平成28年度	1,479人	1,097,003円																																																																																																											

款	項	目	主 な 施 策 の 概 要	そ の 成 果																																																																
3	1	2 老人福祉費	<p>入所措置委託料</p> <p>○身体的・精神的・環境的・経済的な理由により自宅で日常生活が困難な高齢者が入所する養護老人ホームの入所委託料。</p>	<p>○入所した高齢者が自立した日常生活を送れるよう支援した。</p> <p>養護老人ホーム</p> <table border="1"> <thead> <tr> <th>年度</th> <th>施設数</th> <th>人数</th> <th>入所措置委託料</th> </tr> </thead> <tbody> <tr> <td>令和2年度</td> <td>2施設</td> <td>5人</td> <td>11,092,699円</td> </tr> <tr> <td>令和元年度</td> <td>2施設</td> <td>6人</td> <td>10,827,991円</td> </tr> <tr> <td>平成30年度</td> <td>2施設</td> <td>5人</td> <td>9,151,814円</td> </tr> <tr> <td>平成29年度</td> <td>1施設</td> <td>4人</td> <td>7,678,540円</td> </tr> <tr> <td>平成28年度</td> <td>1施設</td> <td>4人</td> <td>5,207,929円</td> </tr> </tbody> </table>	年度	施設数	人数	入所措置委託料	令和2年度	2施設	5人	11,092,699円	令和元年度	2施設	6人	10,827,991円	平成30年度	2施設	5人	9,151,814円	平成29年度	1施設	4人	7,678,540円	平成28年度	1施設	4人	5,207,929円																																								
		年度	施設数	人数	入所措置委託料																																																															
令和2年度	2施設	5人	11,092,699円																																																																	
令和元年度	2施設	6人	10,827,991円																																																																	
平成30年度	2施設	5人	9,151,814円																																																																	
平成29年度	1施設	4人	7,678,540円																																																																	
平成28年度	1施設	4人	5,207,929円																																																																	
3 障害者福祉費	<p>重度心身障害者医療費の助成</p> <p>福祉タクシー利用料助成</p> <p>○重度身体障がい者及び知的障がい者並びに精神障がい者に対し、タクシー利用券を交付し、タクシー料金の一部の助成を行う。</p> <p>中越福祉事務組合負担金</p> <p>新潟県中越福祉事務組合（当町を含む4市1町で組織する一部事務組合）の運営経費について、構成市町による負担金により、まごころ学園1名（障害児入所施設）及びまごころ寮3名（障害者入所施設）の入所者について支援を図ることができた。</p> <table border="1"> <thead> <tr> <th></th> <th>令和2年度</th> <th>令和元年度</th> <th>平成30年度</th> <th>平成29年度</th> <th>平成28年度</th> </tr> </thead> <tbody> <tr> <td>決算額</td> <td>5,105,000円</td> <td>5,124,000円</td> <td>5,193,000円</td> <td>5,243,000円</td> <td>5,315,000円</td> </tr> </tbody> </table> <p>相談支援事業委託料</p> <p>相談支援事業は、障がい者からの福祉に関する様々な問題についての相談に応じ、必要な情報の提供や福祉サービスの利用支援等を行う。相談支援事業所（相談支援専門員が配置されている）に委託することにより、町以外にも相談先が増えることや、その後のサービス利用にスムーズにつながることができた。</p> <table border="1"> <thead> <tr> <th></th> <th>令和2年度</th> <th>令和元年度</th> <th>平成30年度</th> <th>平成29年度</th> <th>平成28年度</th> </tr> </thead> <tbody> <tr> <td>決算額</td> <td>7,800,000円</td> <td>7,600,000円</td> <td>7,600,000円</td> <td>7,000,000円</td> <td>6,500,000円</td> </tr> <tr> <td>相談件数</td> <td>4,286件</td> <td>3,378件</td> <td>2,182件</td> <td>1,259件</td> <td>1,423件</td> </tr> </tbody> </table>		令和2年度	令和元年度	平成30年度	平成29年度	平成28年度	決算額	5,105,000円	5,124,000円	5,193,000円	5,243,000円	5,315,000円		令和2年度	令和元年度	平成30年度	平成29年度	平成28年度	決算額	7,800,000円	7,600,000円	7,600,000円	7,000,000円	6,500,000円	相談件数	4,286件	3,378件	2,182件	1,259件	1,423件	<p>○重度心身障がい者の医療費の自己負担の一部を助成し、保健及び福祉の向上並びに経済的負担の軽減を図ることができた。</p> <table border="1"> <thead> <tr> <th>年度</th> <th>延助成件数</th> <th>重度心身障害者医療費</th> </tr> </thead> <tbody> <tr> <td>令和2年度</td> <td>7,658件</td> <td>32,545,680円</td> </tr> <tr> <td>令和元年度</td> <td>8,213件</td> <td>32,580,642円</td> </tr> <tr> <td>平成30年度</td> <td>7,938件</td> <td>33,123,164円</td> </tr> <tr> <td>平成29年度</td> <td>7,458件</td> <td>32,075,703円</td> </tr> <tr> <td>平成28年度</td> <td>7,469件</td> <td>30,427,252円</td> </tr> </tbody> </table> <p>○障がい者の生活行動範囲の拡大と社会参加の促進を図ることができた。</p> <table border="1"> <thead> <tr> <th>年度</th> <th>利用人数</th> <th>福祉タクシー利用料</th> </tr> </thead> <tbody> <tr> <td>令和2年度</td> <td>62人</td> <td>568,980円</td> </tr> <tr> <td>令和元年度</td> <td>66人</td> <td>691,850円</td> </tr> <tr> <td>平成30年度</td> <td>73人</td> <td>761,080円</td> </tr> <tr> <td>平成29年度</td> <td>82人</td> <td>745,680円</td> </tr> <tr> <td>平成28年度</td> <td>78人</td> <td>734,680円</td> </tr> </tbody> </table>	年度	延助成件数	重度心身障害者医療費	令和2年度	7,658件	32,545,680円	令和元年度	8,213件	32,580,642円	平成30年度	7,938件	33,123,164円	平成29年度	7,458件	32,075,703円	平成28年度	7,469件	30,427,252円	年度	利用人数	福祉タクシー利用料	令和2年度	62人	568,980円	令和元年度	66人	691,850円	平成30年度	73人	761,080円	平成29年度	82人	745,680円	平成28年度	78人	734,680円
	令和2年度	令和元年度	平成30年度	平成29年度	平成28年度																																																															
決算額	5,105,000円	5,124,000円	5,193,000円	5,243,000円	5,315,000円																																																															
	令和2年度	令和元年度	平成30年度	平成29年度	平成28年度																																																															
決算額	7,800,000円	7,600,000円	7,600,000円	7,000,000円	6,500,000円																																																															
相談件数	4,286件	3,378件	2,182件	1,259件	1,423件																																																															
年度	延助成件数	重度心身障害者医療費																																																																		
令和2年度	7,658件	32,545,680円																																																																		
令和元年度	8,213件	32,580,642円																																																																		
平成30年度	7,938件	33,123,164円																																																																		
平成29年度	7,458件	32,075,703円																																																																		
平成28年度	7,469件	30,427,252円																																																																		
年度	利用人数	福祉タクシー利用料																																																																		
令和2年度	62人	568,980円																																																																		
令和元年度	66人	691,850円																																																																		
平成30年度	73人	761,080円																																																																		
平成29年度	82人	745,680円																																																																		
平成28年度	78人	734,680円																																																																		

款	項	目	主 な 施 策 の 概 要	そ の 成 果																																														
3	1	3 障害者福祉費	<p>障害介護給付費</p> <p>障がい者の個々の状況や勘案すべき事項をふまえ個別に支給決定を行い、日常生活や社会生活に必要となるサービス費に対する給付を行った。在宅生活を支える居宅介護（ヘルパー）や短期入所（ショートステイ）、日中活動を支える生活介護や就労継続支援、居住を支えるグループホームや施設入所支援等、利用者の支援を図ることができた。</p> <table border="1"> <thead> <tr> <th></th> <th>令和2年度</th> <th>令和元年度</th> <th>平成30年度</th> <th>平成29年度</th> <th>平成28年度</th> </tr> </thead> <tbody> <tr> <td>決算額</td> <td>195,934,121円</td> <td>181,088,876円</td> <td>170,444,754円</td> <td>169,953,117円</td> <td>169,898,908円</td> </tr> <tr> <td>●うち障害介護給付費</td> <td>193,652,371円 101人</td> <td>179,571,957円 102人</td> <td>168,011,781円 109人</td> <td>168,660,548円 106人</td> <td>165,728,394円 102人</td> </tr> <tr> <td>○うち障がい者支援センター</td> <td>38,978,183円 R3.3月利用27人</td> <td>39,659,099円 R2.3月利用26人</td> <td>36,350,381円 H31.3月利用33人</td> <td>38,443,894円 H30.3月利用31人</td> <td>37,741,610円 H29.3月利用35人</td> </tr> <tr> <td>・うち生活介護</td> <td>10,860,900円 R3.3月利用7人</td> <td>11,263,460円 R2.3月利用7人</td> <td>11,486,690円 H31.3月利用8人</td> <td>12,369,960円 H30.3月利用8人</td> <td>12,713,580円 H29.3月利用9人</td> </tr> <tr> <td>・うち就労継続支援</td> <td>28,117,283円 R3.3月利用20人</td> <td>28,395,639円 R2.3月利用19人</td> <td>24,863,691円 H31.3月利用25人</td> <td>26,073,934円 H30.3月利用23人</td> <td>25,028,030円 H29.3月利用26人</td> </tr> <tr> <td>●補装具給付助成</td> <td>2,281,750円 給付12、修理11</td> <td>1,516,919円 給付14、修理11</td> <td>2,432,973円 給付8、修理18</td> <td>1,292,569円 給付9、修理18</td> <td>4,170,514円 給付15、修理19</td> </tr> </tbody> </table>		令和2年度	令和元年度	平成30年度	平成29年度	平成28年度	決算額	195,934,121円	181,088,876円	170,444,754円	169,953,117円	169,898,908円	●うち障害介護給付費	193,652,371円 101人	179,571,957円 102人	168,011,781円 109人	168,660,548円 106人	165,728,394円 102人	○うち障がい者支援センター	38,978,183円 R3.3月利用27人	39,659,099円 R2.3月利用26人	36,350,381円 H31.3月利用33人	38,443,894円 H30.3月利用31人	37,741,610円 H29.3月利用35人	・うち生活介護	10,860,900円 R3.3月利用7人	11,263,460円 R2.3月利用7人	11,486,690円 H31.3月利用8人	12,369,960円 H30.3月利用8人	12,713,580円 H29.3月利用9人	・うち就労継続支援	28,117,283円 R3.3月利用20人	28,395,639円 R2.3月利用19人	24,863,691円 H31.3月利用25人	26,073,934円 H30.3月利用23人	25,028,030円 H29.3月利用26人	●補装具給付助成	2,281,750円 給付12、修理11	1,516,919円 給付14、修理11	2,432,973円 給付8、修理18	1,292,569円 給付9、修理18	4,170,514円 給付15、修理19					
	令和2年度	令和元年度	平成30年度	平成29年度	平成28年度																																													
決算額	195,934,121円	181,088,876円	170,444,754円	169,953,117円	169,898,908円																																													
●うち障害介護給付費	193,652,371円 101人	179,571,957円 102人	168,011,781円 109人	168,660,548円 106人	165,728,394円 102人																																													
○うち障がい者支援センター	38,978,183円 R3.3月利用27人	39,659,099円 R2.3月利用26人	36,350,381円 H31.3月利用33人	38,443,894円 H30.3月利用31人	37,741,610円 H29.3月利用35人																																													
・うち生活介護	10,860,900円 R3.3月利用7人	11,263,460円 R2.3月利用7人	11,486,690円 H31.3月利用8人	12,369,960円 H30.3月利用8人	12,713,580円 H29.3月利用9人																																													
・うち就労継続支援	28,117,283円 R3.3月利用20人	28,395,639円 R2.3月利用19人	24,863,691円 H31.3月利用25人	26,073,934円 H30.3月利用23人	25,028,030円 H29.3月利用26人																																													
●補装具給付助成	2,281,750円 給付12、修理11	1,516,919円 給付14、修理11	2,432,973円 給付8、修理18	1,292,569円 給付9、修理18	4,170,514円 給付15、修理19																																													
			<p>地域生活支援事業給付費</p> <p>障がい者及び障がい児が自立した日常生活や社会生活を営むことができるよう、地域の特性や利用者の状況に応じて市町村が実施する事業で、日常生活用具給付、移動支援、訪問入浴、日中一時支援を実施することにより、利用者の支援を図ることができた。</p> <table border="1"> <thead> <tr> <th></th> <th>令和2年度</th> <th>令和元年度</th> <th>平成30年度</th> <th>平成29年度</th> <th>平成28年度</th> </tr> </thead> <tbody> <tr> <td>決算額</td> <td>5,306,453円</td> <td>5,615,167円</td> <td>6,080,287円</td> <td>6,245,136円</td> <td>6,247,108円</td> </tr> <tr> <td>・うち日常生活用具給付</td> <td>2,688,241円 298件</td> <td>3,019,497円 305件</td> <td>3,001,000円 290件</td> <td>2,837,096円 302件</td> <td>2,787,209円 300件</td> </tr> <tr> <td>・うち移動支援</td> <td>270,730円 実利用者4人</td> <td>419,530円 実利用者4人</td> <td>462,730円 実利用者6人</td> <td>513,710円 実利用者7人</td> <td>515,540円 実利用者7人</td> </tr> <tr> <td>・うち訪問入浴</td> <td>2,319,212円 実利用者3人</td> <td>2,132,000円 実利用者3人</td> <td>2,396,050円 実利用者4人</td> <td>2,482,234円 実利用者4人</td> <td>2,421,096円 実利用者4人</td> </tr> <tr> <td>・うち日中一時支援</td> <td>28,270円 実利用者1人</td> <td>44,140円 実利用者4人</td> <td>220,507円 実利用者6人</td> <td>412,096円 実利用者6人</td> <td>523,263円 実利用者7人</td> </tr> </tbody> </table>		令和2年度	令和元年度	平成30年度	平成29年度	平成28年度	決算額	5,306,453円	5,615,167円	6,080,287円	6,245,136円	6,247,108円	・うち日常生活用具給付	2,688,241円 298件	3,019,497円 305件	3,001,000円 290件	2,837,096円 302件	2,787,209円 300件	・うち移動支援	270,730円 実利用者4人	419,530円 実利用者4人	462,730円 実利用者6人	513,710円 実利用者7人	515,540円 実利用者7人	・うち訪問入浴	2,319,212円 実利用者3人	2,132,000円 実利用者3人	2,396,050円 実利用者4人	2,482,234円 実利用者4人	2,421,096円 実利用者4人	・うち日中一時支援	28,270円 実利用者1人	44,140円 実利用者4人	220,507円 実利用者6人	412,096円 実利用者6人	523,263円 実利用者7人											
	令和2年度	令和元年度	平成30年度	平成29年度	平成28年度																																													
決算額	5,306,453円	5,615,167円	6,080,287円	6,245,136円	6,247,108円																																													
・うち日常生活用具給付	2,688,241円 298件	3,019,497円 305件	3,001,000円 290件	2,837,096円 302件	2,787,209円 300件																																													
・うち移動支援	270,730円 実利用者4人	419,530円 実利用者4人	462,730円 実利用者6人	513,710円 実利用者7人	515,540円 実利用者7人																																													
・うち訪問入浴	2,319,212円 実利用者3人	2,132,000円 実利用者3人	2,396,050円 実利用者4人	2,482,234円 実利用者4人	2,421,096円 実利用者4人																																													
・うち日中一時支援	28,270円 実利用者1人	44,140円 実利用者4人	220,507円 実利用者6人	412,096円 実利用者6人	523,263円 実利用者7人																																													
			<p>自立支援医療給付費</p> <p>心身の障がいを除去・軽減するための医療費について自己負担額を軽減する公費負担医療制度で、身体障害者手帳所持者に対する更生医療（人工透析等）や、18歳未満の身体に障がいのある児童の手術等にかかる育成医療に対する医療給付を実施することにより、自己負担額の軽減を図ることができた。</p> <table border="1"> <thead> <tr> <th></th> <th>令和2年度</th> <th>令和元年度</th> <th>平成30年度</th> <th>平成29年度</th> <th>平成28年度</th> </tr> </thead> <tbody> <tr> <td>決算額</td> <td>2,597,990円</td> <td>3,141,997円</td> <td>3,611,272円</td> <td>6,295,825円</td> <td>7,377,778円</td> </tr> <tr> <td>・うち更生医療給付</td> <td>2,437,783円 29人</td> <td>3,049,513円 31人</td> <td>3,175,366円 29人</td> <td>6,073,953円 29人</td> <td>7,110,422円 30人</td> </tr> <tr> <td>・うち育成医療給付</td> <td>160,207円 2人</td> <td>92,484円 1人</td> <td>435,906円 4人</td> <td>221,872円 2人</td> <td>267,356円 2人</td> </tr> </tbody> </table>		令和2年度	令和元年度	平成30年度	平成29年度	平成28年度	決算額	2,597,990円	3,141,997円	3,611,272円	6,295,825円	7,377,778円	・うち更生医療給付	2,437,783円 29人	3,049,513円 31人	3,175,366円 29人	6,073,953円 29人	7,110,422円 30人	・うち育成医療給付	160,207円 2人	92,484円 1人	435,906円 4人	221,872円 2人	267,356円 2人																							
	令和2年度	令和元年度	平成30年度	平成29年度	平成28年度																																													
決算額	2,597,990円	3,141,997円	3,611,272円	6,295,825円	7,377,778円																																													
・うち更生医療給付	2,437,783円 29人	3,049,513円 31人	3,175,366円 29人	6,073,953円 29人	7,110,422円 30人																																													
・うち育成医療給付	160,207円 2人	92,484円 1人	435,906円 4人	221,872円 2人	267,356円 2人																																													
			<p>療養介護医療給付費</p> <p>常に医療的なケアを必要とする障がい者に対し、病院（療養介護施設）において行われる医療にかかる自己負担額を軽減する公費負担医療制度であり、自己負担額の軽減を図ることができた。</p> <table border="1"> <thead> <tr> <th></th> <th>令和2年度</th> <th>令和元年度</th> <th>平成30年度</th> <th>平成29年度</th> <th>平成28年度</th> </tr> </thead> <tbody> <tr> <td>決算額</td> <td>2,543,655円</td> <td>2,541,640円</td> <td>2,541,673円</td> <td>2,542,536円</td> <td>2,549,555円</td> </tr> <tr> <td>利用者数</td> <td>3人</td> <td>3人</td> <td>3人</td> <td>3人</td> <td>3人</td> </tr> </tbody> </table>		令和2年度	令和元年度	平成30年度	平成29年度	平成28年度	決算額	2,543,655円	2,541,640円	2,541,673円	2,542,536円	2,549,555円	利用者数	3人	3人	3人	3人	3人																													
	令和2年度	令和元年度	平成30年度	平成29年度	平成28年度																																													
決算額	2,543,655円	2,541,640円	2,541,673円	2,542,536円	2,549,555円																																													
利用者数	3人	3人	3人	3人	3人																																													
			<p>障害児給付費</p> <p>障害児入所施設や障害児通所支援事業所（放課後等デイサービス）等の利用にかかる費用を負担することにより、障がい児の福祉の向上を図ることができた。</p> <table border="1"> <thead> <tr> <th></th> <th>令和2年度</th> <th>令和元年度</th> <th>平成30年度</th> <th>平成29年度</th> <th>平成28年度</th> </tr> </thead> <tbody> <tr> <td>決算額</td> <td>24,387,952円</td> <td>14,378,721円</td> <td>6,758,281円</td> <td>4,237,858円</td> <td>1,712,661円</td> </tr> <tr> <td>利用者数</td> <td>20人</td> <td>19人</td> <td>15人</td> <td>12人</td> <td>6人</td> </tr> </tbody> </table>		令和2年度	令和元年度	平成30年度	平成29年度	平成28年度	決算額	24,387,952円	14,378,721円	6,758,281円	4,237,858円	1,712,661円	利用者数	20人	19人	15人	12人	6人																													
	令和2年度	令和元年度	平成30年度	平成29年度	平成28年度																																													
決算額	24,387,952円	14,378,721円	6,758,281円	4,237,858円	1,712,661円																																													
利用者数	20人	19人	15人	12人	6人																																													

款	項	目	主 な 施 策 の 概 要	そ の 成 果																																																																
3	1	4 母子父子福祉費	ひとり親家庭等医療費助成 (R2年度) 3,486,693円 (R元年度) 4,514,424円 (H30年度) 5,222,942円 (H29年度) 6,047,048円 (H28年度) 4,982,294円	○助成延件数 <table border="1"> <thead> <tr> <th></th> <th>助成延件数</th> <th>対象者</th> </tr> </thead> <tbody> <tr> <td>R2年度</td> <td>1,406件</td> <td>155人(親69人、子86人)</td> </tr> <tr> <td>R元年度</td> <td>2,065件</td> <td>156人(親68人、子88人)</td> </tr> <tr> <td>H30年度</td> <td>2,556件</td> <td>169人(親72人、子97人)</td> </tr> <tr> <td>H29年度</td> <td>2,704件</td> <td>204人(親87人、子117人)</td> </tr> <tr> <td>H28年度</td> <td>2,377件</td> <td>197人(親85人、子112人)</td> </tr> </tbody> </table> <p>ひとり親家庭の親子にかかる医療費を助成することで、家計にかかる負担を軽減し、生活の安定に寄与した。</p>		助成延件数	対象者	R2年度	1,406件	155人(親69人、子86人)	R元年度	2,065件	156人(親68人、子88人)	H30年度	2,556件	169人(親72人、子97人)	H29年度	2,704件	204人(親87人、子117人)	H28年度	2,377件	197人(親85人、子112人)																																														
			助成延件数	対象者																																																																
R2年度	1,406件	155人(親69人、子86人)																																																																		
R元年度	2,065件	156人(親68人、子88人)																																																																		
H30年度	2,556件	169人(親72人、子97人)																																																																		
H29年度	2,704件	204人(親87人、子117人)																																																																		
H28年度	2,377件	197人(親85人、子112人)																																																																		
5 老人福祉施設費	心起園管理運営費 老人福祉センター管理運営費	○主に60歳以上の方の健康増進と親睦の場を提供し、高齢者の生きがいと健康づくりに寄与した。 <table border="1"> <thead> <tr> <th>年度</th> <th>年間利用者</th> <th>1日平均利用者</th> <th>心起園管理運営費</th> </tr> </thead> <tbody> <tr> <td>令和2年度</td> <td>16,669人</td> <td>59.3人</td> <td>9,979,314円</td> </tr> <tr> <td>令和元年度</td> <td>21,763人</td> <td>77.9人</td> <td>13,772,912円</td> </tr> <tr> <td>平成30年度</td> <td>22,627人</td> <td>73.5人</td> <td>11,696,747円</td> </tr> <tr> <td>平成29年度</td> <td>21,361人</td> <td>69.3人</td> <td>11,893,188円</td> </tr> <tr> <td>平成28年度</td> <td>25,901人</td> <td>84.1人</td> <td>10,569,154円</td> </tr> </tbody> </table> <p>※令和2年度は新型コロナウイルス感染症の影響により、4月と5月に合わせて30日休館している。</p> <p>○主に60歳以上の方の健康増進と親睦、レクリエーション活動の場を提供し、高齢者の生きがいと健康づくりに寄与した。 <table border="1"> <thead> <tr> <th>年度</th> <th>年間利用者</th> <th>1日平均利用者</th> <th>老人福祉センター管理運営費</th> </tr> </thead> <tbody> <tr> <td>令和2年度</td> <td>11,951人</td> <td>43.2人</td> <td>7,987,594円</td> </tr> <tr> <td>令和元年度</td> <td>19,486人</td> <td>67.3人</td> <td>8,354,211円</td> </tr> <tr> <td>平成30年度</td> <td>21,454人</td> <td>69.9人</td> <td>9,664,085円</td> </tr> <tr> <td>平成29年度</td> <td>22,622人</td> <td>73.7人</td> <td>9,447,849円</td> </tr> <tr> <td>平成28年度</td> <td>20,977人</td> <td>68.3人</td> <td>8,831,452円</td> </tr> </tbody> </table> <p>※令和2年度は新型コロナウイルス感染症の影響により、4月と5月に合わせて30日休館している。</p> </p>	年度	年間利用者	1日平均利用者	心起園管理運営費	令和2年度	16,669人	59.3人	9,979,314円	令和元年度	21,763人	77.9人	13,772,912円	平成30年度	22,627人	73.5人	11,696,747円	平成29年度	21,361人	69.3人	11,893,188円	平成28年度	25,901人	84.1人	10,569,154円	年度	年間利用者	1日平均利用者	老人福祉センター管理運営費	令和2年度	11,951人	43.2人	7,987,594円	令和元年度	19,486人	67.3人	8,354,211円	平成30年度	21,454人	69.9人	9,664,085円	平成29年度	22,622人	73.7人	9,447,849円	平成28年度	20,977人	68.3人	8,831,452円																		
年度	年間利用者	1日平均利用者	心起園管理運営費																																																																	
令和2年度	16,669人	59.3人	9,979,314円																																																																	
令和元年度	21,763人	77.9人	13,772,912円																																																																	
平成30年度	22,627人	73.5人	11,696,747円																																																																	
平成29年度	21,361人	69.3人	11,893,188円																																																																	
平成28年度	25,901人	84.1人	10,569,154円																																																																	
年度	年間利用者	1日平均利用者	老人福祉センター管理運営費																																																																	
令和2年度	11,951人	43.2人	7,987,594円																																																																	
令和元年度	19,486人	67.3人	8,354,211円																																																																	
平成30年度	21,454人	69.9人	9,664,085円																																																																	
平成29年度	22,622人	73.7人	9,447,849円																																																																	
平成28年度	20,977人	68.3人	8,831,452円																																																																	
2	児童福祉費	2 児童運営費	竹の友幼児園入所児童数の状況 (各年度3月31日現在) 単位:人 <table border="1"> <thead> <tr> <th rowspan="2">年 度</th> <th rowspan="2">定 員</th> <th colspan="4">年 齢 別 人 員</th> <th rowspan="2">前年同期増減数</th> </tr> <tr> <th>3歳未満児</th> <th>3歳児</th> <th>4才以上児</th> <th>計</th> </tr> </thead> <tbody> <tr> <td>令和2年度</td> <td>278</td> <td>79</td> <td>50</td> <td>103</td> <td>232</td> <td>△13</td> </tr> <tr> <td>令和元年度</td> <td>278</td> <td>88</td> <td>43</td> <td>114</td> <td>245</td> <td>△12</td> </tr> <tr> <td>平成30年度</td> <td>278</td> <td>80</td> <td>55</td> <td>122</td> <td>257</td> <td>△5</td> </tr> <tr> <td>平成29年度</td> <td>278</td> <td>91</td> <td>59</td> <td>118</td> <td>268</td> <td>6</td> </tr> <tr> <td>平成28年度</td> <td>278</td> <td>91</td> <td>60</td> <td>111</td> <td>262</td> <td>4</td> </tr> </tbody> </table> <p>広域入所委託料</p>	年 度	定 員	年 齢 別 人 員				前年同期増減数	3歳未満児	3歳児	4才以上児	計	令和2年度	278	79	50	103	232	△13	令和元年度	278	88	43	114	245	△12	平成30年度	278	80	55	122	257	△5	平成29年度	278	91	59	118	268	6	平成28年度	278	91	60	111	262	4	○保護者の就労等の状況に応じた保育サービスを図るため、近隣市町村への広域入所を実施した。 <p style="text-align: right;">3月31日現在</p> <table border="1"> <thead> <tr> <th>年度</th> <th>広域入所児童数</th> <th>決算額</th> </tr> </thead> <tbody> <tr> <td>令和2年度</td> <td>11人</td> <td>9,851,860円</td> </tr> <tr> <td>令和元年度</td> <td>18人</td> <td>15,478,765円</td> </tr> <tr> <td>平成30年度</td> <td>23人</td> <td>22,310,970円</td> </tr> <tr> <td>平成29年度</td> <td>26人</td> <td>29,440,010円</td> </tr> <tr> <td>平成28年度</td> <td>17人</td> <td>21,968,620円</td> </tr> </tbody> </table>	年度	広域入所児童数	決算額	令和2年度	11人	9,851,860円	令和元年度	18人	15,478,765円	平成30年度	23人	22,310,970円	平成29年度	26人	29,440,010円	平成28年度	17人	21,968,620円
年 度	定 員	年 齢 別 人 員				前年同期増減数																																																														
		3歳未満児	3歳児	4才以上児	計																																																															
令和2年度	278	79	50	103	232	△13																																																														
令和元年度	278	88	43	114	245	△12																																																														
平成30年度	278	80	55	122	257	△5																																																														
平成29年度	278	91	59	118	268	6																																																														
平成28年度	278	91	60	111	262	4																																																														
年度	広域入所児童数	決算額																																																																		
令和2年度	11人	9,851,860円																																																																		
令和元年度	18人	15,478,765円																																																																		
平成30年度	23人	22,310,970円																																																																		
平成29年度	26人	29,440,010円																																																																		
平成28年度	17人	21,968,620円																																																																		

款	項	目	主 な 施 策 の 概 要	そ の 成 果																																																																																		
3	2	2 児童運営費	<p>地域型給付費負担金</p> <p>施設等利用給付費</p> <p>一時預かり事業</p> <p>子育て支援センター事業</p>	<p>○小規模保育事業施設を利用する保護者負担の軽減に資した。</p> <table border="1"> <thead> <tr> <th>年度</th> <th>対象施設</th> <th>利用者数</th> <th>決算額</th> </tr> </thead> <tbody> <tr> <td>令和2年度</td> <td>2施設</td> <td>8人</td> <td>13,377,190円</td> </tr> <tr> <td>令和元年度</td> <td>1施設</td> <td>11人</td> <td>18,333,120円</td> </tr> <tr> <td>平成30年度</td> <td>1施設</td> <td>7人</td> <td>12,792,780円</td> </tr> </tbody> </table> <p>○私立幼稚園及び認可外保育施設の預かり保育を利用する保護者負担の軽減に資した。</p> <table border="1"> <thead> <tr> <th>年度</th> <th>対象施設</th> <th>利用者数</th> <th>決算額</th> </tr> </thead> <tbody> <tr> <td>令和2年度</td> <td>6施設</td> <td>26人</td> <td>1,471,537円</td> </tr> <tr> <td>令和元年度</td> <td>4施設</td> <td>23人</td> <td>646,905円</td> </tr> </tbody> </table> <p>○子育て支援事業として、未就園児の保護者が一時的に家庭で保育が困難な状況となった場合などに対応するため実施した。</p> <table border="1"> <thead> <tr> <th>年度</th> <th>申請件数</th> <th>延べ利用日数</th> <th>備考</th> </tr> </thead> <tbody> <tr> <td>令和2年度</td> <td>34件</td> <td>177日</td> <td></td> </tr> <tr> <td>令和元年度</td> <td>17件</td> <td>83日</td> <td>GW期間中 18件 34日</td> </tr> <tr> <td>平成30年度</td> <td>24件</td> <td>157日</td> <td></td> </tr> <tr> <td>平成29年度</td> <td>27件</td> <td>180日</td> <td></td> </tr> <tr> <td>平成28年度</td> <td>43件</td> <td>293日</td> <td></td> </tr> </tbody> </table> <p>○少子化が進行するなか子育て家庭に対する多様な支援を実施し、町民が安心して子育てのできる環境を提供するため、子育てに関する情報提供や行事や相談業務による子育て支援を実施した。</p> <table border="1"> <thead> <tr> <th>年度</th> <th>開設日数</th> <th>利用者数</th> <th>相談件数</th> <th>決算額</th> </tr> </thead> <tbody> <tr> <td>令和2年度</td> <td>236日</td> <td>1,434人</td> <td>10件</td> <td>2,683,428円</td> </tr> <tr> <td>令和元年度</td> <td>232日</td> <td>2,532人</td> <td>9件</td> <td>2,632,646円</td> </tr> <tr> <td>平成30年度</td> <td>237日</td> <td>3,413人</td> <td>4件</td> <td>2,780,117円</td> </tr> <tr> <td>平成29年度</td> <td>238日</td> <td>4,781人</td> <td>9件</td> <td>3,116,319円</td> </tr> <tr> <td>平成28年度</td> <td>237日</td> <td>4,857人</td> <td>5件</td> <td>2,694,528円</td> </tr> </tbody> </table> <p>※利用者数は、保護者及び子どもの数</p>	年度	対象施設	利用者数	決算額	令和2年度	2施設	8人	13,377,190円	令和元年度	1施設	11人	18,333,120円	平成30年度	1施設	7人	12,792,780円	年度	対象施設	利用者数	決算額	令和2年度	6施設	26人	1,471,537円	令和元年度	4施設	23人	646,905円	年度	申請件数	延べ利用日数	備考	令和2年度	34件	177日		令和元年度	17件	83日	GW期間中 18件 34日	平成30年度	24件	157日		平成29年度	27件	180日		平成28年度	43件	293日		年度	開設日数	利用者数	相談件数	決算額	令和2年度	236日	1,434人	10件	2,683,428円	令和元年度	232日	2,532人	9件	2,632,646円	平成30年度	237日	3,413人	4件	2,780,117円	平成29年度	238日	4,781人	9件	3,116,319円	平成28年度	237日	4,857人	5件	2,694,528円
年度	対象施設	利用者数	決算額																																																																																			
令和2年度	2施設	8人	13,377,190円																																																																																			
令和元年度	1施設	11人	18,333,120円																																																																																			
平成30年度	1施設	7人	12,792,780円																																																																																			
年度	対象施設	利用者数	決算額																																																																																			
令和2年度	6施設	26人	1,471,537円																																																																																			
令和元年度	4施設	23人	646,905円																																																																																			
年度	申請件数	延べ利用日数	備考																																																																																			
令和2年度	34件	177日																																																																																				
令和元年度	17件	83日	GW期間中 18件 34日																																																																																			
平成30年度	24件	157日																																																																																				
平成29年度	27件	180日																																																																																				
平成28年度	43件	293日																																																																																				
年度	開設日数	利用者数	相談件数	決算額																																																																																		
令和2年度	236日	1,434人	10件	2,683,428円																																																																																		
令和元年度	232日	2,532人	9件	2,632,646円																																																																																		
平成30年度	237日	3,413人	4件	2,780,117円																																																																																		
平成29年度	238日	4,781人	9件	3,116,319円																																																																																		
平成28年度	237日	4,857人	5件	2,694,528円																																																																																		
	3	児童手当費	<p>児童手当の支給</p> <p>令和2年度 124,755,000円</p> <p>令和元年度 130,240,000円</p> <p>平成30年度 138,810,000円</p> <p>平成29年度 144,370,000円</p> <p>平成28年度 150,935,000円</p> <p>[支給額]</p> <p>①所得制限額未満である者</p> <p>3歳未満 月額 15,000円</p> <p>3歳以上小学校修了前</p> <p>第1子・第2子 月額 10,000円</p> <p>第3子以降 月額 15,000円</p> <p>中学生 月額 10,000円</p> <p>②所得制限額以上である者 月額 5,000円</p>	<p>○子どもの養育者に児童手当を支給することにより、家庭等における生活の安定に寄与するとともに、次代の社会を担う子どもの健やかな育ちを支援した。</p> <p>[対象児童数] (各年度1月末時点の人数)</p> <table border="1"> <thead> <tr> <th rowspan="2">年度 区分</th> <th>R2</th> <th>R1</th> <th>H30</th> <th>H29</th> <th>H28</th> </tr> </thead> <tbody> <tr> <td>所得制限未満</td> <td></td> <td></td> <td></td> <td></td> <td></td> </tr> <tr> <td>3歳未満</td> <td>95</td> <td>102</td> <td>129</td> <td>143</td> <td>144</td> </tr> <tr> <td>3歳以上小学校修了前 (1、2子)</td> <td>518</td> <td>544</td> <td>557</td> <td>586</td> <td>616</td> </tr> <tr> <td>3歳以上小学校修了前 (3子以降)</td> <td>95</td> <td>106</td> <td>104</td> <td>97</td> <td>90</td> </tr> <tr> <td>中学生</td> <td>221</td> <td>211</td> <td>224</td> <td>244</td> <td>276</td> </tr> <tr> <td>所得制限以上</td> <td></td> <td></td> <td></td> <td></td> <td></td> </tr> <tr> <td>特例給付</td> <td>25</td> <td>29</td> <td>30</td> <td>33</td> <td>33</td> </tr> <tr> <td>合計</td> <td>954</td> <td>992</td> <td>1,044</td> <td>1,103</td> <td>1,159</td> </tr> </tbody> </table>	年度 区分	R2	R1	H30	H29	H28	所得制限未満						3歳未満	95	102	129	143	144	3歳以上小学校修了前 (1、2子)	518	544	557	586	616	3歳以上小学校修了前 (3子以降)	95	106	104	97	90	中学生	221	211	224	244	276	所得制限以上						特例給付	25	29	30	33	33	合計	954	992	1,044	1,103	1,159																												
年度 区分	R2	R1	H30	H29		H28																																																																																
	所得制限未満																																																																																					
3歳未満	95	102	129	143	144																																																																																	
3歳以上小学校修了前 (1、2子)	518	544	557	586	616																																																																																	
3歳以上小学校修了前 (3子以降)	95	106	104	97	90																																																																																	
中学生	221	211	224	244	276																																																																																	
所得制限以上																																																																																						
特例給付	25	29	30	33	33																																																																																	
合計	954	992	1,044	1,103	1,159																																																																																	

令和2年度主要建設事業

(単位:千円)

(款、項、目) 事業名	金額	財源内訳	事業概要	契約年月日	契約先
				履行年月日	
(3.2.2) 幼稚園運営事業 竹の友幼稚園 空調設備修繕	600	国 県	空調設備修繕	R2.6.11	中越大栄工業㈱
地 方		1式			
その他				R2.7.20	
一 般		600			
(3.2.2) 幼稚園運営事業 竹の友幼稚園 未満児棟遊戯室室内機 ファンモーター修繕	290	国 県	未満児棟遊戯室室内機 ファンモーター修繕	R2.6.11	中越大栄工業㈱
地 方		1式			
その他				R2.7.20	
一 般		290			
(3.2.2) 幼稚園運営その他事業 竹の友幼稚園 たまご組マル チシンク設置工事 (R元年度より繰越)	787	国 県	幼児用マルチシンク設置工事 (電気温水器なし)	R2.3.6	小柳建設㈱
地 方		1式			
その他				R2.5.31	
一 般		787			
		国 県			
		地 方			
		その他			
		一 般			
		国 県			
		地 方			
		その他			
		一 般			
		国 県			
		地 方			
		その他			
		一 般			
		国 県			
		地 方			
		その他			
		一 般			

※契約年月日の下段は変更契約日を表し、事業概要の 線以下は変更契約の内容を表す。

款	項 目	主 な 施 策 の 概 要	そ の 成 果																																																																																																																																																
4	衛 生 費 1 保健衛生費 1 保健衛生総務費	<p>母子健康診査・母子保健事業</p> <p>●母親学級</p> <table border="1" data-bbox="499 451 1121 715"> <thead> <tr> <th></th> <th>開催回数</th> <th>延べ人数</th> <th>参加率(%)</th> </tr> </thead> <tbody> <tr><td>R2年度</td><td>4</td><td>11</td><td>29.7</td></tr> <tr><td>R元年度</td><td>3</td><td>9</td><td>28.1</td></tr> <tr><td>H30年度</td><td>4</td><td>7</td><td>32.4</td></tr> <tr><td>H29年度</td><td>6</td><td>12</td><td>32.4</td></tr> <tr><td>H28年度</td><td>6</td><td>33</td><td>27.7</td></tr> </tbody> </table> <p>●2ヶ月児学級</p> <table border="1" data-bbox="499 839 1121 1104"> <thead> <tr> <th></th> <th>開催回数</th> <th>延べ人数</th> <th>参加率(%)</th> </tr> </thead> <tbody> <tr><td>R2年度</td><td>11</td><td>27</td><td>93.1</td></tr> <tr><td>R元年度</td><td>12</td><td>33</td><td>86.8</td></tr> <tr><td>H30年度</td><td>12</td><td>34</td><td>81.0</td></tr> <tr><td>H29年度</td><td>12</td><td>34</td><td>70.8</td></tr> <tr><td>H28年度</td><td>12</td><td>36</td><td>73.5</td></tr> </tbody> </table> <p>●乳児健診</p> <table border="1" data-bbox="499 1228 1121 1492"> <thead> <tr> <th></th> <th>開催回数</th> <th>延べ人数</th> <th>参加率(%)</th> </tr> </thead> <tbody> <tr><td>R2年度</td><td>6</td><td>35</td><td>100</td></tr> <tr><td>R元年度</td><td>11</td><td>32</td><td>100</td></tr> <tr><td>H30年度</td><td>12</td><td>43</td><td>100</td></tr> <tr><td>H29年度</td><td>12</td><td>44</td><td>100</td></tr> <tr><td>H28年度</td><td>12</td><td>50</td><td>100</td></tr> </tbody> </table> <p>※R2年度の延べ人数は個別健診含む</p> <p>●育児学級</p> <table border="1" data-bbox="499 1665 1121 1929"> <thead> <tr> <th></th> <th>開催回数</th> <th>延べ人数</th> <th>参加率(%)</th> </tr> </thead> <tbody> <tr><td>R2年度</td><td>6</td><td>34</td><td>91.9</td></tr> <tr><td>R元年度</td><td>6</td><td>25</td><td>86.2</td></tr> <tr><td>H30年度</td><td>6</td><td>46</td><td>97.9</td></tr> <tr><td>H29年度</td><td>6</td><td>49</td><td>90.7</td></tr> <tr><td>H28年度</td><td>6</td><td>46</td><td>90.2</td></tr> </tbody> </table> <p>●10ヶ月児すくすく学級</p> <table border="1" data-bbox="499 2053 1121 2318"> <thead> <tr> <th></th> <th>開催回数</th> <th>延べ人数</th> <th>参加率(%)</th> </tr> </thead> <tbody> <tr><td>R2年度</td><td>6</td><td>38</td><td>92.7</td></tr> <tr><td>R元年度</td><td>6</td><td>33</td><td>84.6</td></tr> <tr><td>H30年度</td><td>6</td><td>41</td><td>89.1</td></tr> <tr><td>H29年度</td><td>6</td><td>55</td><td>93.2</td></tr> <tr><td>H28年度</td><td>6</td><td>41</td><td>89.1</td></tr> </tbody> </table> <p>●1歳6ヶ月児健診</p> <table border="1" data-bbox="499 2442 1121 2706"> <thead> <tr> <th></th> <th>開催回数</th> <th>延べ人数</th> <th>参加率(%)</th> </tr> </thead> <tbody> <tr><td>R2年度</td><td>6</td><td>44</td><td>100</td></tr> <tr><td>R元年度</td><td>5</td><td>36</td><td>97.3</td></tr> <tr><td>H30年度</td><td>6</td><td>55</td><td>98.2</td></tr> <tr><td>H29年度</td><td>6</td><td>50</td><td>87.7</td></tr> <tr><td>H28年度</td><td>6</td><td>54</td><td>98.2</td></tr> </tbody> </table>		開催回数	延べ人数	参加率(%)	R2年度	4	11	29.7	R元年度	3	9	28.1	H30年度	4	7	32.4	H29年度	6	12	32.4	H28年度	6	33	27.7		開催回数	延べ人数	参加率(%)	R2年度	11	27	93.1	R元年度	12	33	86.8	H30年度	12	34	81.0	H29年度	12	34	70.8	H28年度	12	36	73.5		開催回数	延べ人数	参加率(%)	R2年度	6	35	100	R元年度	11	32	100	H30年度	12	43	100	H29年度	12	44	100	H28年度	12	50	100		開催回数	延べ人数	参加率(%)	R2年度	6	34	91.9	R元年度	6	25	86.2	H30年度	6	46	97.9	H29年度	6	49	90.7	H28年度	6	46	90.2		開催回数	延べ人数	参加率(%)	R2年度	6	38	92.7	R元年度	6	33	84.6	H30年度	6	41	89.1	H29年度	6	55	93.2	H28年度	6	41	89.1		開催回数	延べ人数	参加率(%)	R2年度	6	44	100	R元年度	5	36	97.3	H30年度	6	55	98.2	H29年度	6	50	87.7	H28年度	6	54	98.2	<p>○学級に参加することで、妊娠、出産についての知識を習得してもらい、妊娠、産後の健康管理について理解を深めてもらうことを図った。 また、地域での仲間づくりや情報交換を行う場ともなっている。</p> <p>○学級に参加することで、子育てに必要な知識の習得を図った。 また、参加者同士で情報交換を行うことにより育児不安の緩和および虐待予防にもつながる機会となっている。 4月は新型コロナウイルス感染症拡大防止のため中止した。</p> <p>○健診による疾病の早期発見や離乳食指導による子育てに必要な知識の習得を図った。 また、参加者同士で情報交換を行うことにより育児不安の緩和および虐待予防にもつながる機会となっている。 4月から9月は新型コロナウイルス感染症拡大防止のため個別健診に変更して実施。10月より再開した。</p> <p>○学級に参加することで疾病の早期発見や身体発育、精神発達の確認を行うとともに子育てに必要な知識の習得を図った。 また、参加者同士で情報交換を行うことにより育児不安の緩和および虐待予防にもつながる機会となっている。</p> <p>○学級に参加することで疾病の早期発見や身体発育、精神発達の確認を行うとともに子育てに必要な知識の習得を図った。 また、参加者同士で情報交換を行うことにより育児不安の緩和および虐待予防にもつながる機会となっている。</p> <p>○健診による疾病の早期発見や身体発育、精神発達の確認を行うとともに虫歯、歯の形成異常の発見・予防を図った。 また、専門職との面談による育児相談や食育指導を行うことで育児不安の緩和や虐待予防にもつながる機会となっている。 新型コロナウイルス感染症拡大防止のため延期していた健診を7月から再開した。（4月～6月の対象児含む）</p>
	開催回数	延べ人数	参加率(%)																																																																																																																																																
R2年度	4	11	29.7																																																																																																																																																
R元年度	3	9	28.1																																																																																																																																																
H30年度	4	7	32.4																																																																																																																																																
H29年度	6	12	32.4																																																																																																																																																
H28年度	6	33	27.7																																																																																																																																																
	開催回数	延べ人数	参加率(%)																																																																																																																																																
R2年度	11	27	93.1																																																																																																																																																
R元年度	12	33	86.8																																																																																																																																																
H30年度	12	34	81.0																																																																																																																																																
H29年度	12	34	70.8																																																																																																																																																
H28年度	12	36	73.5																																																																																																																																																
	開催回数	延べ人数	参加率(%)																																																																																																																																																
R2年度	6	35	100																																																																																																																																																
R元年度	11	32	100																																																																																																																																																
H30年度	12	43	100																																																																																																																																																
H29年度	12	44	100																																																																																																																																																
H28年度	12	50	100																																																																																																																																																
	開催回数	延べ人数	参加率(%)																																																																																																																																																
R2年度	6	34	91.9																																																																																																																																																
R元年度	6	25	86.2																																																																																																																																																
H30年度	6	46	97.9																																																																																																																																																
H29年度	6	49	90.7																																																																																																																																																
H28年度	6	46	90.2																																																																																																																																																
	開催回数	延べ人数	参加率(%)																																																																																																																																																
R2年度	6	38	92.7																																																																																																																																																
R元年度	6	33	84.6																																																																																																																																																
H30年度	6	41	89.1																																																																																																																																																
H29年度	6	55	93.2																																																																																																																																																
H28年度	6	41	89.1																																																																																																																																																
	開催回数	延べ人数	参加率(%)																																																																																																																																																
R2年度	6	44	100																																																																																																																																																
R元年度	5	36	97.3																																																																																																																																																
H30年度	6	55	98.2																																																																																																																																																
H29年度	6	50	87.7																																																																																																																																																
H28年度	6	54	98.2																																																																																																																																																

款	項	目	主 な 施 策 の 概 要	そ の 成 果																																																																																																																		
4	1	1 保健衛生総務費	<p>●3歳児健診</p> <table border="1"> <thead> <tr> <th></th> <th>開催回数</th> <th>延べ人数</th> <th>参加率(%)</th> </tr> </thead> <tbody> <tr> <td>R2年度</td> <td>5</td> <td>44</td> <td>100</td> </tr> <tr> <td>R元年度</td> <td>5</td> <td>53</td> <td>96.4</td> </tr> <tr> <td>H30年度</td> <td>6</td> <td>59</td> <td>96.7</td> </tr> <tr> <td>H29年度</td> <td>6</td> <td>66</td> <td>94.3</td> </tr> <tr> <td>H28年度</td> <td>6</td> <td>73</td> <td>102.8</td> </tr> </tbody> </table> <p>●両親学級</p> <table border="1"> <thead> <tr> <th></th> <th>開催回数</th> <th>延べ人数</th> <th>参加率(%)</th> </tr> </thead> <tbody> <tr> <td>R2年度</td> <td>3</td> <td>4</td> <td>19.0</td> </tr> <tr> <td>R元年度</td> <td>4</td> <td>9</td> <td>23.7</td> </tr> <tr> <td>H30年度</td> <td>4</td> <td>10</td> <td>31.3</td> </tr> <tr> <td>H29年度</td> <td>6</td> <td>4</td> <td>11.8</td> </tr> <tr> <td>H28年度</td> <td>6</td> <td>14</td> <td>21.9</td> </tr> </tbody> </table> <p>●妊産婦、新生児訪問指導</p> <table border="1"> <thead> <tr> <th></th> <th>妊産婦延べ</th> <th>新生児延べ</th> </tr> </thead> <tbody> <tr> <td>R2年度</td> <td>73</td> <td>61</td> </tr> <tr> <td>R元年度</td> <td>82</td> <td>78</td> </tr> <tr> <td>H30年度</td> <td>65</td> <td>64</td> </tr> <tr> <td>H29年度</td> <td>82</td> <td>85</td> </tr> <tr> <td>H28年度</td> <td>94</td> <td>88</td> </tr> </tbody> </table> <p>●母子保健推進員訪問活動</p> <table border="1"> <thead> <tr> <th></th> <th>妊産婦・乳幼児延べ</th> </tr> </thead> <tbody> <tr> <td>R2年度</td> <td>0</td> </tr> <tr> <td>R元年度</td> <td>25</td> </tr> <tr> <td>H30年度</td> <td>29</td> </tr> <tr> <td>H29年度</td> <td>71</td> </tr> <tr> <td>H28年度</td> <td>88</td> </tr> </tbody> </table> <p>●療育教室</p> <table border="1"> <thead> <tr> <th></th> <th>開催回数</th> <th>延べ</th> </tr> </thead> <tbody> <tr> <td>R2年度</td> <td>21</td> <td>65</td> </tr> <tr> <td>R元年度</td> <td>20</td> <td>53</td> </tr> <tr> <td>H30年度</td> <td>22</td> <td>59</td> </tr> <tr> <td>H29年度</td> <td>22</td> <td>151</td> </tr> <tr> <td>H28年度</td> <td>22</td> <td>144</td> </tr> </tbody> </table> <p>●ことばの相談会・教室</p> <table border="1"> <thead> <tr> <th></th> <th>開催回数</th> <th>延べ</th> </tr> </thead> <tbody> <tr> <td>R2年度</td> <td>36</td> <td>85</td> </tr> <tr> <td>R元年度</td> <td>37</td> <td>93</td> </tr> <tr> <td>H30年度</td> <td>41</td> <td>133</td> </tr> <tr> <td>H29年度</td> <td>41</td> <td>152</td> </tr> <tr> <td>H28年度</td> <td>40</td> <td>91</td> </tr> </tbody> </table>		開催回数	延べ人数	参加率(%)	R2年度	5	44	100	R元年度	5	53	96.4	H30年度	6	59	96.7	H29年度	6	66	94.3	H28年度	6	73	102.8		開催回数	延べ人数	参加率(%)	R2年度	3	4	19.0	R元年度	4	9	23.7	H30年度	4	10	31.3	H29年度	6	4	11.8	H28年度	6	14	21.9		妊産婦延べ	新生児延べ	R2年度	73	61	R元年度	82	78	H30年度	65	64	H29年度	82	85	H28年度	94	88		妊産婦・乳幼児延べ	R2年度	0	R元年度	25	H30年度	29	H29年度	71	H28年度	88		開催回数	延べ	R2年度	21	65	R元年度	20	53	H30年度	22	59	H29年度	22	151	H28年度	22	144		開催回数	延べ	R2年度	36	85	R元年度	37	93	H30年度	41	133	H29年度	41	152	H28年度	40	91	<p>○健診による疾病の早期発見や身体発育、精神発達の確認を行うとともに虫歯、歯の形成異常の発見・予防を図った。 また、専門職との面談による育児相談や食育指導を行うことで育児不安の緩和や虐待予防にもつながる機会となっている。 新型コロナウイルス感染症拡大防止のため延期していた健診を7月から再開した。</p> <p>○参加者に沐浴実習や妊婦体験をしてもらうことにより、両親、家族が妊娠生活や育児を楽しめるよう実施した。 新型コロナウイルス感染拡大防止の為、4月は中止した。</p> <p>○専門知識を持った助産師が訪問することで、発育と育児状況を確認し、子育てに必要な知識の習得と情報の提供を行い、母親の育児不安の緩和を図った。</p> <p>○地域の母子保健推進員が訪問することで、妊娠期の不安を軽減するとともに、地域交流も行うことができる予定であったが、R2年度は新型コロナウイルス感染拡大防止の為中止した。</p> <p>○身体の発育や精神発達に心配がある方への発達・相談支援と、親子関係の形成支援を行った。 また、保護者同士の交流の機会ともなっている。</p> <p>○ことばの遅れや、発音・吃音などの改善を図るとともに、児の発育・発達のための親子関係の形成支援も行った。 新型コロナウイルス感染拡大防止の為、4月は中止した。</p>
	開催回数	延べ人数	参加率(%)																																																																																																																			
R2年度	5	44	100																																																																																																																			
R元年度	5	53	96.4																																																																																																																			
H30年度	6	59	96.7																																																																																																																			
H29年度	6	66	94.3																																																																																																																			
H28年度	6	73	102.8																																																																																																																			
	開催回数	延べ人数	参加率(%)																																																																																																																			
R2年度	3	4	19.0																																																																																																																			
R元年度	4	9	23.7																																																																																																																			
H30年度	4	10	31.3																																																																																																																			
H29年度	6	4	11.8																																																																																																																			
H28年度	6	14	21.9																																																																																																																			
	妊産婦延べ	新生児延べ																																																																																																																				
R2年度	73	61																																																																																																																				
R元年度	82	78																																																																																																																				
H30年度	65	64																																																																																																																				
H29年度	82	85																																																																																																																				
H28年度	94	88																																																																																																																				
	妊産婦・乳幼児延べ																																																																																																																					
R2年度	0																																																																																																																					
R元年度	25																																																																																																																					
H30年度	29																																																																																																																					
H29年度	71																																																																																																																					
H28年度	88																																																																																																																					
	開催回数	延べ																																																																																																																				
R2年度	21	65																																																																																																																				
R元年度	20	53																																																																																																																				
H30年度	22	59																																																																																																																				
H29年度	22	151																																																																																																																				
H28年度	22	144																																																																																																																				
	開催回数	延べ																																																																																																																				
R2年度	36	85																																																																																																																				
R元年度	37	93																																																																																																																				
H30年度	41	133																																																																																																																				
H29年度	41	152																																																																																																																				
H28年度	40	91																																																																																																																				

款	項	目	主 な 施 策 の 概 要	そ の 成 果																														
4	1	1 保健衛生総務費	<p>お口の健康教室</p> <p>妊産婦医療費助成 (R2年度) 989,122円 (R元年度) 697,470円 (H30年度) 964,963円 (H29年度) 779,269円 (H28年度) 1,247,361円</p> <p>乳幼児育児用品購入費助成 (R2年度) 1,652,000円 (R元年度) 1,790,000円 (H30年度) 2,141,000円 (H29年度) 2,322,000円 (H28年度) 2,309,000円</p> <p>特定不妊治療費助成事業 (R2年度) 80,000円 (R元年度) 267,780円 (H30年度) 80,000円 (H29年度) 168,750円 (H28年度) 454,730円</p> <p>子ども医療費助成事業 (R2年度) 22,130,931円 (R元年度) 27,079,356円 (H30年度) 26,803,503円 (H29年度) 28,556,717円 (H28年度) 25,287,899円</p> <p>精神障害者医療費助成事業 (R2年度) 2,128,705円 (R元年度) 2,378,428円 (H30年度) 2,008,904円 (H29年度) 2,461,410円 (H28年度) 2,246,087円</p>	<p>○子どもの時からの口腔内健康づくりを目指して歯磨き指導を実施。 田上中学校 0人、田上小学校 87人、羽生田小学校 79人 (田上中学校については新型コロナウイルス感染症拡大防止の為未実施)</p> <p>○妊娠届出から出産した翌月末日までにかかる医療費について助成し、妊産婦の疾病の早期発見と早期治療を促進した。 助成人数 (R2年度) 37人 (R元年度) 37人 (H30年度) 43人 (H29年度) 38人 (H28年度) 51人</p> <p>○平成27年度から少子化・定住対策として、0歳から2歳の誕生月までのお子さんの保護者へ、1月あたり2,000円分の助成券を配布し、育児用品にかかる費用の負担を軽減することに寄与した。 助成数(新規・更新) (R2年度) 71人分 (R元年度) 121人分 (H30年度) 139人分 (H29年度) 143人分 (H28年度) 153人分 ※令和元年度より、助成を年度毎から月次毎に変更した</p> <p>○特定不妊治療に要する保険外診療の治療費について、1回あたり8万円を上限として助成し、不妊に悩む方の治療費の負担を軽減することに寄与した。 助成組数 (R2年度) 1組 1回 (R元年度) 2組 4回 (H30年度) 1組 1回 (H29年度) 2組 3回 (H28年度) 3組 6回</p> <p>○高校を卒業するまでのお子さんにかかる医療費の助成を行い、子育て世帯の医療費の負担を軽減することに寄与した。</p> <p>○受給者助成延件数</p> <table border="1"> <thead> <tr> <th></th> <th>助成延件数</th> <th>助成期間</th> </tr> </thead> <tbody> <tr> <td>R2年度</td> <td>13,090件</td> <td>入院：高校卒業まで 通院：高校卒業まで</td> </tr> <tr> <td>R元年度</td> <td>17,141件</td> <td>入院：高校卒業まで 通院：高校卒業まで</td> </tr> <tr> <td>H30年度</td> <td>17,445件</td> <td>入院：高校卒業まで 通院：高校卒業まで</td> </tr> <tr> <td>H29年度</td> <td>18,058件</td> <td>入院：高校卒業まで 通院：高校卒業まで</td> </tr> <tr> <td>H28年度</td> <td>16,870件</td> <td>入院・通院：中学校卒業まで (平成28年9月～ 入院：高校卒業まで 通院：高校卒業まで)</td> </tr> </tbody> </table> <p>○医療費の一部を障害者の保護義務者に助成することにより、障害者の入院治療を容易にし、精神的健康の早期回復を図り、障害者の社会復帰促進に寄与した。</p> <p>○助成対象者人数</p> <table border="1"> <thead> <tr> <th></th> <th>助成対象者(人)</th> </tr> </thead> <tbody> <tr> <td>R2年度</td> <td>20</td> </tr> <tr> <td>R元年度</td> <td>24</td> </tr> <tr> <td>H30年度</td> <td>23</td> </tr> <tr> <td>H29年度</td> <td>23</td> </tr> <tr> <td>H28年度</td> <td>21</td> </tr> </tbody> </table>		助成延件数	助成期間	R2年度	13,090件	入院：高校卒業まで 通院：高校卒業まで	R元年度	17,141件	入院：高校卒業まで 通院：高校卒業まで	H30年度	17,445件	入院：高校卒業まで 通院：高校卒業まで	H29年度	18,058件	入院：高校卒業まで 通院：高校卒業まで	H28年度	16,870件	入院・通院：中学校卒業まで (平成28年9月～ 入院：高校卒業まで 通院：高校卒業まで)		助成対象者(人)	R2年度	20	R元年度	24	H30年度	23	H29年度	23	H28年度	21
	助成延件数	助成期間																																
R2年度	13,090件	入院：高校卒業まで 通院：高校卒業まで																																
R元年度	17,141件	入院：高校卒業まで 通院：高校卒業まで																																
H30年度	17,445件	入院：高校卒業まで 通院：高校卒業まで																																
H29年度	18,058件	入院：高校卒業まで 通院：高校卒業まで																																
H28年度	16,870件	入院・通院：中学校卒業まで (平成28年9月～ 入院：高校卒業まで 通院：高校卒業まで)																																
	助成対象者(人)																																	
R2年度	20																																	
R元年度	24																																	
H30年度	23																																	
H29年度	23																																	
H28年度	21																																	

款	項	目	主 な 施 策 の 概 要	そ の 成 果																		
4	1	1 保健衛生総務費	<p>田上町子育て応援カード事業</p> <p>(R2年度) 67,608円 (R元年度) 29,700円 (H30年度) 71,064円 (H29年度) 57,384円 (H28年度) ー 円</p> <p>祖父母手帳・祖父母講座</p> <p>(R2年度) 44,220円 (R元年度) 0円</p>	<p>○満15歳未満の子どもを養育する保護者に対し、協賛店に提示すると割引などの独自サービスを受けることができる田上町子育て応援カードを配布し、子育て世帯の家計への負担軽減を図った。</p> <p>※平成31年4月から、新潟広域都市圏連携事業として、新潟市、聖籠町の協賛店 約760店でも田上町の子育て応援カードを使用できるようになり、新潟市民、聖籠町民と同じサービスを受けられるようになった。</p> <p>同様に、新潟市、聖籠町で発行している子育て支援のカードも、田上町の協賛店で使えるようになっている。</p> <p>○カード配布枚数（協賛店は町内の協賛店数）</p> <table border="1"> <thead> <tr> <th></th> <th>配布枚数</th> <th>協賛店</th> </tr> </thead> <tbody> <tr> <td>R2年度</td> <td>653枚</td> <td>9店舗</td> </tr> <tr> <td>R元年度</td> <td>674枚</td> <td>7店舗</td> </tr> <tr> <td>H30年度</td> <td>707枚</td> <td>7店舗</td> </tr> <tr> <td>H29年度</td> <td>747枚</td> <td>7店舗</td> </tr> <tr> <td>H28年度</td> <td>ー</td> <td>ー</td> </tr> </tbody> </table> <p>(R2年度)</p> <p>○配付世帯： 39世帯（75冊）</p> <p>○祖父母講座は新型コロナウイルス感染症拡大防止のため中止。</p> <p>(R元年度)</p> <p>○配付世帯： 38世帯（74冊）</p> <p>○祖父母講座は新型コロナウイルス感染症拡大防止のため中止。</p> <p>・祖父母に対して講演会を開催することで、親世代とのコミュニケーションを円滑にするコツについて学ぶ機会となっている。</p>		配布枚数	協賛店	R2年度	653枚	9店舗	R元年度	674枚	7店舗	H30年度	707枚	7店舗	H29年度	747枚	7店舗	H28年度	ー	ー
	配布枚数	協賛店																				
R2年度	653枚	9店舗																				
R元年度	674枚	7店舗																				
H30年度	707枚	7店舗																				
H29年度	747枚	7店舗																				
H28年度	ー	ー																				
		2 予 防 費	<p>結核予防対策</p> <p>・一般住民等の定期健診及び予防接種の実施</p> <p>生活習慣病予防対策</p> <p>・疾病の早期発見と早期治療のため、各種検診及び相談会の実施</p>	<p>○健康診断および予防接種を実施することで、住民の結核感染予防を図った。</p> <p>(人)</p> <table border="1"> <thead> <tr> <th>区 分</th> <th>1歳未満まで</th> <th>一般住民</th> </tr> </thead> <tbody> <tr> <td>B C G</td> <td>36</td> <td></td> </tr> <tr> <td>間 接 撮 影</td> <td></td> <td>1,113</td> </tr> <tr> <td>新規結核登録者</td> <td></td> <td>0</td> </tr> </tbody> </table> <p>○健康診査</p> <p>生活習慣病予防のため、健康診査を受ける意義を理解し、健康づくりの意識を高めることに役立った。</p> <p>○各種がん検診</p> <p>がん検診の意義を理解し、定期的を受診することで、がんの早期発見、治療につながり平均寿命の延伸に寄与した。</p>	区 分	1歳未満まで	一般住民	B C G	36		間 接 撮 影		1,113	新規結核登録者		0						
区 分	1歳未満まで	一般住民																				
B C G	36																					
間 接 撮 影		1,113																				
新規結核登録者		0																				

款	項	目	主 な 施 策 の 概 要	そ の 成 果																																																																																																			
4	1	2 予 防 費	生活習慣病予防対策 ・疾病の早期発見と早期治療のため、各種検診及び相談会の実施	<p>○各種教室・相談会 健診後の指導会・教室等で生活習慣の改善を促し、健康寿命の延伸に寄与した。</p> <table border="1"> <thead> <tr> <th>区 分</th> <th>対 象 者</th> <th>受診者 (人)</th> </tr> </thead> <tbody> <tr> <td>健康診査</td> <td>18 歳～39 歳 および 75 歳以上</td> <td>445</td> </tr> <tr> <td>肺がん検診</td> <td>40 歳以上</td> <td>1, 421</td> </tr> <tr> <td>胃がん検診</td> <td>19 歳以上</td> <td>686</td> </tr> <tr> <td>大腸がん検診</td> <td>〃</td> <td>1, 159</td> </tr> <tr> <td>子宮がん検診</td> <td>19 歳以上の女性</td> <td>304</td> </tr> <tr> <td>乳がん検診</td> <td>40 歳以上の女性 (マンモグラフィ単独)</td> <td>398</td> </tr> <tr> <td>肝炎ウイルス検診</td> <td>40 歳および 41 歳以上で 未受診の方</td> <td>21</td> </tr> <tr> <td>前立腺がん検診</td> <td>50 歳以上の男性</td> <td>288</td> </tr> </tbody> </table> <p>○生活習慣病、血圧相談会 健診結果説明及び個人指導</p> <table border="1"> <thead> <tr> <th></th> <th>開催回数</th> <th>延べ</th> </tr> </thead> <tbody> <tr> <td>R2 年度</td> <td>6回</td> <td>38人</td> </tr> <tr> <td>R元年度</td> <td>7回</td> <td>123人</td> </tr> <tr> <td>H30年度</td> <td>7回</td> <td>139人</td> </tr> <tr> <td>H29年度</td> <td>7回</td> <td>126人</td> </tr> <tr> <td>H28年度</td> <td>7回</td> <td>136人</td> </tr> </tbody> </table> <p>○糖尿病教室、相談会 病気の理解と正しい食事指導</p> <table border="1"> <thead> <tr> <th></th> <th>開催回数</th> <th>延べ</th> </tr> </thead> <tbody> <tr> <td>R2 年度</td> <td>6回</td> <td>21人</td> </tr> <tr> <td>R元年度</td> <td>6回</td> <td>94人</td> </tr> <tr> <td>H30年度</td> <td>6回</td> <td>67人</td> </tr> <tr> <td>H29年度</td> <td>6回</td> <td>73人</td> </tr> <tr> <td>H28年度</td> <td>7回</td> <td>62人</td> </tr> </tbody> </table> <p>○スッキリ運動教室 生活習慣病予防としての運動及び 食事指導 (40歳～74歳を対象)</p> <table border="1"> <thead> <tr> <th></th> <th>開催回数</th> <th>延べ</th> </tr> </thead> <tbody> <tr> <td>R2 年度</td> <td>0回</td> <td>0人</td> </tr> <tr> <td>R元年度</td> <td>6回</td> <td>81人</td> </tr> <tr> <td>H30年度</td> <td>6回</td> <td>108人</td> </tr> <tr> <td>H29年度</td> <td>6回</td> <td>30人</td> </tr> <tr> <td>H28年度</td> <td>6回</td> <td>67人</td> </tr> </tbody> </table> <p>(R2年度については新型コロナウイルス感染拡大防止の為中止)</p> <p>○歯科相談 歯の健康と虫歯予防、歯みがきの仕方</p> <table border="1"> <thead> <tr> <th></th> <th>開催回数</th> <th>延べ</th> </tr> </thead> <tbody> <tr> <td>R2 年度</td> <td>0回</td> <td>0人</td> </tr> <tr> <td>R元年度</td> <td>4回</td> <td>127人</td> </tr> <tr> <td>H30年度</td> <td>4回</td> <td>110人</td> </tr> <tr> <td>H29年度</td> <td>4回</td> <td>121人</td> </tr> <tr> <td>H28年度</td> <td>4回</td> <td>104人</td> </tr> </tbody> </table> <p>(R2年度については新型コロナウイルス感染拡大防止の為中止)</p>	区 分	対 象 者	受診者 (人)	健康診査	18 歳～39 歳 および 75 歳以上	445	肺がん検診	40 歳以上	1, 421	胃がん検診	19 歳以上	686	大腸がん検診	〃	1, 159	子宮がん検診	19 歳以上の女性	304	乳がん検診	40 歳以上の女性 (マンモグラフィ単独)	398	肝炎ウイルス検診	40 歳および 41 歳以上で 未受診の方	21	前立腺がん検診	50 歳以上の男性	288		開催回数	延べ	R2 年度	6回	38人	R元年度	7回	123人	H30年度	7回	139人	H29年度	7回	126人	H28年度	7回	136人		開催回数	延べ	R2 年度	6回	21人	R元年度	6回	94人	H30年度	6回	67人	H29年度	6回	73人	H28年度	7回	62人		開催回数	延べ	R2 年度	0回	0人	R元年度	6回	81人	H30年度	6回	108人	H29年度	6回	30人	H28年度	6回	67人		開催回数	延べ	R2 年度	0回	0人	R元年度	4回	127人	H30年度	4回	110人	H29年度	4回	121人	H28年度	4回	104人
区 分	対 象 者	受診者 (人)																																																																																																					
健康診査	18 歳～39 歳 および 75 歳以上	445																																																																																																					
肺がん検診	40 歳以上	1, 421																																																																																																					
胃がん検診	19 歳以上	686																																																																																																					
大腸がん検診	〃	1, 159																																																																																																					
子宮がん検診	19 歳以上の女性	304																																																																																																					
乳がん検診	40 歳以上の女性 (マンモグラフィ単独)	398																																																																																																					
肝炎ウイルス検診	40 歳および 41 歳以上で 未受診の方	21																																																																																																					
前立腺がん検診	50 歳以上の男性	288																																																																																																					
	開催回数	延べ																																																																																																					
R2 年度	6回	38人																																																																																																					
R元年度	7回	123人																																																																																																					
H30年度	7回	139人																																																																																																					
H29年度	7回	126人																																																																																																					
H28年度	7回	136人																																																																																																					
	開催回数	延べ																																																																																																					
R2 年度	6回	21人																																																																																																					
R元年度	6回	94人																																																																																																					
H30年度	6回	67人																																																																																																					
H29年度	6回	73人																																																																																																					
H28年度	7回	62人																																																																																																					
	開催回数	延べ																																																																																																					
R2 年度	0回	0人																																																																																																					
R元年度	6回	81人																																																																																																					
H30年度	6回	108人																																																																																																					
H29年度	6回	30人																																																																																																					
H28年度	6回	67人																																																																																																					
	開催回数	延べ																																																																																																					
R2 年度	0回	0人																																																																																																					
R元年度	4回	127人																																																																																																					
H30年度	4回	110人																																																																																																					
H29年度	4回	121人																																																																																																					
H28年度	4回	104人																																																																																																					

款	項	目	主 な 施 策 の 概 要	そ の 成 果																																																				
4	1	2 予 防 費	生活習慣病予防対策 ・疾病の早期発見と早期治療のため、各種検診及び相談会の実施	<p>○機能回復訓練 高齢者のフレイル予防・介護予防の普及啓発と実践に役立った。各地域で継続実施することで、予防の基盤づくりが進んだ。 A型：40歳以上で身体的、精神的な理由で機能低下がある方が対象 B型：65歳以上の高齢者が対象（地域ごとに実施）</p> <table border="1"> <thead> <tr> <th rowspan="2"></th> <th colspan="2">A型</th> <th colspan="2">B型</th> </tr> <tr> <th>開催回数</th> <th>延べ</th> <th>開催回数</th> <th>延べ</th> </tr> </thead> <tbody> <tr> <td>R2年度</td> <td>18回</td> <td>156人</td> <td>0回</td> <td>0人</td> </tr> <tr> <td>R元年度</td> <td>19回</td> <td>248人</td> <td>56回</td> <td>646人</td> </tr> <tr> <td>H30年度</td> <td>21回</td> <td>241人</td> <td>69回</td> <td>750人</td> </tr> <tr> <td>H29年度</td> <td>20回</td> <td>176人</td> <td>61回</td> <td>747人</td> </tr> <tr> <td>H28年度</td> <td>20回</td> <td>184人</td> <td>66回</td> <td>752人</td> </tr> </tbody> </table> <p>(B型はR2年度については新型コロナウイルス感染拡大防止の為に中止)</p> <p>○食生活改善推進員活動 町食生活改善推進員が親子や働き世代、高齢者の健康づくりのための食を通じた啓発活動を実施した。 減塩や野菜摂取の増加の他、現代の食生活を考慮し、市販品を利用したバランス食についても啓発を行えた。</p> <table border="1"> <thead> <tr> <th></th> <th>実施回数</th> <th>延べ参加人数</th> </tr> </thead> <tbody> <tr> <td>R2年度</td> <td>5回</td> <td>113人</td> </tr> <tr> <td>R元年度</td> <td>61回</td> <td>2,259人</td> </tr> <tr> <td>H30年度</td> <td>70回</td> <td>2,896人</td> </tr> <tr> <td>H29年度</td> <td>52回</td> <td>2,711人</td> </tr> <tr> <td>H28年度</td> <td>60回</td> <td>2,785人</td> </tr> </tbody> </table> <p>○健康づくり推進協議会 0回 (R2年度は新型コロナウイルス感染拡大防止の為に中止し、書面会議)</p> <p>○小児生活習慣病予防事業 親子健康教室 親子と一緒に体験をし、学ぶことを目的に、町内小学校との共催で運動や講話、調理実習などを実施。延参加者 児童0人、保護者0人 (R2年度については新型コロナウイルス感染拡大防止の為に中止)</p> <p>小中学校保健講演会 小学5,6年生と中学2年生に、たばこと生活習慣の講演を実施。 (R2年度は新型コロナウイルス感染拡大防止の為に、田上小学校のみ人数を縮小して実施) 1回 延 32人</p> <p>食生活指導 朝食をテーマに食事がなぜ大切なのかを、子ども達が主体的に考えることを目的に、小学5年生を対象に朝食に関する指導を実施。 2回 延 99人</p> <p>「子どもの健康ノート」配布 新小学1年生の保護者を対象に、母子手帳から継続して子どもの成長を記録するための「子どもの健康ノート」を配布。 子どもの成長を記録するきっかけとし、子どもの健康状態の振り返りをするための媒体となっている。 1回 74人</p> <p>キッズ健康教室 町内の幼児を対象に食育に関する講話を実施。 1回 延14人</p> <p>○食育推進キャラクター「田上レンジャー」 町のPRイベント、学校行事における食育活動等に登場。食の大切さや町の特産物をPR。 出動回数3回 イベント参加者 延220人</p> <p>○食育劇活動等 町内幼児（稚）園児を対象に町食生活改善推進員が食育劇を実施。 (R2年度は新型コロナウイルス感染拡大防止の為に中止)</p>		A型		B型		開催回数	延べ	開催回数	延べ	R2年度	18回	156人	0回	0人	R元年度	19回	248人	56回	646人	H30年度	21回	241人	69回	750人	H29年度	20回	176人	61回	747人	H28年度	20回	184人	66回	752人		実施回数	延べ参加人数	R2年度	5回	113人	R元年度	61回	2,259人	H30年度	70回	2,896人	H29年度	52回	2,711人	H28年度	60回	2,785人
	A型		B型																																																					
	開催回数	延べ	開催回数	延べ																																																				
R2年度	18回	156人	0回	0人																																																				
R元年度	19回	248人	56回	646人																																																				
H30年度	21回	241人	69回	750人																																																				
H29年度	20回	176人	61回	747人																																																				
H28年度	20回	184人	66回	752人																																																				
	実施回数	延べ参加人数																																																						
R2年度	5回	113人																																																						
R元年度	61回	2,259人																																																						
H30年度	70回	2,896人																																																						
H29年度	52回	2,711人																																																						
H28年度	60回	2,785人																																																						

款	項	目	主 な 施 策 の 概 要	そ の 成 果																																																																																																																														
4	1	2 予 防 費	伝染病予防対策 ・法定の定期予防接種の実施 ・任意予防接種に対するの助成 妊婦への風しん感染を予防し、先天性風しん症候群を防ぐため、ワクチン接種にかかる費用を助成	○乳幼児および児童・生徒、高齢者へ予防接種の勧奨を行い、感染症予防を促進した。 (人) <table border="1"> <thead> <tr> <th>区 分</th> <th>対 象 者</th> <th>接 種 者 数</th> </tr> </thead> <tbody> <tr> <td rowspan="4">日 本 脳 炎</td> <td>初回1回目</td> <td>60</td> </tr> <tr> <td>初回2回目</td> <td>64</td> </tr> <tr> <td>追加接種</td> <td>77</td> </tr> <tr> <td>第 2 期</td> <td>101</td> </tr> <tr> <td rowspan="2">麻 し ん 風 し ん</td> <td>第 1 期</td> <td>38</td> </tr> <tr> <td>第 2 期</td> <td>66</td> </tr> <tr> <td rowspan="4">4 種 混 合</td> <td>初回1回目</td> <td>36</td> </tr> <tr> <td>初回2回目</td> <td>37</td> </tr> <tr> <td>初回3回目</td> <td>41</td> </tr> <tr> <td>追加接種</td> <td>34</td> </tr> <tr> <td colspan="2">2 種 混 合</td> <td>小学校6年生</td> <td>63</td> </tr> <tr> <td colspan="2">※1 子宮頸がん予防ワクチン 接種回数3回</td> <td>中学校1年生から 高 校 1 年 生</td> <td>3</td> </tr> <tr> <td colspan="2">ヒブワクチン</td> <td>1回目</td> <td>36</td> </tr> <tr> <td colspan="2">初回接種時年齢 接種回数</td> <td>2回目</td> <td>35</td> </tr> <tr> <td colspan="2">生後2ヶ月～7ヶ月未満 4回</td> <td>3回目</td> <td>40</td> </tr> <tr> <td colspan="2">生後7ヶ月～1歳未満 3回</td> <td rowspan="2">4回目</td> <td rowspan="2">43</td> </tr> <tr> <td colspan="2">1歳以上5歳未満 1回</td> </tr> <tr> <td colspan="2">小児用肺炎球菌ワクチン</td> <td>1回目</td> <td>36</td> </tr> <tr> <td colspan="2">初回接種時年齢 接種回数</td> <td>2回目</td> <td>34</td> </tr> <tr> <td colspan="2">生後2ヶ月～7ヶ月未満 4回</td> <td>3回目</td> <td>35</td> </tr> <tr> <td colspan="2">生後7ヶ月～1歳未満 3回</td> <td rowspan="3">4回目</td> <td rowspan="3">44</td> </tr> <tr> <td colspan="2">1歳以上2歳未満 2回</td> </tr> <tr> <td colspan="2">1歳以上5歳未満 1回</td> </tr> <tr> <td colspan="2">高齢者肺炎球菌ワクチン</td> <td>※2</td> <td>161</td> </tr> <tr> <td colspan="2">インフルエンザ</td> <td>65歳以上</td> <td>2,635</td> </tr> <tr> <td rowspan="2">水ぼうそう</td> <td>1回目</td> <td rowspan="2">12ヶ月～36ヶ月</td> <td>34</td> </tr> <tr> <td>2回目</td> <td>27</td> </tr> <tr> <td rowspan="3">B 型 肝 炎</td> <td>1回目</td> <td rowspan="3">2ヶ月～12ヶ月</td> <td>37</td> </tr> <tr> <td>2回目</td> <td>32</td> </tr> <tr> <td>3回目</td> <td>38</td> </tr> <tr> <td rowspan="2">ロタ1価※3</td> <td>1回目</td> <td rowspan="2">生後6週～24週</td> <td>2</td> </tr> <tr> <td>2回目</td> <td>1</td> </tr> <tr> <td rowspan="3">ロタ5価※3</td> <td>1回目</td> <td rowspan="3">生後6週～32週</td> <td>14</td> </tr> <tr> <td>2回目</td> <td>9</td> </tr> <tr> <td>3回目</td> <td>7</td> </tr> </tbody> </table> <p>※1 ワクチンとの因果関係が否定できない持続的な疼痛が報告されたことから、国は接種を積極的に勧奨しないこととした。</p> <p>※2 平成26年10月1日より定期接種。令和2年度の対象者は65歳から100歳までの5歳刻みの節目年齢で過去において未接種者。</p> <p>※3 2種類のワクチンがあり、回数が異なる。令和2年10月1日より定期接種化となり、令和2年8月1日以降に生まれたお子さんが対象。</p> <p>○妊婦やその同居者を対象にワクチン接種の助成を行い、先天性風しん症候群の発生予防を促進した。</p> <p>○対象者 ① 妊娠を予定又は希望する女性 ② 妊婦配偶者等の同居者 ③ 風しん抗体価が低い又は陰性である妊婦の配偶者等の同居者</p> <table border="1"> <thead> <tr> <th></th> <th>ワクチン接種 助成数</th> <th>助成金額合計</th> </tr> </thead> <tbody> <tr> <td>R2年度</td> <td>3件</td> <td>37,259円</td> </tr> <tr> <td>R元年度</td> <td>2件</td> <td>33,520円</td> </tr> <tr> <td>H30年度</td> <td>16件</td> <td>121,518円</td> </tr> <tr> <td>H29年度</td> <td>4件</td> <td>37,028円</td> </tr> <tr> <td>H28年度</td> <td>1件</td> <td>6,171円</td> </tr> </tbody> </table>	区 分	対 象 者	接 種 者 数	日 本 脳 炎	初回1回目	60	初回2回目	64	追加接種	77	第 2 期	101	麻 し ん 風 し ん	第 1 期	38	第 2 期	66	4 種 混 合	初回1回目	36	初回2回目	37	初回3回目	41	追加接種	34	2 種 混 合		小学校6年生	63	※1 子宮頸がん予防ワクチン 接種回数3回		中学校1年生から 高 校 1 年 生	3	ヒブワクチン		1回目	36	初回接種時年齢 接種回数		2回目	35	生後2ヶ月～7ヶ月未満 4回		3回目	40	生後7ヶ月～1歳未満 3回		4回目	43	1歳以上5歳未満 1回		小児用肺炎球菌ワクチン		1回目	36	初回接種時年齢 接種回数		2回目	34	生後2ヶ月～7ヶ月未満 4回		3回目	35	生後7ヶ月～1歳未満 3回		4回目	44	1歳以上2歳未満 2回		1歳以上5歳未満 1回		高齢者肺炎球菌ワクチン		※2	161	インフルエンザ		65歳以上	2,635	水ぼうそう	1回目	12ヶ月～36ヶ月	34	2回目	27	B 型 肝 炎	1回目	2ヶ月～12ヶ月	37	2回目	32	3回目	38	ロタ1価※3	1回目	生後6週～24週	2	2回目	1	ロタ5価※3	1回目	生後6週～32週	14	2回目	9	3回目	7		ワクチン接種 助成数	助成金額合計	R2年度	3件	37,259円	R元年度	2件	33,520円	H30年度	16件	121,518円	H29年度	4件	37,028円	H28年度	1件	6,171円
区 分	対 象 者	接 種 者 数																																																																																																																																
日 本 脳 炎	初回1回目	60																																																																																																																																
	初回2回目	64																																																																																																																																
	追加接種	77																																																																																																																																
	第 2 期	101																																																																																																																																
麻 し ん 風 し ん	第 1 期	38																																																																																																																																
	第 2 期	66																																																																																																																																
4 種 混 合	初回1回目	36																																																																																																																																
	初回2回目	37																																																																																																																																
	初回3回目	41																																																																																																																																
	追加接種	34																																																																																																																																
2 種 混 合		小学校6年生	63																																																																																																																															
※1 子宮頸がん予防ワクチン 接種回数3回		中学校1年生から 高 校 1 年 生	3																																																																																																																															
ヒブワクチン		1回目	36																																																																																																																															
初回接種時年齢 接種回数		2回目	35																																																																																																																															
生後2ヶ月～7ヶ月未満 4回		3回目	40																																																																																																																															
生後7ヶ月～1歳未満 3回		4回目	43																																																																																																																															
1歳以上5歳未満 1回																																																																																																																																		
小児用肺炎球菌ワクチン		1回目	36																																																																																																																															
初回接種時年齢 接種回数		2回目	34																																																																																																																															
生後2ヶ月～7ヶ月未満 4回		3回目	35																																																																																																																															
生後7ヶ月～1歳未満 3回		4回目	44																																																																																																																															
1歳以上2歳未満 2回																																																																																																																																		
1歳以上5歳未満 1回																																																																																																																																		
高齢者肺炎球菌ワクチン		※2	161																																																																																																																															
インフルエンザ		65歳以上	2,635																																																																																																																															
水ぼうそう	1回目	12ヶ月～36ヶ月	34																																																																																																																															
	2回目		27																																																																																																																															
B 型 肝 炎	1回目	2ヶ月～12ヶ月	37																																																																																																																															
	2回目		32																																																																																																																															
	3回目		38																																																																																																																															
ロタ1価※3	1回目	生後6週～24週	2																																																																																																																															
	2回目		1																																																																																																																															
ロタ5価※3	1回目	生後6週～32週	14																																																																																																																															
	2回目		9																																																																																																																															
	3回目		7																																																																																																																															
	ワクチン接種 助成数	助成金額合計																																																																																																																																
R2年度	3件	37,259円																																																																																																																																
R元年度	2件	33,520円																																																																																																																																
H30年度	16件	121,518円																																																																																																																																
H29年度	4件	37,028円																																																																																																																																
H28年度	1件	6,171円																																																																																																																																

款	項	目	主 な 施 策 の 概 要	そ の 成 果																																																															
4	1	2 予 防 費	<p>・定期予防接種に対する助成（緊急風しん） 風しんの抗体保有率が特に低いS37.4.2～S54.4.1生まれの男性に対し、3年間に限りワクチン接種にかかる費用を助成 (令和元年度～令和3年度まで)</p> <p>小児歯科むし歯予防対策 ・フッ化物洗口によるむし歯予防</p> <p>保育施設（竹の友・ルーテル） 週5回法 小中学校 週1回法</p> <p>世界の料理教室 0円</p>	<p>○まずは抗体検査を受けていただき、抗体検査の結果十分な量の抗体がない方を定期接種の対象とする。</p> <table border="1"> <thead> <tr> <th></th> <th>対象者数</th> <th>検体検査 助成数</th> <th>ワクチン 接種助成数</th> <th>助成金額</th> </tr> </thead> <tbody> <tr> <td>R2年度 (S37.4.2～S54.4.1)</td> <td>1,197人</td> <td>261件</td> <td>80件</td> <td>1,836,280円</td> </tr> <tr> <td>R元年度 (S47.4.2～S54.4.1)</td> <td>564人</td> <td>121件</td> <td>37件</td> <td>898,989円</td> </tr> </tbody> </table> <p>○H22年度より保育施設および小中学校において、むし歯予防対策としてフッ化物洗口を実施し、子どもの虫歯予防を図った。 【実施後の一人平均むし歯数の推移】</p> <p>・5歳児（年長児）</p> <table border="1"> <thead> <tr> <th>区 分</th> <th>県平均</th> <th>田上町</th> <th>市町村順位</th> </tr> </thead> <tbody> <tr> <td>R2年度</td> <td>1.02本</td> <td>1.00本</td> <td>10/29位※</td> </tr> <tr> <td>R元年度</td> <td>1.13本</td> <td>1.47本</td> <td>20/29位※</td> </tr> <tr> <td>H30年度</td> <td>1.21本</td> <td>1.32本</td> <td>10/29位※</td> </tr> <tr> <td>H29年度</td> <td>1.31本</td> <td>0.93本</td> <td>4/29位※</td> </tr> <tr> <td>H28年度</td> <td>1.36本</td> <td>1.24本</td> <td>5/29位※</td> </tr> </tbody> </table> <p>・12歳児</p> <table border="1"> <thead> <tr> <th>区 分</th> <th>県平均</th> <th>田上町</th> <th>市町村順位</th> </tr> </thead> <tbody> <tr> <td>R2年度</td> <td>0.28本</td> <td>0.13本</td> <td>4/30位</td> </tr> <tr> <td>R元年度</td> <td>0.33本</td> <td>0.35本</td> <td>19/30位</td> </tr> <tr> <td>H30年度</td> <td>0.34本</td> <td>0.34本</td> <td>17/29位※</td> </tr> <tr> <td>H29年度</td> <td>0.39本</td> <td>0.52本</td> <td>26/30位</td> </tr> <tr> <td>H28年度</td> <td>0.44本</td> <td>0.51本</td> <td>19/30位</td> </tr> </tbody> </table> <p>※市町村数が29となっているのは、栗島浦村が除外されているため。（村内の対象者が少なく個人が特定される恐れがあるため数値を公表していない。）</p> <p>○新潟経営大学の留学生を講師に、その国の料理方法や食生活を学び、日常の食生活に活かすことを目的として開催。 (R2年度については新型コロナウイルス感染拡大防止の為に中止)</p> <p>留学生の出身国 — 料理の品数 — 参加者 —</p>		対象者数	検体検査 助成数	ワクチン 接種助成数	助成金額	R2年度 (S37.4.2～S54.4.1)	1,197人	261件	80件	1,836,280円	R元年度 (S47.4.2～S54.4.1)	564人	121件	37件	898,989円	区 分	県平均	田上町	市町村順位	R2年度	1.02本	1.00本	10/29位※	R元年度	1.13本	1.47本	20/29位※	H30年度	1.21本	1.32本	10/29位※	H29年度	1.31本	0.93本	4/29位※	H28年度	1.36本	1.24本	5/29位※	区 分	県平均	田上町	市町村順位	R2年度	0.28本	0.13本	4/30位	R元年度	0.33本	0.35本	19/30位	H30年度	0.34本	0.34本	17/29位※	H29年度	0.39本	0.52本	26/30位	H28年度	0.44本	0.51本	19/30位
	対象者数	検体検査 助成数	ワクチン 接種助成数	助成金額																																																															
R2年度 (S37.4.2～S54.4.1)	1,197人	261件	80件	1,836,280円																																																															
R元年度 (S47.4.2～S54.4.1)	564人	121件	37件	898,989円																																																															
区 分	県平均	田上町	市町村順位																																																																
R2年度	1.02本	1.00本	10/29位※																																																																
R元年度	1.13本	1.47本	20/29位※																																																																
H30年度	1.21本	1.32本	10/29位※																																																																
H29年度	1.31本	0.93本	4/29位※																																																																
H28年度	1.36本	1.24本	5/29位※																																																																
区 分	県平均	田上町	市町村順位																																																																
R2年度	0.28本	0.13本	4/30位																																																																
R元年度	0.33本	0.35本	19/30位																																																																
H30年度	0.34本	0.34本	17/29位※																																																																
H29年度	0.39本	0.52本	26/30位																																																																
H28年度	0.44本	0.51本	19/30位																																																																
	3	環 境 衛 生 費	再生資源回収事業補助金 211,685円	<p>○ごみの減量及び資源の有効利用を図るとともに、リサイクル意識の高揚にもつながった。（回収団体6団体） なお、回収団体については毎年同団体による実施であるため、広報による周知を行いながら新規団体の増大に努めていきたい。</p> <p>R元 222,215円（回収団体6団体） H30 263,110円（回収団体6団体）</p> <table border="1"> <thead> <tr> <th>区 分</th> <th>R2年度</th> <th>R元年度</th> <th>H30年度</th> </tr> </thead> <tbody> <tr> <td>古 紙（t）</td> <td>47.1</td> <td>48.1</td> <td>58.3</td> </tr> <tr> <td>1 升 瓶（本）</td> <td>1,119</td> <td>1,594</td> <td>1,320</td> </tr> <tr> <td>ビール瓶（本）</td> <td>3,503</td> <td>4,327</td> <td>4,657</td> </tr> <tr> <td>雑 瓶（本）</td> <td>27</td> <td>74</td> <td>37</td> </tr> </tbody> </table>	区 分	R2年度	R元年度	H30年度	古 紙（t）	47.1	48.1	58.3	1 升 瓶（本）	1,119	1,594	1,320	ビール瓶（本）	3,503	4,327	4,657	雑 瓶（本）	27	74	37																																											
区 分	R2年度	R元年度	H30年度																																																																
古 紙（t）	47.1	48.1	58.3																																																																
1 升 瓶（本）	1,119	1,594	1,320																																																																
ビール瓶（本）	3,503	4,327	4,657																																																																
雑 瓶（本）	27	74	37																																																																

款	項	目	主 な 施 策 の 概 要	そ の 成 果																																																																																		
4	1	3 環境衛生費	<p>再生資源回収業務委託（古紙） 918,720円 （ペットボトル） 1,011,120円</p> <p>再生資源回収処分委託 590,500円</p> <p>一般廃棄物収集業務委託 ・可燃性ゴミ 28,302,120円 ・不燃性ゴミ 4,039,200円</p> <p>し尿汲取業務委託 2,686,310円</p> <p>生ごみ処理機購入費補助金 173,300円</p> <p>狂犬病予防、動物保護収容業務 219,285円</p> <p>合併処理浄化槽設置整備事業 1,496,000円</p>	<p>○古紙及びペットボトルの資源回収を行い、ごみの減量及び資源の有効利用に努めた。 R元 （古紙）910,368円、（ペットボトル）1,001,928円 H30 （古紙）902,016円、（ペットボトル）992,736円</p> <table border="1"> <thead> <tr> <th>区 分</th> <th>R2 年度</th> <th>R 元年度</th> <th>H30 年度</th> </tr> </thead> <tbody> <tr> <td>古 紙(t)</td> <td>103.3</td> <td>111.2</td> <td>114.0</td> </tr> <tr> <td>ペットボトル(kg)</td> <td>11,810</td> <td>11,580</td> <td>10,830</td> </tr> <tr> <td>アルミ缶(kg)</td> <td>1,119</td> <td>1,141</td> <td>1,153</td> </tr> <tr> <td>スチール缶(kg)</td> <td>28,058</td> <td>28,542</td> <td>28,842</td> </tr> <tr> <td>ビール瓶(kg)</td> <td>799</td> <td>809</td> <td>849</td> </tr> </tbody> </table> <p>○回収委託したペットボトルの再資源化処理を実施したことで、資源の有効利用に努めた。（11,810kg） R元 579,000円（11,580kg） H30 541,500円（10,830kg）</p> <p>○一般廃棄物の収集回収を行い、快適な生活環境の保全を図り清潔なまちづくりに寄与した。 R元 （可燃）27,227,328円、（不燃）4,002,480円 H30 （可燃）26,977,536円、（不燃）3,965,760円</p> <table border="1"> <thead> <tr> <th>区 分</th> <th>R2 年度</th> <th>R 元年度</th> <th>H30 年度</th> </tr> </thead> <tbody> <tr> <td>可燃性ゴミ(t)</td> <td>3,817</td> <td>3,865</td> <td>3,897</td> </tr> <tr> <td>不燃性ゴミ(t)</td> <td>254</td> <td>259</td> <td>265</td> </tr> </tbody> </table> <p>○排出されるし尿の汲取を行い、快適で衛生的な生活環境の保全に努めた。（488kℓ） R元 2,772,610円（509kℓ） H30 3,720,060円（689kℓ）</p> <p>○ごみの減量を図るとともに、環境意識の高揚にもつながった。 （R2年度より実施） 電動生ごみ処理機 4基 コンポスト容器 7基</p> <p>○狂犬病予防集合注射を実施し、接種率の向上を図ることができた。 狂犬病予防集合注射 2日間実施（4月8日、9日） 実施頭数 256頭</p> <p>○動物の保護や死体処理業務委託により、常時依頼対応を図ることができた。 R元 287,698円 H30 339,984円</p> <table border="1"> <thead> <tr> <th>区 分</th> <th>R3.3.31 現在</th> <th>R2.3.31 現在</th> <th>H31.3.31 現在</th> </tr> </thead> <tbody> <tr> <td>畜犬登録数(頭)</td> <td>468</td> <td>504</td> <td>511</td> </tr> <tr> <td rowspan="2">出動回数(回)</td> <td>保護</td> <td>2</td> <td>4</td> </tr> <tr> <td>死体回収</td> <td>45</td> <td>59</td> </tr> <tr> <td></td> <td></td> <td>75</td> <td></td> </tr> </tbody> </table> <p>○合併処理浄化槽を設置した世帯に補助を行い、生活雑排水による水質汚濁の未然防止に努めた。 R元 3,777,000円 H30 2,372,000円</p> <table border="1"> <thead> <tr> <th rowspan="2">区 分</th> <th colspan="2">R2 年度</th> <th colspan="2">R 元年度</th> <th colspan="2">H30 年度</th> </tr> <tr> <th>国庫補助</th> <th>町単独</th> <th>国庫補助</th> <th>町単独</th> <th>国庫補助</th> <th>町単独</th> </tr> </thead> <tbody> <tr> <td>5人槽(基)</td> <td>5</td> <td>3</td> <td>9</td> <td>3</td> <td>6</td> <td>2</td> </tr> <tr> <td>6~7人槽(基)</td> <td>0</td> <td>0</td> <td>4</td> <td>3</td> <td>1</td> <td>3</td> </tr> </tbody> </table>	区 分	R2 年度	R 元年度	H30 年度	古 紙(t)	103.3	111.2	114.0	ペットボトル(kg)	11,810	11,580	10,830	アルミ缶(kg)	1,119	1,141	1,153	スチール缶(kg)	28,058	28,542	28,842	ビール瓶(kg)	799	809	849	区 分	R2 年度	R 元年度	H30 年度	可燃性ゴミ(t)	3,817	3,865	3,897	不燃性ゴミ(t)	254	259	265	区 分	R3.3.31 現在	R2.3.31 現在	H31.3.31 現在	畜犬登録数(頭)	468	504	511	出動回数(回)	保護	2	4	死体回収	45	59			75		区 分	R2 年度		R 元年度		H30 年度		国庫補助	町単独	国庫補助	町単独	国庫補助	町単独	5人槽(基)	5	3	9	3	6	2	6~7人槽(基)	0	0	4	3	1	3
区 分	R2 年度	R 元年度	H30 年度																																																																																			
古 紙(t)	103.3	111.2	114.0																																																																																			
ペットボトル(kg)	11,810	11,580	10,830																																																																																			
アルミ缶(kg)	1,119	1,141	1,153																																																																																			
スチール缶(kg)	28,058	28,542	28,842																																																																																			
ビール瓶(kg)	799	809	849																																																																																			
区 分	R2 年度	R 元年度	H30 年度																																																																																			
可燃性ゴミ(t)	3,817	3,865	3,897																																																																																			
不燃性ゴミ(t)	254	259	265																																																																																			
区 分	R3.3.31 現在	R2.3.31 現在	H31.3.31 現在																																																																																			
畜犬登録数(頭)	468	504	511																																																																																			
出動回数(回)	保護	2	4																																																																																			
	死体回収	45	59																																																																																			
		75																																																																																				
区 分	R2 年度		R 元年度		H30 年度																																																																																	
	国庫補助	町単独	国庫補助	町単独	国庫補助	町単独																																																																																
5人槽(基)	5	3	9	3	6	2																																																																																
6~7人槽(基)	0	0	4	3	1	3																																																																																

款	項	目	主 な 施 策 の 概 要	そ の 成 果
4	1	5 新型コロナウイルス対策費	<p>●特別定額給付金事業（総務課） 特別定額給付金 1,147,400,000円</p> <p>●庁舎等LAN整備事業（総務課） 役場庁舎会議室等有線LAN整備工事 327,800円 リモート会議用パソコン 1,074,700円 地域学習センター通信機器 341,000円</p> <p>●固定資産税相当額助成金事業（町民課） 13,780,061円</p> <p>●新型コロナウイルス対策総務事業（保健福祉課） 16,138,523円 ・プラスチック段ボール間仕切り 300区画 ・クイックパーティション 280区画 ・折り畳みベッド 100台 ・発電機（2.8KVA） 3台 等</p> <p>●子育て世帯臨時特別給付金（保健福祉課） 給付額 10,970,000円 〈給付内訳〉 ・給付対象者 634人 うち 一般給付対象者 561人 公務員給付対象者 73人 ・給付対象児童 1,097人 うち 一般給付対象児童 974人 公務員給付対象児童 123人</p> <p>●ひとり親家庭等応援特別給付金（保健福祉課） 給付額 6,300,000円 第1回給付分 2,850,000円 第2回給付分 3,450,000円</p>	<p>○新型コロナウイルス感染症による緊急経済対策の施策として実施された給付事業を迅速に行った。（受付期間：5/13～7/31） 受給権者（世帯主） 4,206人 給付対象者（4/27住基登録者） 11,484人 給付世帯主数 4,198人（99.81%） / 未申請世帯 8人 給付金額 1,147,400千円（99.91%） / 未支給額1,000千円</p> <p>○役場庁舎会議室5ヶ所と保健センター2ヶ所の会議室にインターネット接続用のLAN配線を整備した。</p> <p>○リモート会議に使用するためのインターネット接続専用パソコンを10台整備した。</p> <p>上記2つの整備により、国、県等で開催される多くのリモート会議への対応がしやすくなった。</p> <p>○災害時、密を避け、災害対策本部を分散させるために地域学習センターで災害対策本部を機能させるために必要な環境整備を行った。</p> <p>○新型コロナウイルス感染症の拡大によって売上の急減に直面する事業者等の事業継続支援のため償却資産にかかる固定資産税額の1/2相当額を該当する90事業所に対して助成し、事業継続に寄与した。 申請手続などの簡便化を図った結果、支給の迅速化に繋がり対象事業者からは概ね好評をいただいた。</p> <p>○新型コロナウイルス感染対策として、庁舎等の衛生用品及び避難所開設時のパーティションを準備し、感染対策を行った。 また、町民に対して感染対策の啓発を行い感染者抑制に努め、最少限にとどめた。</p> <p>○国の事業として、新型コロナウイルス感染症の影響を受けている子育て世帯の生活支援として、児童手当（本則給付）を受給する世帯に対し給付金を支給し、経済的負担を整備し生活の安定に寄与した。 〈支給対象者〉 令和2年4月分の児童手当の本則給付受給者 〈給付額〉 対象児童1人につき10,000円</p> <p>○新型コロナウイルス感染症の影響を受けているひとり親世帯へ給付金を支給し、世帯の精神的負担及び経済的負担を軽減し生活の安定に寄与した。 〈支給対象者〉 1回目給付 令和2年4月1日時点でひとり親医療費助成の受給対象者となっている世帯（当初対象が58世帯であったが、遡って資格喪失があったため、最終的な対象者は57世帯となった） 2回目給付 令和3年1月1日時点でひとり親医療費助成の受給対象者となっている世帯（69世帯）</p>

款	項	目	主 な 施 策 の 概 要	そ の 成 果																																																															
4	1	5 新型コロナウイルス対策費	<p>●たがみの赤ちゃん特別定額給付金（保健福祉課） 給付額 2,700,000円</p> <p>●地区敬老会開催中止に伴う祝品配布経費補助事業（保健福祉課） 助成額 971,835円</p> <p>●減収対策緊急支援金事業（保健福祉課） 1,872,505円</p> <p>●高齢者等PCR検査助成事業（保健福祉課） 115,650円</p> <p>●PCR検査助成事業（保健福祉課） 3,469,650円</p>	<p>○新型コロナウイルス感染症の影響による不安を抱えながら妊娠期を過ごし、出生した新生児を養育する世帯に対し、児童1人に対して100,000円を支給し、その生活を支援し、特別定額給付金の要件世帯との均衡を図った。 〈支給対象者〉 令和2年4月28日～令和3年3月31日までの間に出生した新生児を養育する父、母若しくは養育者</p> <p>○新型コロナウイルス感染症拡大防止の観点から、今年度は特例として、地区敬老会を開催せずに祝品のみを配布する場合も助成対象とした。75歳以上の高齢者一人当たり500円を上限として実際にかかった経費を助成。</p> <table border="1"> <thead> <tr> <th>配布地区</th> <th>配布総数</th> </tr> </thead> <tbody> <tr> <td>18地区</td> <td>1,951人</td> </tr> </tbody> </table> <p>○新型コロナウイルス感染症の影響を受けた方で、主たる収入が給与収入である方に対して、収入の減少や解雇等により生活に苦慮する方に支援金を交付することで、日常生活の安定を図り、家計への影響の軽減に寄与した。</p> <table border="1"> <thead> <tr> <th rowspan="2">減収率</th> <th rowspan="2">支援金額</th> <th colspan="3">人数</th> </tr> <tr> <th>男</th> <th>女</th> <th>計</th> </tr> </thead> <tbody> <tr> <td>10%以上30%未満</td> <td>20,000円</td> <td>5</td> <td>5</td> <td>10</td> </tr> <tr> <td>30%以上50%未満</td> <td>40,000円</td> <td>1</td> <td>2</td> <td>3</td> </tr> <tr> <td>50%以上</td> <td>50,000円</td> <td>3</td> <td>12</td> <td>15</td> </tr> <tr> <td>解雇等された方</td> <td>100,000円</td> <td>1</td> <td>7</td> <td>8</td> </tr> <tr> <td>計</td> <td></td> <td>10</td> <td>26</td> <td>36</td> </tr> </tbody> </table> <p>○新型コロナウイルス感染症に感染した場合に重症化するリスクが高い特性がある高齢者及び基礎疾患を有する無症状の方のPCR検査の費用の一部を助成することで、不安感の解消を図ることに寄与した。PCR検査は一般社団法人県央研究所に委託を行った。 〈助成対象者〉 (1)65歳以上の高齢者 (2)基礎疾患を有する方（慢性閉塞性肺疾患、慢性腎不全、糖尿病、高血圧、心血管疾患等を有する方） 〈助成額〉 1検査当たり12,850円助成、2,000円自己負担 〈助成人数〉</p> <table border="1"> <thead> <tr> <th>高齢者</th> <th>基礎疾患を有する方</th> <th>計</th> </tr> </thead> <tbody> <tr> <td>8人</td> <td>1人</td> <td>9人</td> </tr> </tbody> </table> <p>○新型コロナウイルス感染症への感染の不安がある中、検査費用の一部を助成することにより任意でのPCR検査を受けやすくすること及び不安感の解消を図ることに寄与した。 〈助成対象者〉 (1)町内に住所を有する者 (2)令和2年度成人式に参加する者 (3)町内福祉施設及び教育関係施設に勤務している者 (4)町内事業所に勤務している者 〈助成額〉 県央研究所での検査の場合 1検査当たり12,850円助成、2,000円自己負担 県央研究所以外で検査の場合 1検査当たり13,000円を上限に助成、最低2,000円自己負担 〈助成人数〉</p> <table border="1"> <thead> <tr> <th colspan="5">現物給付（県央研究所）</th> <th>償還払い</th> <th rowspan="2">計</th> </tr> <tr> <th>一般</th> <th>福祉施設</th> <th>学校</th> <th>事業所</th> <th>成人式</th> <th>成人式</th> </tr> </thead> <tbody> <tr> <td>15人</td> <td>103人</td> <td>97人</td> <td>49人</td> <td>5人</td> <td>1人</td> <td>270人</td> </tr> </tbody> </table>	配布地区	配布総数	18地区	1,951人	減収率	支援金額	人数			男	女	計	10%以上30%未満	20,000円	5	5	10	30%以上50%未満	40,000円	1	2	3	50%以上	50,000円	3	12	15	解雇等された方	100,000円	1	7	8	計		10	26	36	高齢者	基礎疾患を有する方	計	8人	1人	9人	現物給付（県央研究所）					償還払い	計	一般	福祉施設	学校	事業所	成人式	成人式	15人	103人	97人	49人	5人	1人	270人
配布地区	配布総数																																																																		
18地区	1,951人																																																																		
減収率	支援金額	人数																																																																	
		男	女	計																																																															
10%以上30%未満	20,000円	5	5	10																																																															
30%以上50%未満	40,000円	1	2	3																																																															
50%以上	50,000円	3	12	15																																																															
解雇等された方	100,000円	1	7	8																																																															
計		10	26	36																																																															
高齢者	基礎疾患を有する方	計																																																																	
8人	1人	9人																																																																	
現物給付（県央研究所）					償還払い	計																																																													
一般	福祉施設	学校	事業所	成人式	成人式																																																														
15人	103人	97人	49人	5人	1人	270人																																																													

款	項	目	主 な 施 策 の 概 要	そ の 成 果
4	1	5 新型 コロナ ウイルス対策費	<p>●中小・小規模企業対策事業（産業振興課） 新型コロナウイルス感染症に対し地域経済の下支え及び事業継続を目的として下記の事業を実施</p> <ul style="list-style-type: none"> ・信用保証協会保証料助成 2,646,795円 新潟県が実施した特別融資に対する信用保証料の助成を行い、事業所の負担軽減を図った。 ・雇用調整助成金申請経費助成 1,957,936円 各事業所が雇用調整助成金の申請に要した費用のうち10万円を限度に助成。 ・プレミアム付き飲食券運營業務補助金 3,845,155円 販売価格2,000円相当分を1,000円で販売。プレミアム率100%。3,000セットを販売。使用期間…6月5日～9月13日 ・感染予防及び事業継続等緊急支援金 141,401,943円 事業所に対して、売り上げの減収状況に応じて、国の持続化給付金をベースに事業を実施。 ・プレミアム付き商品券運營業務補助金 42,365,005円 <p>【概要】</p> <ul style="list-style-type: none"> ○1回目 10,000円相当分を8,000円で販売。 販売数5000セット。発行総額5,000万円。 使用期間は6月12日～10月18日。 ○2回目 6,000円相当分を3,000円で販売。 販売数11,450セット。発行総額6,870万円。 使用期間は12月1日～2月28日。 <ul style="list-style-type: none"> ・湯田上温泉宿泊費補助金 5,050,000円 町民向けに宿泊：5,000円、日帰り：3,000円の割引を実施。使用期間は7月1日～年度末。 ・湯田上温泉宿泊費等補助金 2,941,728円 国の事業であるGOTOキャンペーンにあわせ、町でも湯田上温泉へ宿泊する町外からの方を対象に3,000円相当の割引（内1,000円は町内での買い物の補助）を行い、誘客を図った。 ・観光キャンペーンプレゼント 900,000円 県の観光需要回復キャンペーンにあわせて宿泊した方を対象に、町の観光施設利用券（椿寿荘、YOU・遊ランド、湯っ多里館）を1人2枚配布する。 ・町内商店等利用割引券発行 1,635,729円 上記と合わせ町外の方が宿泊された際に、町内の商店等を利用する際の1,500円の利用券を配布。 ・観光キャンペーン事業補助金 2,000,000円 県のキャンペーンと合わせ、県内の方々から来てもらえるよう、動画作成、それを活用したテレビやラジオCM、新聞広告への掲載、ネットを活用した広告活動を行い、田上町のPRを行った。 	<ul style="list-style-type: none"> ・申請…8件 運転資金としての借入れ時に事業所にとって軽減が図られた制度であり有効であった。 ・21事業所が利用し従業員の雇用の継続に寄与した。 ・来店が落ち込んでいる町内飲食店への支援、町民の自粛疲れに対応するため、事業化。飲食券に関しては完売。事業所からも効果があったとの聞き取り結果あり。 ※6月5日即日完売。 595万円の利用（99.2%） ・通算2回の実施により、国県の補助金等とあわせ各事業所の支援に大きく貢献した。 1回目…270事業所 52,179,000円 2回目…227事業所 89,222,943円 ・売上が落ち込んでいる事業所の支援、自粛疲れの町民に対して、プレミアム付き商品券事業を実施。 事業所・町民双方にとり意義があった事業と考え、町内での経済循環に寄与したと考える。 <p>(参考) 販売実績（換金ベース）</p> <ul style="list-style-type: none"> 第1回目 4,983万円（99.6%） 第2回目 5,841万円（85.0%） <ul style="list-style-type: none"> ・町民向けに割引を実施し、旅館をはじめ関連する取引事業所への支援につなげ、町内の事業所支援もつながった。 1,377人が利用（内訳：宿泊577人、日帰り800人） ・上記同様に湯田上温泉の各旅館をはじめ関連業種への支援につながったと考える。 996人が利用 ・町の観光施設の紹介を兼ね、今後の誘客につながる事業となった。 900人に配布（1人当たり2枚配布） ・町内の商店等を知っていただき、町内での消費につながった。 (900人) ・町・観光協会・旅館組合が一体で町のPRを行い、「マイクロツーリズム」の観点からの誘客に努め、道の駅開業とも相乗効果があった。

款	項	目	主 な 施 策 の 概 要	そ の 成 果
4	1	5 新型コロナウイルス対策費	<p>●中小・小規模企業対策事業（産業振興課）</p> <ul style="list-style-type: none"> 交通事業者支援金 1,490,000円 事業者の経営継続の維持を図るため実施。 交通利用回復応援事業負担金 493,000円 きずな（11月号から2月号）へ、1回500円の補助券を掲載し、交通利用回復を図りタクシー事業者、運転代行業者への支援を目的として実施。 農業経営継続支援金 10,420,826円 新型コロナウイルス感染症により、外食産業を中心に業務用が値下がりしており、主食用米全体が下落することがほぼ確定しており、減収する農業者への支援を目的として実施。 金額は1a当たり200円。 指定管理者支援金 9,034,000円 指定管理施設の4施設（湯っ多里館、椿寿荘、YOU・遊ランド、羽生田野球場） 新規雇用奨励金 574,332円 <p>●教育対策事業（教育委員会）</p> <ul style="list-style-type: none"> 児童クラブ指導員報酬 2,178,058円 児童クラブ指導員旅費 46,110円 消耗品費の購入 1,032,821円 衛生用品の購入 1,479,639円 モバイルルーター借上料 134,461円 教育支援ソフト使用料 4,158,000円 （ロイノートschool 700ライセンス） 学校臨時休業対策費補助金 597,172円 修学旅行キャンセル料等補助金 463,866円 <p>●大学等就学支援給付金（教育委員会） 5,318,803円</p>	<ul style="list-style-type: none"> 町内に事業所を置く、交通事業者に対して有効な事業であった。 ※対象は、貸し切りバス事業者、タクシー事業者、運転代行事業者で計4事業所 交通利用が大幅に落ち込んでいるタクシー事業者などに対する支援として実施。感染拡大状況での実施であったが事業継続の有効な支援となりかつ、町民の外出への支援にもつながった。 新型コロナウイルス感染症の影響により米価の下落による農業所得が落ち込んでいる農業者の支援を行うことができた。 171人（面積：51,969a）に対し支援金を交付。 入館者の大幅な減少による（休業期間あり）中での事業継続を可能とするため、通算2回支援金を交付することにより、指定管理者の業務維持につなげることができた。 新型コロナウイルス感染症の影響により離職した町民を新規で雇用した事業所に対し奨励金を交付。 ○臨時休業期間中等に児童クラブに従事する指導員へ報酬・交通費を支払った。 ○感染リスクを最小限にしながら学校を再開し、十分な教育活動を継続するための必要な消耗品を購入した。 ○新型コロナウイルス対策として保健衛生用品等を購入した。 ○臨時休業に伴うオンライン学習の試行のためモバイルルーターを借り上げ各校でオンライン学習の試行を行った。 ○GIGAスクール構想で導入した端末（タブレット）に、オンライン学習を効率的に行うための教育支援ソフトを導入した。 ○臨時休業に伴う学校給食休止により影響を受けている学校給食関係事業者に対する補助 6事業者 ○新型コロナウイルス感染症の影響に伴い、修学旅行をキャンセルした場合に生ずるキャンセル料等を町が補助することにより保護者の負担を軽減した 田上中学校 78人×5,947円 ○新型コロナウイルス感染症の影響により、収入が減少し経済的に困窮する学生若しくはその保護者を支援することにより、保護者の負担を軽減するとともに、学業の継続及び子育て支援を行った。 自宅 155人×10,000円 自宅以外 124人×30,000円 その他経費 48,803円（郵便料ほか）

款	項	目	主 な 施 策 の 概 要	そ の 成 果
4	1	5 新 型 コ ロ ナ ウ イ ル ス 対 策 費	<p>● 幼稚園対策事業（教育委員会） 933,900円</p> <p>● 保育対策総合支援事業（教育委員会） 100,000円</p> <p>● 新潟県新型コロナウイルス感染症緊急包括事業費補助金（教育委員会） 100,000円</p> <p>● A I 体温検知顔認証端末購入事業（教育委員会） 2,232,340円</p>	<p>○ 竹の友幼稚園の新型コロナウイルス感染症対策として活用（保育対策総合支援事業） 加湿空気清浄機 6台 442,200円 （新型コロナウイルス感染症緊急包括支援事業） 加湿空気清浄機 6台、非接触型体温計 5個 491,700円</p> <p>○ 田上いずみルーテル学園つくしルームの感染症対策の経費に対して、補助金を交付</p> <p>○ 田上いずみルーテル学園つくしルームの感染症対策の経費に対して、補助金を交付</p> <p>○ 町所有施設にA I 体温検知顔認証端末を設置し、新型コロナウイルス感染症対策を行った。 設置場所 13箇所 道の駅、各小中学校、ごまどう湯っ多里館、総合公園YOU・遊ランド、文化財椿寿荘、役場、交流会館、地域学習センター、竹の友幼稚園、町民体育館、コミュニティセンター</p>
		6 新 型 コ ロ ナ ウ イ ル ス ワ ク チ ン 接 種 対 策 費	<p>● 新型コロナウイルスワクチン接種体制確保事業（保健福祉課） 5,136,943円</p>	<p>○ 新型コロナウイルスワクチンの供給が可能となった場合に早期に接種を開始できるよう、実際の接種より前に着実に整備を行い接種体制の確保に努めた。</p>

款 項 目	主 な 施 策 の 概 要	そ の 成 果																								
5 労 働 費 1 労 働 費 1 労 働 諸 費	<p>駅駐輪場の管理運営 363,391円</p> <p>労働金庫への預託 5,000,000円</p> <p>地方バス路線対策補助金 4,838,000円</p> <p>地域公共交通会議 586,164円</p>	<p>○田上・羽生田駅を利用する通勤・通学者の便を図った。</p> <p>○バス路線（5路線）の維持、確保のため、赤字額のうち補助対象分を県と町で補助を行った。</p> <p>○地域公共交通会議を開催し、令和3年度からの新規導入に向けた話し合いを行った。町民への周知チラシ等を作成した。</p>																								
6 農林水産業費 1 農 業 費 1 農 業 委 員 会 費	<p>農業委員会定例総会 12回</p> <p>農業委員会臨時総会 1回</p> <p>作況調査 45,500円</p> <p>農業者年金業務 222,847円</p> <p>農業経営基盤強化促進業務 22,779円</p>	<p>○農地法 第 3 条 6件 90.2 a</p> <p>第 4 条 0件 0 a</p> <p>第 5 条 5件 18.3 a</p> <p>事業計画変更 1件 0.5 a</p> <p>農地法に基づく、農地の権利移動適正化や農政諸対策等における活動の推進と農地事務の円滑化を図った。</p> <p>○田上町の水稻作況について調査・把握 8地点 町内における水稻の作況調査を実施し、作柄や品質等についての状況把握に努めた。</p> <p>○農業者年金加入者 12名 ○農業者年金受給者 62名 農業者年金業務における制度上の諸手続きに伴う事務処理、相談業務等に努めた。</p> <p>○利用権設定等促進事業</p> <table border="1"> <tr> <td>所有権移転</td> <td>2件</td> <td>63.4 a</td> </tr> <tr> <td>利用権設定</td> <td>183件</td> <td>9,959.9 a</td> </tr> <tr> <td>利用権移転</td> <td>1件</td> <td>9.2 a</td> </tr> </table> <p>○農地移動斡旋事業 2件 63.4 a</p> <p>農業経営基盤強化促進法による利用権の設定等、農地の利用集積・集約化の推進や農地移動適正化斡旋による売買等により、農地流動化の促進に努めた。</p>	所有権移転	2件	63.4 a	利用権設定	183件	9,959.9 a	利用権移転	1件	9.2 a															
所有権移転	2件	63.4 a																								
利用権設定	183件	9,959.9 a																								
利用権移転	1件	9.2 a																								
3 農業振興費	<p>田上町農業推進連絡協議会事業</p> <p>有害鳥獣捕獲対策</p> <ul style="list-style-type: none"> 有害鳥獣駆除従事者報酬 757,500円 捕獲箱用エサ、駆除用実包ほか 86,901円 狩猟者登録更新補助（3名） 15,000円 大口径ライフル射撃場整備負担金 150,000円 	<p>○町、農業団体及び関係機関等が農業に関する施策・振興事業・農業技術の協調を保ち、事業推進のための協議・連絡調整を図った。</p> <p>○地産地消と生産者・消費者の交流促進のため、組織活動を支援した。</p> <p>○水稻・果樹の病害虫発生予察の実施、技術情報紙の発行。</p> <p>○サル・クマの被害防止の為、捕獲箱の設置及びパトロールを実施した。（延べ154人）</p> <p>○狩猟者登録更新に係る経費の負担により、狩猟従事者の確保を図った。</p>																								
4 水田農業構造改革対策事業費	水田農業構造改革対策等の実施	<p>○水田農業経営確立対策に取り組み、米の需給調整に努めた。</p> <table border="1"> <thead> <tr> <th></th> <th>水田農業構造対策等 水稻作付目標面積</th> <th>水稻作付 面積</th> <th>達成率 (%)</th> </tr> </thead> <tbody> <tr> <td>令和2年</td> <td>551.8 ha</td> <td>576.0 ha</td> <td>95.80% %</td> </tr> <tr> <td>令和元年</td> <td>549.3 ha</td> <td>551.7 ha</td> <td>99.56% %</td> </tr> <tr> <td>平成30年</td> <td>514.0 ha</td> <td>552.0 ha</td> <td>93.12% %</td> </tr> <tr> <td>平成29年</td> <td>513.6 ha</td> <td>544.8 ha</td> <td>94.27% %</td> </tr> <tr> <td>平成28年</td> <td>517.5 ha</td> <td>553.1 ha</td> <td>93.56% %</td> </tr> </tbody> </table>		水田農業構造対策等 水稻作付目標面積	水稻作付 面積	達成率 (%)	令和2年	551.8 ha	576.0 ha	95.80% %	令和元年	549.3 ha	551.7 ha	99.56% %	平成30年	514.0 ha	552.0 ha	93.12% %	平成29年	513.6 ha	544.8 ha	94.27% %	平成28年	517.5 ha	553.1 ha	93.56% %
	水田農業構造対策等 水稻作付目標面積	水稻作付 面積	達成率 (%)																							
令和2年	551.8 ha	576.0 ha	95.80% %																							
令和元年	549.3 ha	551.7 ha	99.56% %																							
平成30年	514.0 ha	552.0 ha	93.12% %																							
平成29年	513.6 ha	544.8 ha	94.27% %																							
平成28年	517.5 ha	553.1 ha	93.56% %																							

款	項	目	主 な 施 策 の 概 要	そ の 成 果																																																												
6	1	4	水田農業構造改革対策事業費 生産目標数量推進助成金 25,001,190円 助成対象者 86人 地域農業再生協議会補助金 23,100円	○生産調整実施農家に対する転作助成金として支出した。 作付面積 (ha) <table border="1"> <thead> <tr> <th></th> <th>大豆</th> <th>そば</th> <th>麦</th> <th>加工用米</th> <th>備蓄米</th> <th>新規需要米</th> <th>一般作物</th> </tr> </thead> <tbody> <tr> <td>令和2年</td> <td>40.4</td> <td>21.8</td> <td>-</td> <td>9.3</td> <td>39.7</td> <td>14.3</td> <td>9.5</td> </tr> <tr> <td>令和元年</td> <td>44.1</td> <td>19.6</td> <td>1.0</td> <td>13.5</td> <td>55.3</td> <td>17.7</td> <td>8.5</td> </tr> <tr> <td>平成30年</td> <td>41.7</td> <td>20.4</td> <td>1.0</td> <td>31.6</td> <td>56.1</td> <td>18.5</td> <td>9.1</td> </tr> <tr> <td>平成29年</td> <td>41.3</td> <td>14.1</td> <td>2.0</td> <td>12.3</td> <td>82.6</td> <td>17.8</td> <td>9.5</td> </tr> <tr> <td>平成28年</td> <td>41.1</td> <td>16.0</td> <td>-</td> <td>38.0</td> <td>60.8</td> <td>16.6</td> <td>9.2</td> </tr> </tbody> </table>		大豆	そば	麦	加工用米	備蓄米	新規需要米	一般作物	令和2年	40.4	21.8	-	9.3	39.7	14.3	9.5	令和元年	44.1	19.6	1.0	13.5	55.3	17.7	8.5	平成30年	41.7	20.4	1.0	31.6	56.1	18.5	9.1	平成29年	41.3	14.1	2.0	12.3	82.6	17.8	9.5	平成28年	41.1	16.0	-	38.0	60.8	16.6	9.2												
			大豆	そば	麦	加工用米	備蓄米	新規需要米	一般作物																																																							
	令和2年	40.4	21.8	-	9.3	39.7	14.3	9.5																																																								
令和元年	44.1	19.6	1.0	13.5	55.3	17.7	8.5																																																									
平成30年	41.7	20.4	1.0	31.6	56.1	18.5	9.1																																																									
平成29年	41.3	14.1	2.0	12.3	82.6	17.8	9.5																																																									
平成28年	41.1	16.0	-	38.0	60.8	16.6	9.2																																																									
5	畜産業費 畜産振興事業 ・牛ヨーネ病検査助成 350円	○検査実施頭数 (1/2助成) ヨーネ病 1頭 (@ 700円)																																																														
6	農地費	県営圃場整備事業 3,580,320円	○経営体育成基盤整備事業に伴う町負担 (10%) ・上横場地区 3,000,000円 ・新津郷田上地区 580,320円																																																													
		・地籍調査業務 (第7計画区) 委託 2,310,000円 ・地籍調査業務 (第8計画区) 委託 5,225,000円	○土地の面積や境界を一筆ごとに調査し、適正な財産管理や土地の境界確認作業の迅速化を図った。 (上吉田の一部) 【H28～R2】 <table border="1"> <thead> <tr> <th>年度</th> <th>実施区域</th> <th>面積</th> <th>事業費</th> <th>進捗率</th> </tr> </thead> <tbody> <tr> <td>R2</td> <td>上吉田の一部</td> <td>0.04km²</td> <td>8,442千円</td> <td>25.4%</td> </tr> <tr> <td>R元</td> <td>坂田・上吉田の各一部</td> <td>0.13km²</td> <td>16,460千円</td> <td>25.2%</td> </tr> <tr> <td>H30</td> <td>坂田の一部</td> <td>0.08km²</td> <td>10,140千円</td> <td>24.8%</td> </tr> <tr> <td>H29</td> <td>保明嶋・千苺新田・石田新田</td> <td>0.11km²</td> <td>13,080千円</td> <td>24.6%</td> </tr> <tr> <td>H28</td> <td>四っ合・千苺新田の一部</td> <td>0.13km²</td> <td>12,600千円</td> <td>24.2%</td> </tr> </tbody> </table> ※事業費は、補助割当金額。 ※進捗率は、ほ場整備等も含む。 [ほ場整備等分：6.66km ² (約21%)]	年度	実施区域	面積	事業費	進捗率	R2	上吉田の一部	0.04km ²	8,442千円	25.4%	R元	坂田・上吉田の各一部	0.13km ²	16,460千円	25.2%	H30	坂田の一部	0.08km ²	10,140千円	24.8%	H29	保明嶋・千苺新田・石田新田	0.11km ²	13,080千円	24.6%	H28	四っ合・千苺新田の一部	0.13km ²	12,600千円	24.2%																															
年度	実施区域	面積	事業費	進捗率																																																												
R2	上吉田の一部	0.04km ²	8,442千円	25.4%																																																												
R元	坂田・上吉田の各一部	0.13km ²	16,460千円	25.2%																																																												
H30	坂田の一部	0.08km ²	10,140千円	24.8%																																																												
H29	保明嶋・千苺新田・石田新田	0.11km ²	13,080千円	24.6%																																																												
H28	四っ合・千苺新田の一部	0.13km ²	12,600千円	24.2%																																																												
8	多面的機能支払交付金事業費 ・農地維持支払交付金 17,159,000円 ・資源向上支払交付金 9,951,672円	○農用地、水路、農道等の除草や泥上げなど地域資源の基礎的な保全活動を行った。 4組織 576.02ha ○共同活動 ・水路、農道等の施設の軽微な補修及び農村環境保全活動を行った。 4組織 576.02ha																																																														
2	林業費 1 林業振興費 記念樹贈呈 ・苗木代 52,140円	○緑豊かな環境作りのため、記念として苗木を贈った。 (本) <table border="1"> <thead> <tr> <th rowspan="2"></th> <th colspan="6">誕生</th> <th>結婚</th> <th>新築</th> </tr> <tr> <th>きんもくせい</th> <th>あじさい</th> <th>ハクモクレン</th> <th>ハナミズキ</th> <th>さくら</th> <th>むくげ</th> <th>さざんか</th> <th>越の梅</th> </tr> </thead> <tbody> <tr> <td>令和2年</td> <td>2</td> <td>4</td> <td>2</td> <td>12</td> <td>4</td> <td>2</td> <td>10</td> <td>8</td> </tr> <tr> <td>令和元年</td> <td>2</td> <td>1</td> <td>4</td> <td>5</td> <td>12</td> <td>1</td> <td>6</td> <td>4</td> </tr> <tr> <td>平成30年</td> <td>2</td> <td>6</td> <td>4</td> <td>9</td> <td>6</td> <td>0</td> <td>3</td> <td>13</td> </tr> <tr> <td>平成29年</td> <td>5</td> <td>3</td> <td>4</td> <td>15</td> <td>6</td> <td>1</td> <td>9</td> <td>7</td> </tr> <tr> <td>平成28年</td> <td>2</td> <td>2</td> <td>8</td> <td>16</td> <td>5</td> <td>2</td> <td>16</td> <td>0</td> </tr> </tbody> </table>		誕生						結婚	新築	きんもくせい	あじさい	ハクモクレン	ハナミズキ	さくら	むくげ	さざんか	越の梅	令和2年	2	4	2	12	4	2	10	8	令和元年	2	1	4	5	12	1	6	4	平成30年	2	6	4	9	6	0	3	13	平成29年	5	3	4	15	6	1	9	7	平成28年	2	2	8	16	5	2	16	0
	誕生						結婚	新築																																																								
	きんもくせい	あじさい	ハクモクレン	ハナミズキ	さくら	むくげ	さざんか	越の梅																																																								
令和2年	2	4	2	12	4	2	10	8																																																								
令和元年	2	1	4	5	12	1	6	4																																																								
平成30年	2	6	4	9	6	0	3	13																																																								
平成29年	5	3	4	15	6	1	9	7																																																								
平成28年	2	2	8	16	5	2	16	0																																																								
	2	林業整備費 林道整備事業 ・林道環境整備委託 870,012円	○林道の側溝の土砂上げ作業、草刈除草、倒木処理等を行い、林業振興を図った。																																																													

款 項 目	主 な 施 策 の 概 要	そ の 成 果																																															
7 商 工 費																																																	
1 商 工 費																																																	
1 商工総務費	金融協議会開催 1回	○金融、商工業関係者と現状と動向について協議を行った。																																															
2 商工業振興費	商工振興事業助成 5,000,000円 信用保証協会保証料助成 55,000円 中小商工業者及び一般住民への制度融資 1. 地方産業育成資金 預託額 50,000千円 貸付限度額 1,000万円 貸付利率 年1.70%（責任共有対象外） 1.90%（責任共有対象） 2.20%（その他） 貸付期間 運転資金 5年以内 設備資金 7年以内 （据置期間6ヶ月含む） 2. 商工業近代化資金 預託額 2,000千円 貸付限度額 1,000万円 貸付利率 年2.3%（保証付） 2.8%（その他） 貸付期間 運転資金 5年以内 設備資金 7年以内 3. 住宅建設緊急対策資金 預託額 2,500千円 貸付限度額 500万円 貸付利率 年2.5% 貸付期間 15年以内 4. 中小企業不況対策等緊急特別資金 預託額 85,000千円 貸付限度額 1,500万円 貸付利率 年1.8%（保証付） 2.0%（その他） 貸付期間 10年以内 （据置期間24ヶ月含む） 農商工連携推進事業補助 2,206,140円 工場設置奨励金 12,499,000円	○商工会の運営及び商工業の振興に寄与した。 ○地方産業育成資金、中小企業不況対策等緊急特別資金、新潟県小規模企業支援資金、新潟県中小企業創業等支援資金について、保証料の補給を行った。 <table border="1" style="margin-top: 10px;"> <thead> <tr> <th></th> <th>認定件数</th> <th>保証料補給</th> </tr> </thead> <tbody> <tr> <td>地方産業育成資金</td> <td>1</td> <td>1</td> </tr> <tr> <td>中小企業不況対策等緊急特別資金</td> <td>0</td> <td>0</td> </tr> <tr> <td>新潟県小規模企業支援資金</td> <td>1</td> <td>1</td> </tr> <tr> <td>新潟県中小企業創業等支援資金</td> <td>0</td> <td>0</td> </tr> </tbody> </table> <p style="text-align: right;">（単位：千円）</p> <table border="1" style="margin-top: 10px;"> <thead> <tr> <th rowspan="2">資 金 名</th> <th rowspan="2">貸付 件数</th> <th rowspan="2">2年度 貸付金額</th> <th colspan="2">2年度末貸付状況</th> </tr> <tr> <th>件 数</th> <th>残 高</th> </tr> </thead> <tbody> <tr> <td>産業育成資金</td> <td>1</td> <td>5,000</td> <td>7</td> <td>13,924</td> </tr> <tr> <td>商工業近代化</td> <td>0</td> <td>0</td> <td>0</td> <td>0</td> </tr> <tr> <td>住宅建設資金</td> <td>0</td> <td>0</td> <td>0</td> <td>0</td> </tr> <tr> <td>不況対策資金</td> <td>0</td> <td>0</td> <td>6</td> <td>21,168</td> </tr> <tr> <td>計</td> <td>1</td> <td>5,000</td> <td>13</td> <td>35,092</td> </tr> </tbody> </table>		認定件数	保証料補給	地方産業育成資金	1	1	中小企業不況対策等緊急特別資金	0	0	新潟県小規模企業支援資金	1	1	新潟県中小企業創業等支援資金	0	0	資 金 名	貸付 件数	2年度 貸付金額	2年度末貸付状況		件 数	残 高	産業育成資金	1	5,000	7	13,924	商工業近代化	0	0	0	0	住宅建設資金	0	0	0	0	不況対策資金	0	0	6	21,168	計	1	5,000	13	35,092
	認定件数	保証料補給																																															
地方産業育成資金	1	1																																															
中小企業不況対策等緊急特別資金	0	0																																															
新潟県小規模企業支援資金	1	1																																															
新潟県中小企業創業等支援資金	0	0																																															
資 金 名	貸付 件数	2年度 貸付金額	2年度末貸付状況																																														
			件 数	残 高																																													
産業育成資金	1	5,000	7	13,924																																													
商工業近代化	0	0	0	0																																													
住宅建設資金	0	0	0	0																																													
不況対策資金	0	0	6	21,168																																													
計	1	5,000	13	35,092																																													
3 観 光 費	椿寿荘の維持管理 ・指定管理委託料 3,285,833円 ・減免制度負担金 18,100円	○指定管理制度による維持管理を行い、観覧者の便を図った。 入館者数 <table border="1" style="margin-top: 10px;"> <tbody> <tr> <td>令和2年度</td> <td>7,462 人</td> </tr> <tr> <td>令和元年度</td> <td>10,111 人</td> </tr> <tr> <td>平成30年度</td> <td>11,486 人</td> </tr> </tbody> </table>	令和2年度	7,462 人	令和元年度	10,111 人	平成30年度	11,486 人																																									
令和2年度	7,462 人																																																
令和元年度	10,111 人																																																
平成30年度	11,486 人																																																

款	項	目	主 な 施 策 の 概 要	そ の 成 果																			
7	1	3 観 光 費	<p>護摩堂あじさい園、ふれあい広場等の維持管理</p> <ul style="list-style-type: none"> ・清掃管理、防除剪定等 6,363,227円 ・登山道整備委託 530,442円 ・山頂広場立木伐採 676,500円 <p>パンフレット類の作成 210,375円 新聞・雑誌等への広告の掲載 229,500円</p> <p>観光振興事業助成 1,737,747円</p> <p>地域資源活用事業 265,200円</p> <p>YOU・遊ランド維持管理</p> <ul style="list-style-type: none"> ・指定管理委託料 2,959,537円 ・減免制度負担金 0円 <p>梅林・森林公園維持管理 1,091,990円</p> <p>地域おこし協力隊業務委託 1,827,097円</p> <p>道の駅たがみ管理事業</p> <ul style="list-style-type: none"> ・光熱水費 3,648,057円 ・駐車場整理 1,823,360円 ・指定管理委託料 2,500,000円 ・清掃業務委託料 2,367,392円 <p>道の駅たがみ整備事業</p> <ul style="list-style-type: none"> ・開所準備品 3,953,929円 ・施設備品 19,257,415円 ・道の駅たがみホームページ等作成委託料 1,650,000円 	<p>○整備及び維持管理を行い、登山者の便を図った。 ※「護摩堂事業」を対象</p> <p>○パンフレット類の増刷を行い各施設等での活用を図り、新聞雑誌等に広告を掲載しPRを行った。</p> <p>○観光協会に助成し、誘客につながるPR活動を行うなど、観光振興を図った。</p> <p>○東京藝術大学への地域資源（大沢石）を活用した作品の製作を委託し、地域資源の掘り起こしを図った。</p> <p>○指定管理制度を導入し公園の保守点検と施設管理により、安全で親しまれる公園開放を行った。 ○利用者の減免分を負担し、便宜を図る予定だったが、新型コロナウイルス感染症の影響で有料施設の利用者が激減し、支出が無かった。 ○YOU・遊ランド推定入場者数 約13,224人 (R1:約13,548人)</p> <p>管理棟の利用状況 (単位：人)</p> <table border="1"> <thead> <tr> <th rowspan="2">区 分</th> <th colspan="3">人 数 ・ 件 数</th> </tr> <tr> <th>大 人</th> <th>子 供</th> <th>計</th> </tr> </thead> <tbody> <tr> <td>宿 泊</td> <td>60</td> <td>55</td> <td>115</td> </tr> <tr> <td>日帰り(厨房等)</td> <td colspan="2">10</td> <td>10</td> </tr> <tr> <td>テントサイト</td> <td colspan="2">168</td> <td>168</td> </tr> </tbody> </table> <p>○維持管理を行い利用者の便を図った。</p> <p>○地域おこし協力隊員1名と10月から委託契約を結び、道の駅の開業の支援、田上町の地域資源の掘り起こし、産業振興課業務への協力などを行った。</p> <p>○道の駅たがみで使用した電気・ガス・水道料の合計。 ○道の駅たがみ開業時の混雑に対応し、安全管理のため配置した。 ○指定管理料（年間500万円）半年分として指定管理者へ支出を行い利用者の便を図った。 ○道の駅たがみの情報発信施設及び駐車場、憩いの広場などの外構を含め清掃を行い、来場者への好印象につなげ、来場数の増につなげることができた。</p> <p>○開所にあたり必要な消耗品等の購入を行い、円滑な運営を図った。 ○開所にあたり必要なイス・テーブルの他、備品の購入を行い、道の駅の開業に必要な体制を整えた。 ※購入にあたり、指定管理者の意見・要望等について協議し、購入を行った。 ○道の駅たがみのHPを開設することにより、場内の案内や町の紹介などを行い、来場者数の増につなげることができた。</p>	区 分	人 数 ・ 件 数			大 人	子 供	計	宿 泊	60	55	115	日帰り(厨房等)	10		10	テントサイト	168		168
区 分	人 数 ・ 件 数																						
	大 人	子 供	計																				
宿 泊	60	55	115																				
日帰り(厨房等)	10		10																				
テントサイト	168		168																				

款 項 目	主 な 施 策 の 概 要	そ の 成 果																					
7 1 4 湯っ多里館 事 業 費	<p>ごまどう湯っ多里館維持管理 湯っ多里館管理事業</p> <p>・指定管理委託料 29,286,966円</p> <p>湯っ多里館管理その他事業 ・ごまどう温泉浚渫工事 11,990,000円</p>	<p>○整備、維持管理を行い、利用者の便を図った。 営業実日数 279日 ごまどう湯っ多里館入館者 合計 75,095人</p> <table border="0" style="margin-left: 200px;"> <tr> <td style="padding-right: 10px;">内 訳</td> <td style="font-size: 2em;">{</td> <td>大 人 62,775人</td> </tr> <tr> <td></td> <td></td> <td>小 人 3,239人</td> </tr> <tr> <td></td> <td></td> <td>無料者・ 4,959人</td> </tr> <tr> <td></td> <td></td> <td>入湯税のみ</td> </tr> <tr> <td></td> <td></td> <td>前売券 1,032人</td> </tr> <tr> <td></td> <td></td> <td>提携企業等 3,090人</td> </tr> <tr> <td></td> <td></td> <td>(R1 : 141,528人)</td> </tr> </table> <p>○指定管理者制度により、利用者のサービス向上を図った。</p> <p>○自噴量が低下した源泉の浚渫を行い、自噴量の回復を図り、各施設への配湯を滞りなく行った。</p>	内 訳	{	大 人 62,775人			小 人 3,239人			無料者・ 4,959人			入湯税のみ			前売券 1,032人			提携企業等 3,090人			(R1 : 141,528人)
内 訳	{	大 人 62,775人																					
		小 人 3,239人																					
		無料者・ 4,959人																					
		入湯税のみ																					
		前売券 1,032人																					
		提携企業等 3,090人																					
		(R1 : 141,528人)																					

款	項 目	主 な 施 策 の 概 要	そ の 成 果																														
8	土 木 費																																
	1 道路橋梁費																																
	2 道路維持費	<ul style="list-style-type: none"> ・側溝改良工事 4件 5,953,200円 ・舗装補修工事 5件 33,587,400円 ・防護柵設置工事 5件 3,113,000円 ・区画線標示工事 1件 831,600円 ・路肩保護工事 4件 1,897,500円 ・その他工事 3件 坂田・湯川1号線 道路改良工事 他2箇所 1,983,300円 ・橋梁長寿命化 点検・調査 1件 6,072,000円 修繕工事 3件 8,353,400円 ・トンネル長寿命化 補修工事 1件 4,099,700円 	<p>○側溝等の新設と補修、舗装の補修など道路施設の維持管理工事を行い、路面の排水処理や段差等の解消に努め、円滑な車両通行を図った。</p> <p>○路外転落等の危険箇所にはガードレールや路面標示など安全施設を設置し、車両や歩行者の安全確保を図った。</p> <p>○町道の橋梁及びトンネルの道路施設に係る維持管理・修繕を計画的に実施するため、定期的な点検・調査を行った。</p>																														
	3 除雪対策費	<ul style="list-style-type: none"> ・出勤回数 11回 町内一斉除雪 ・除雪機械町保有台数 4台 (うち歩道用1台) ・機械借上台数 19台 ・除雪路線延長(車道) 128.80Km 内訳 機械除雪 112.06Km 消雪パイプ 16.74Km ・除雪路線延長(歩道) 3.77Km 内訳 機械除雪 3.77km ・小型除雪車購入(更新) 1台 11,627,000円 	<p>○冬期道路交通の確保を目指し、融雪施設の維持管理と除雪機械の確保に重点を置き、降雪時には的確な除排雪作業を実施した。</p> <p>総降雪量 412cm</p> <p>【H28～R2】</p> <table border="1"> <thead> <tr> <th>年 度</th> <th>総降雪量</th> <th>早朝除雪</th> <th>日中除雪</th> <th>出勤総回数</th> </tr> </thead> <tbody> <tr> <td>R2</td> <td>412cm</td> <td>8回</td> <td>3回</td> <td>11回</td> </tr> <tr> <td>R元</td> <td>19cm</td> <td>0回</td> <td>0回</td> <td>0回</td> </tr> <tr> <td>H30</td> <td>115cm</td> <td>3回</td> <td>0回</td> <td>3回</td> </tr> <tr> <td>H29</td> <td>397cm</td> <td>13回</td> <td>8回</td> <td>21回</td> </tr> <tr> <td>H28</td> <td>175cm</td> <td>2回</td> <td>5回</td> <td>7回</td> </tr> </tbody> </table> <p>○小型除雪車の老朽化に伴う更新を行い、降雪時には不具合なく除雪作業を円滑に実施した。</p>	年 度	総降雪量	早朝除雪	日中除雪	出勤総回数	R2	412cm	8回	3回	11回	R元	19cm	0回	0回	0回	H30	115cm	3回	0回	3回	H29	397cm	13回	8回	21回	H28	175cm	2回	5回	7回
年 度	総降雪量	早朝除雪	日中除雪	出勤総回数																													
R2	412cm	8回	3回	11回																													
R元	19cm	0回	0回	0回																													
H30	115cm	3回	0回	3回																													
H29	397cm	13回	8回	21回																													
H28	175cm	2回	5回	7回																													
	4 道路新設改良費	<ul style="list-style-type: none"> ・道路改良工事 2件 5,648,500円 ・舗装新設工事 1件 1,254,000円 ・路肩拡幅工事 2件 16,568,200円 	<p>○生活道路の舗装の新設や路肩拡幅を行い、生活の安定と環境の改善を図った。</p>																														
2	河 川 費																																
	2 河川改良費	<ul style="list-style-type: none"> ・河川改良工事 2件 3,432,000円 ・河川改良法面復旧工事 1件 3,575,000円 ・河川改良浚渫工事 5件 5,479,100円 ・河川改良護床工事 1件 1,435,500円 ・その他工事 1件 丸山新堤 堤体補修工事 572,000円 	<p>○小河川・水路の維持補修等の工事を行い、災害の未然防止と生活環境の改善を図った。</p>																														

款 項 目	主 な 施 策 の 概 要	そ の 成 果
8 土 木 費 3 都市計画費 1 都市計画総務費	<ul style="list-style-type: none"> ・大規模盛土造成地調査委託 5,610,000円 ・原ヶ崎運動広場維持管理委託 102,600円 ・施設賠償保険料 10,960円 ・地区公民館、神社（遊具設置箇所のみ） 9箇所 ・公園遊具設置工事 2件 1,039,500円 ・公園整備工事 2件 2,498,100円 	<p>○町内の大規模盛土造成地（19箇所）の規模や形状、原地盤の勾配などの地形的要素と、地下水の有無、盛土材料、造成年代などから滑動崩落に対する危険度評価を行った。</p> <p>【調査結果】</p> <ul style="list-style-type: none"> ・地盤調査・安定計算などが必要な箇所 3箇所 ・経過観察箇所 16箇所 <p>○トイレの維持管理を行い利用者の便を図った。</p> <p>○公民館、神社の遊具の不具合による事故の補償を行うため保険に加入し不慮の事故に備えた。</p> <p>○要望のあった保明地区公園、みずきの団地公園に各種遊具を設置し、子どもたちの健全育成を図った。</p> <p>○本田上西地区公園、平成の里団地公園を整備し、利用者の利用促進を図った。</p>

令和2年度主要建設事業

(単位：千円)

(款、項、目) 事業名	金額	財源内訳	事業概要	契約年月日		契約先
				履行年月日		
8.1.2(側溝改良工事業) 道維第1号 羽生田・本田上宮下線 側溝改良工事	2,200	国県	舗装工 表層工(㉦ t=50) 側溝工 U型側溝(250型)	A=25.0㎡ L=49.0m	R2.4.17	南武田建設
		地方 1,900				
		その他				
		一般 300				
道維第17号 坂田・湯川1号線 側溝改良工事	2,090	国県	排水構造物工 側溝補修工(Ecoノド工法 600型) L=20.0m		R2.10.29	南武田建設
		地方 1,800				
		その他				
		一般 290				
道維第2号 前山2号線 側溝改良工事	148	国県	側溝改良工(アングル) 溶接作業	N=26.0枚 N=1.0式	R2.4.9	榑堀内組
		地方				
		その他				
		一般 148				
道維第6号 川船河・東6号線 側溝改良工事	1,515	国県	舗装工 表層工(㉥ t=50) 側溝工 U型側溝(250型)	A=33.0㎡ L=22.0m	R2.5.29 R2.7.22	榑堀内組
		地方				
		その他				
		一般 1,515				
8.1.2(舗装補修工事業) 道維第12号 坂田・湯川2号線 舗装補修工事	2,902	国県	舗装工 搬運搬(As廃材) 廃材処理費(As廃材) 表層工(㉦ t=50)	V=13.0㎡ m=31.0t A=260.0㎡	R2.7.10 R2.9.3	南武田建設
		地方 2,600				
		その他				
		一般 302				
道維第14号 坂田・湯川3号環状線 他 舗装補修(その1)工事	13,983	国県	舗装工 搬運搬(As廃材) 廃材処理費(As廃材) 表層工(㉦ t=50) 仮設工 交通誘導員B	V=45.0㎡ m=106.0t A=905.0㎡ N=20.0人	R2.9.4 R2.12.23	小柳建設榑 田上営業所
		地方 12,500				
		その他				
		一般 1,483				
道維第15号 坂田・湯川3号環状線 他 舗装補修(その2)工事	13,740	国県	舗装工 搬運搬(As廃材) 廃材処理費(As廃材) 表層工(㉦ t=50) 仮設工 交通誘導員B	V=45.0㎡ m=105.0t A=897.0㎡ N=20.0人	R2.9.4 R2.12.23	榑ヤマキ建設
		地方 12,300				
		その他				
		一般 1,440				
道維第11号 下吉田・村中2号線 舗装補修工事	2,480	国県	舗装工 表層工(㉥ t=50)	A=238.0㎡	R2.7.10 R2.8.24	渡辺建設榑
		地方 2,200				
		その他				
		一般 280				
道維第3号 幼稚園線 舗装補修工事	482	国県	舗装工 オーバーレイ(㉢ t=50) 区画線工 外側線	A=60.0㎡ L=15.0m	R2.4.14 R2.4.28	榑堀内組
		地方				
		その他				
		一般 482				
8.1.2(防護柵設置工事業) 道維第16号 原ヶ崎・横場線 防護柵設置工事	1,166	国県	防護柵設置工 ガードレール設置・撤去	L=36.0m	R2.9.25	南武田建設
		地方				
		その他				
		一般 1,166				

※ 契約年月日の下段は変更契約日を表し、事業概要の-----線以下は変更契約の内容を表す。

令和2年度主要建設事業

(単位：千円)

(款、項、目) 事業名	金額	財源内訳	事業概要	契約年月日	契約先
				履行年月日	
道維第9号 竹の花1号線 防護柵設置工事	308	国県	防護柵設置工 4段ビーム設置・撤去 車止め設置・撤去 L=3.0m L=3.0m	R2.6.11	㈱堀内組
		地方			
		その他			
		一般 308			
道維第4号 青海6号線 防護柵設置工事	154	国県	防護柵設置工 (単管パイプ等材料費込) N=1.0式	R2.4.9	㈱ヤマキ建設
		地方			
		その他			
		一般 154			
道維第10号 横屋・灰塚線 防護施設改修工事	1,012	国県	防護施設改修工 架設工 鉄骨柱脚補強工 鉄骨柱脚改修工 樋改修工 N=1.0式 N=1.0式 N=1.0式 N=1.0式	R2.6.23	㈱堀内組
		地方			
		その他			
		一般 1,012			
道維第7号 千刈線 他 防護柵設置工事	473	国県	道路付属施設工 視線誘導標(ゲリネータ) N=13本	R2.6.11	(株)ヤマキ建設
		地方			
		その他			
		一般 473			
8.1.2(区画線標示工事業) 道維第8号 千刈・四ッ合線 区画線標示工事	831	国県	区画線工 中央線 外側線 文字・記号・矢印 L=380.0m L=1400.0m L=39.0m 停止線 L=6.0m	R2.6.11	㈱新潟日栄
		地方			
		その他			
		一般 831			
8.1.2(路肩保護工事業) 道維第20号 保明・後藤線 路肩保護工事	379	国県	法面工 均しコンクリート V=3.0㎡	R2.10.23	㈱ヤマキ建設
		地方			
		その他			
		一般 379			
道維第19号 原ヶ崎・横場線 路肩保護工事	385	国県	法面工 均しコンクリート V=3.0㎡	R2.10.23	中越大栄工業㈱
		地方			
		その他			
		一般 385			
道維第5号 中店・東5号線 路肩保護工事	528	国県	路肩保護工 機械除草 防草シート設置 A=142.0㎡ A=142.0㎡	R2.4.24	㈱武田建設
		地方			
		その他			
		一般 528			
道維第18号 保明・後藤線 路肩保護工事	605	国県	法面工 均しコンクリート V=4.0㎡	R2.10.14	㈱武田建設
		地方			
		その他			
		一般 605			
8.1.2(道路維持その他工事業) 道維第13号 坂田・湯川1号線 道路改良工事	311	国県	排水構造物工 横断管設置(SGPφ250) 舗装工 表層工(⑤ t=50) L=5.5m A=3.0㎡	R2.8.4	㈱堀内組
		地方			
		その他			
		一般 311			
道維第21号 川船・若ヶ谷線 路肩補修工事	759	国県	擁壁設置工 フレキヤスト擁壁 1800型 埋戻材(転用土) L=6.0m V=10.0m	R3.1.22	㈱ヤマキ建設
		地方			
		その他			
		一般 759			
			排水構造物工 横断管設置(VPφ250) 舗装工 表層工(⑨ t=50) L=5.0m A=3.0㎡	R2.8.24	
				R2.9.17	
				R3.3.11	
				R3.3.17	

※ 契約年月日の下段は変更契約日を表し、事業概要の-----線以下は変更契約の内容を表す。

令和2年度主要建設事業

(単位：千円)

(款、項、目) 事業名	金額	財源内訳		事業概要	契約年月日	契約先
					履行年月日	
道維第22号 羽生田・横場線 防護柵修繕工事	913	国県		防護柵補修工 防護柵設置・撤去(既設3段t=1m) L=19.0m	R3.2.18	㈱ヤマキ建設
		地方				
		その他			R3.3.30	
		一般	913			
8.1.2(社会資本整備総合交付金事業 (維持)委託) 交修委第1号 橋梁定期点検業務委託	6,072	国県	3,473	現地踏査1・橋梁点検・点検調書作成 車両を用いた点検N=1.0橋 A=80.0㎡ A=1540.0㎡ 徒歩及び梯子による点検 N=42.0橋 報告書作成 N=1.0式 打合せ協議・照査調整業務 N=1.0式	R2.4.30 R2.12.22	(一財)新潟県 建設技術センター
		地方				
		その他		R3.3.26		
		一般	2,599			
8.1.2(社会資本整備総合交付金事業 (繰越分)) 交橋修第1号 山田・西3号線 橋梁修繕工事	2,336	国県	1,336	無名橋47 1017-1 断面修復工 N=1.0橋 表面被覆工 N=1.0橋 地覆補修工 V=0.01㎡ 交通誘導員 N=5.0人	R2.7.10 R2.9.14	㈱ヤマキ建設
		地方	900			
		その他		R2.9.18		
		一般	100			
交橋修第2号 山田・南9号線 橋梁修繕工事	1,507	国県	862	門蔵橋 164-1 断面修復工 N=1.0橋 ひび割れ補修工 N=1.0式	R2.7.10	㈱渡大組 田上営業所
		地方	600			
		その他		R2.9.18		
		一般	45			
交橋修第3号 川船河・中1号線 橋梁修繕工事	4,510	国県	2,579	若ヶ谷川5号橋 578-1 断面修復工 N=1.0橋 ひび割れ補修工 N=1.0式	R2.7.10	中越大栄工業㈱
		地方	1,700			
		その他		R2.9.18		
		一般	231			
8.1.2(社会資本整備総合交付金事業 (維持)工事) 交修第1号 坂田・湯川3号線 五明寺トンネル補修工事	4,099	国県	2,344	トンネル補修工 断面修復工 N=1.0式 表面被覆工 N=1.0式 交通誘導員 N=22人	R2.7.10 R2.8.17	㈱堀内組
		地方				
		その他		R2.9.7		
		一般	1,755			
8.1.4(道路改良工事事業) 道改第2号 四ッ合2号線 道路改良工事	2,167	国県		舗装工 表層工(⑤ t=50) A=40.0㎡ 法面整形工 法面整形(土羽土) A=41.0㎡ 擁壁設置工 フレキヤスト擁壁(600型) L=36.0m	R2.9.25	㈱武田建設
		地方	1,300			
		その他		R2.12.8		
		一般	867			
道改第1号 上野・西1号線 道路改良工事	3,481	国県		舗装工 表層工(⑤ t=50) A=162.0㎡ 作業土工 床掘り V=45.0㎡ 側溝工 U型側溝(250型) L=60.0m	R2.7.10 R2.9.17	㈱ヤマキ建設
		地方	3,100			
		その他		R2.9.18		
		一般	381			
8.1.4(舗装新設工事事業) 舗第1号 本田上・中2号線 舗装新設工事	1,254	国県		舗装工 上層路盤工(M-25 t=50) A=161.0㎡ 表層工(⑤ t=50) A=161.0㎡	R2.5.22	㈱ヤマキ建設
		地方	1,100			
		その他		R2.6.29		
		一般	154			
8.1.4(社会資本整備総合交付金事業 (改良)) 交修第2号 保明・後藤線 路肩拡幅(その1)工事	8,934	国県	4,490	土工 路床(安定処理) V=131.0㎡ 舗装工 表層工(⑤ t=50) A=640.6㎡ 取付工 U型側溝(300型)他 L=66.6m 区画線工 区画線設置 L=279.3m 視線誘導標 N=16.0本 交通誘導員 N=60人	R2.9.25 R3.2.5	㈱渡大組 田上営業所
		地方	3,900			
		その他		R3.3.5		
		一般	544			

※ 契約年月日の下段は変更契約日を表し、事業概要の-----線以下は変更契約の内容を表す。

令和2年度主要建設事業

(単位：千円)

(款、項、目) 事業名	金額	財源内訳	事業概要	契約年月日	契約先
				履行年月日	
8.1.4(社会資本整備総合交付金事業 (改良)) 交修第3号 保明・後藤線 路肩拡幅(その2)工事	7,634	国県 3,969	土工 路床(安定処理) V=73.0㎡ 舗装工 表層工(⑤ t=50) A=541.2㎡ 取付工 U型側溝 (300型) L=69.5m 集水桝設置工(500×500×600) N=1基 区画線工 区画線設置 L=201.4m 視線誘導標 N=9.0本 交通誘導員 N=60人	R2.9.25 R2.12.24	渡辺建設(株)
		地方 3,300	土工 路床(安定処理) V=59.1㎡ 舗装工 表層工(⑤ t=50) A=270.1㎡ 表層工(⑩ t=50) A=179.1㎡ 取付工 U型側溝 (300型) L=49.5m 集水桝設置工(500×500×600) N=1基 区画線工 区画線設置 L=151.4m 視線誘導標 N=6.0本 交通誘導員 N=60人	R3.3.5	
		その他			
		一般 365			
8.2.2(河川改良工事事業) 河第7号 調整池整備工事	1,430	国県	わかみな台団地調整池 除草工 A=850.0㎡ 本田上工業団地調整池 浚渫工 V=13.0㎡ 除草工 A=200.0㎡	R2.5.29	中越大栄工業(株)
		地方	ソック団地調整池 浚渫工 V=20.0㎡ 除草工 A=200.0㎡ 原ヶ崎運動広場(第1調整池) 除草工 A=1500.0㎡		
		その他	原ヶ崎運動広場(第2調整池) 除草工 A=1800.0㎡ 松葉台団地調整池 浚渫工 V=13.0㎡ 除草工 A=150.0㎡	R2.6.16	
		一般 1,430			
河第8号 茶園川支流 河川改良工事	2,002	国県	浚渫工 V=32.0㎡ 側溝工 U型側溝(300型) L=20.0m	R2.6.26	(株)ヤマキ建設
		地方			
		その他		R2.7.14	
		一般 2,002			
8.2.2(河川改良法面復旧工事事業) 河第1号 若ヶ谷川 法面復旧工事	3,575	国県	掘削工 掘削 V=21㎡ 土のう撤去 N=782.0袋	R2.4.17	(株)堀内組
		地方	盛土工 路体盛土 V=42.0㎡ 法面整形 A=174.0㎡ 植生シート A=270.0㎡		
		その他	仮設工 敷砂利 A=107.0㎡ 敷鉄板設置・撤去 N=6.0枚 交通誘導員 N=30.0人	R2.7.10	
		一般 3,575			
8.2.2(河川改良浚渫工事事業) 河第5号 古屋敷排水路 河川浚渫工事	457	国県	浚渫工 V=14.0㎡ 除草工 A=277.0㎡	R2.5.15	(有)武田建設
		地方 400			
		その他		R2.6.2	
		一般 57			
河第3号 清水沢川支流 河川浚渫工事	1,155	国県	浚渫工 V=31.0㎡ 除草工 A=393.0㎡	R2.5.15	(株)ヤマキ建設
		地方 1,100			
		その他		R2.6.22	
		一般 55			
河第4号 腰廻川 河川浚渫工事	2,580	国県	浚渫工 V=67.0㎡ 除草工 A=350.0㎡ 水路肩保護工 均しコンクリート V=16.0㎡	R2.5.15 R2.6.15	中越大栄工業(株)
		地方 1,300			
		その他	浚渫工 V=82.0㎡ 除草工 A=350.0㎡ 水路肩保護工 均しコンクリート V=16.0㎡	R2.6.26	
		一般 1,280			
河第6号 中轄川 河川浚渫工事	561	国県	浚渫工 V=24.0㎡	R2.5.15	(株)ヤマキ建設
		地方 500			
		その他		R2.6.22	
		一般 61			
河第9号 若ヶ谷川支流 河川浚渫工事	726	国県	浚渫工 V=41.0㎡	R2.9.1	(株)堀内組
		地方 700			
		その他		R2.10.27	
		一般 26			

※ 契約年月日の下段は変更契約日を表し、事業概要の-----線以下は変更契約の内容を表す。

令和2年度主要建設事業

(単位：千円)

(款、項、目) 事業名	金額	財源内訳	事業概要	契約年月日	契約先
				履行年月日	
8.2.2(河川改良護床工事業) 河第2号 茗ヶ谷川 河川改良護床工事	1,435	国県	盛土補強工 路体盛土 V=10.0m ³ コンクリート護床工 基礎砕石(RC-40 t=300) A=30.0m ² 護床コンクリート(t=200) V=6.0m ³ 仮設工 水替工 N=6.0日	R2.4.17 R2.6.3	㈱ヤマキ建設
		地方			
		その他	盛土補強工 路体盛土 V=10.0m ³ コンクリート護床工 護床コンクリート(t=200) V=1.0m ³ 護岸修繕工 基礎砕石(RC-40 t=150) A=4.5m ² コンクリート V=3.3m ³ 仮設工 水替工 N=4.0日 敷鉄板設置撤去 V=76.5m ³	R2.6.15	
		一般 1,435			
8.2.2(河川改良その他事業) 河第10号 丸山新堤 堤体補修工事	572	国県	袋詰め玉石設置工 袋詰め玉石 N=16.0袋	R2.11.27	㈱ヤマキ建設
		地方			
		その他			
		一般 572		R3.3.8	
8.3.2(公園その他事業) 公園第3号 公園遊具設置工事	687	国県	保明地区公園 中型滑り台設置 N=1.0基	R2.6.2	㈱蛇場緑地建設
		地方			
		その他		R2.7.22	
		一般 687			
公園第2号 公園遊具設置工事	352	国県	みずきの団地公園 中型ブランコ設置 N=1.0基	R2.6.2	㈱蛇場緑地建設
		地方			
		その他		R2.7.22	
		一般 352			
公園第4号 本田上西地区公園 公園整備工事	192	国県	乗入工 均しコンクリート打設 V=0.5m ³	R2.6.11	中越大栄工業(株)
		地方			
		その他		R2.6.29	
		一般 192			
公園第1号 平成の里団地公園 公園整備工事	2,306	国県	作業土工 掘削工 V=41.0m ³ 公園復旧工 土木シート設置 A=405.0m ² 除草工 A=405.0m ² 防草シート設置 A=104.0m ²	R2.5.15 R2.6.19	㈱ヤマキ建設
		地方			
		その他	作業土工 掘削工 V=41.0m ³ 公園復旧工 土木シート設置 A=405.0m ² 除草工 A=405.0m ² 防草シート設置 A=200.0m ²	R2.7.9	
		一般 2,306			

※ 契約年月日の下段は変更契約日を表し、事業概要の-----線以下は変更契約の内容を表す。

款	項 目	主 な 施 策 の 概 要	そ の 成 果
9 消 防 費	1 消 防 費 2 非常備消防費	活動状況 ・火災予防広報（4月5日） ・信濃川危険箇所巡視（5月27日） ・火災予防世帯訪問：女性広報班（11月16日） ・火災予防巡回（11月10日） ・文化財防火デー放水訓練（1月24日）	○消防団の団結強化と消防技術の向上、士気の高揚を図り、消防活動の強化・充実に寄与した。
	3 消防施設費	<ul style="list-style-type: none"> ・消防ポンプ置場土間修繕 302,500円 ・消火栓移設工事（中店4区） 371,800円 ・小型動力ポンプ付積載車購入（第7分団） 4,477,000円 ・県道新潟五泉間瀬線防火水槽移設工事 16,830,000円 	<ul style="list-style-type: none"> ○第3分団ポンプ置場の土間のひび割れを修繕し、ポンプ置場の延命に寄与した。 ○富士見団地内の住宅新築に伴う消火栓移設工事を行い、団地内の消防水利を確保しながら、利便性の維持に努めた。 ○小型動力ポンプ付積載車の入替により消防団装備の強化を図った。 ○県道新潟五泉間瀬線道路改良工事に伴い、防火水槽の移設工事を行い、消防水利を確保しながら道路環境の向上に努めた。
	4 防 災 費	<ul style="list-style-type: none"> 地域防災力向上支援事業補助 94,875円 同報系防災行政無線整備業務委託 89,989,200円 移動系防災行政無線整備業務委託 4,840,000円 	<ul style="list-style-type: none"> ○自主防災組織で使用する資機材等の購入や防災士の資格取得に対する補助を行った。（青海、曾根、川船河地区：3地区） ※防災士資格2人取得（曾根、川船河） 計37名 ○戸別受信機の貸与希望世帯1,847台の設置が完了し、屋外拡声子局、緊急速報メール等の併用で情報伝達の多重化が図れるようになった。 ○携帯型、車載型の移動系防災行政無線がアナログからデジタルとなり、現場と基地局（役場）間で明瞭な情報伝達が可能となった。

令和2年度主要建設事業

(単位:千円)

(款、項、目) 事業名	金額	財源内訳	事業概要	契約年月日	契約先
				履行年月日	
9.1.3 消防ポンプ置場土間修繕 (消防第1号)	303	国 県	均しコンクリート(鉄筋・無筋構造物) 18-8-25(20)(高炉)W/C≤65% V=2.1m ³	R2.10.2	㈱武田建設
		地 方		R2.10.23	
		その他			
		一 般 303			
9.1.3 消火栓移設工事 (消防第2号)	372	国 県	土工 N=1.0式 HPPE管布設替工 φ75mm L=4.2m 消火栓移設工 N=1.0ヶ所	R3.2.5	㈱滝沢電気商会
		地 方		R3.3.19	
		その他			
		一 般 372			
9.1.3 小型動力ポンプ付積載車購入	4,477	国 県	軽積載車 1台 艀装費 1式 付属品 1式 小型動力ポンプ 1台	R2.7.31	新潟ラビットポンプ(株)
		地 方 4,300		R3.2.24	
		その他			
		一 般 177			
9.1.3 県道新潟五泉間瀬線 防火水槽移設工事	16,830	国 県	地下式防火水槽 鋼製円筒型耐震性貯水槽 【FSV43型・40t級】 N=1.0式 付属物設置工 給水工 1.0式	R2.4.17	㈱堀内組
		地 方 3,500		R2.11.30	
		その他 12,067			
		一 般 1,263			
9.1.4 同報系防災行政無線整備 業務委託	89,990	国 県	戸別受信機整備 一式	R1.9.11	藤島無線工業(株)
		地 方 88,200		R3.3.30	
		その他			
		一 般 1,790			
9.1.4 移動系防災行政無線 業務委託	4,840	国 県	移動系防災行政無線整備 一式	R2.9.4	藤島無線工業(株)
		地 方 4,800		R3.3.30	
		その他			
		一 般 40			
		国 県			
		地 方			
		その他			
		一 般			
		国 県			
		地 方			
		その他			
		一 般			
		国 県			
		地 方			
		その他			
		一 般			

※契約年月日の下段は変更契約日を表し、事業概要の 線以下は変更契約の内容を表す。

款	項	目	主 な 施 策 の 概 要	そ の 成 果																								
10	教 育 費																											
	1	教育総務費																										
		3 教育振興費	コミュニティ・スクール	<p>○各小中学校に学校運営協議会を開催。コミュニティ・スクールを設置している。また、学校と地域の調整役として、学校地域コーディネーターを2人配置した。</p> <table border="1"> <thead> <tr> <th>年度</th> <th>コーディネーター数</th> <th>決算額</th> </tr> </thead> <tbody> <tr> <td>令和2年度</td> <td>2人</td> <td>571,600円</td> </tr> <tr> <td>令和元年度</td> <td>2人</td> <td>594,800円</td> </tr> <tr> <td>平成30年度</td> <td>1人</td> <td>235,200円</td> </tr> <tr> <td>平成29年度</td> <td>1人</td> <td>859,088円</td> </tr> </tbody> </table>	年度	コーディネーター数	決算額	令和2年度	2人	571,600円	令和元年度	2人	594,800円	平成30年度	1人	235,200円	平成29年度	1人	859,088円									
年度	コーディネーター数	決算額																										
令和2年度	2人	571,600円																										
令和元年度	2人	594,800円																										
平成30年度	1人	235,200円																										
平成29年度	1人	859,088円																										
			外国語指導助手謝礼	<p>○令和2年度からの新学習指導要領改訂に先んじて、生の英語と触れる機会を増やし、12か年英語教育の整備に努めた。また、教員への負担軽減にも寄与した。</p> <table border="1"> <thead> <tr> <th>年度</th> <th>ALT</th> <th>決算額</th> </tr> </thead> <tbody> <tr> <td>令和2年度</td> <td>3人</td> <td>2,650,520円</td> </tr> <tr> <td>令和元年度</td> <td>3人</td> <td>2,635,780円</td> </tr> <tr> <td>平成30年度</td> <td>3人</td> <td>2,537,500円</td> </tr> <tr> <td>平成29年度</td> <td>2人</td> <td>947,740円</td> </tr> <tr> <td>平成28年度</td> <td>2人</td> <td>1,014,120円</td> </tr> </tbody> </table>	年度	ALT	決算額	令和2年度	3人	2,650,520円	令和元年度	3人	2,635,780円	平成30年度	3人	2,537,500円	平成29年度	2人	947,740円	平成28年度	2人	1,014,120円						
年度	ALT	決算額																										
令和2年度	3人	2,650,520円																										
令和元年度	3人	2,635,780円																										
平成30年度	3人	2,537,500円																										
平成29年度	2人	947,740円																										
平成28年度	2人	1,014,120円																										
			加茂地区理科センター負担金	<p>○教師の共同研修、児童・生徒の科学研究及び発表会等の開催を通じ、理科教育の向上に資した。</p> <table border="1"> <thead> <tr> <th>年度</th> <th>決算額</th> </tr> </thead> <tbody> <tr> <td>令和2年度</td> <td>339,000円</td> </tr> <tr> <td>令和元年度</td> <td>281,573円</td> </tr> <tr> <td>平成30年度</td> <td>341,091円</td> </tr> <tr> <td>平成29年度</td> <td>285,164円</td> </tr> <tr> <td>平成28年度</td> <td>282,508円</td> </tr> </tbody> </table>	年度	決算額	令和2年度	339,000円	令和元年度	281,573円	平成30年度	341,091円	平成29年度	285,164円	平成28年度	282,508円												
年度	決算額																											
令和2年度	339,000円																											
令和元年度	281,573円																											
平成30年度	341,091円																											
平成29年度	285,164円																											
平成28年度	282,508円																											
			三市南蒲視聴覚教育協議会運営費負担金	<p>○視聴覚教材が学校教育及び社会教育分野等にわたり活用された。</p> <table border="1"> <thead> <tr> <th>年度</th> <th>決算額</th> </tr> </thead> <tbody> <tr> <td>令和2年度</td> <td>675,000円</td> </tr> <tr> <td>令和元年度</td> <td>682,000円</td> </tr> <tr> <td>平成30年度</td> <td>695,000円</td> </tr> <tr> <td>平成29年度</td> <td>695,000円</td> </tr> <tr> <td>平成28年度</td> <td>695,000円</td> </tr> </tbody> </table>	年度	決算額	令和2年度	675,000円	令和元年度	682,000円	平成30年度	695,000円	平成29年度	695,000円	平成28年度	695,000円												
年度	決算額																											
令和2年度	675,000円																											
令和元年度	682,000円																											
平成30年度	695,000円																											
平成29年度	695,000円																											
平成28年度	695,000円																											
			幼稚園就園奨励費補助	<p>○私立幼稚園に就園する園児の、保護者負担の軽減に資した。元年度は所得制限により対象者なし。(元年10月から実施された幼児教育の無償化に伴い同年9月までが補助対象期間となる。)</p> <table border="1"> <thead> <tr> <th>年度</th> <th>対象者</th> <th>決算額</th> </tr> </thead> <tbody> <tr> <td>令和元年度</td> <td>0人</td> <td>0円</td> </tr> <tr> <td>平成30年度</td> <td>7人</td> <td>687,700円</td> </tr> <tr> <td>平成29年度</td> <td>42人</td> <td>6,470,800円</td> </tr> <tr> <td>平成28年度</td> <td>55人</td> <td>7,415,300円</td> </tr> </tbody> </table>	年度	対象者	決算額	令和元年度	0人	0円	平成30年度	7人	687,700円	平成29年度	42人	6,470,800円	平成28年度	55人	7,415,300円									
年度	対象者	決算額																										
令和元年度	0人	0円																										
平成30年度	7人	687,700円																										
平成29年度	42人	6,470,800円																										
平成28年度	55人	7,415,300円																										
			施設型給付費負担金	<p>○幼稚園を利用する保護者負担の軽減に資した。</p> <table border="1"> <thead> <tr> <th>年度</th> <th>対象施設</th> <th>利用者数</th> <th>決算額</th> </tr> </thead> <tbody> <tr> <td>令和2年度</td> <td>6施設</td> <td>48人</td> <td>36,990,395円</td> </tr> <tr> <td>令和元年度</td> <td>4施設</td> <td>47人</td> <td>33,973,140円</td> </tr> </tbody> </table>	年度	対象施設	利用者数	決算額	令和2年度	6施設	48人	36,990,395円	令和元年度	4施設	47人	33,973,140円												
年度	対象施設	利用者数	決算額																									
令和2年度	6施設	48人	36,990,395円																									
令和元年度	4施設	47人	33,973,140円																									
			特別支援教育就学奨励費	<p>○小・中学校の特別支援学級等に就学する児童・生徒の保護者負担の軽減に資した。</p> <table border="1"> <thead> <tr> <th>年度</th> <th>小学校</th> <th>中学校</th> <th>決算額</th> </tr> </thead> <tbody> <tr> <td>令和2年度</td> <td>31人</td> <td>9人</td> <td>1,471,074円</td> </tr> <tr> <td>令和元年度</td> <td>26人</td> <td>9人</td> <td>1,463,365円</td> </tr> <tr> <td>平成30年度</td> <td>24人</td> <td>6人</td> <td>1,194,432円</td> </tr> <tr> <td>平成29年度</td> <td>18人</td> <td>5人</td> <td>882,614円</td> </tr> <tr> <td>平成28年度</td> <td>17人</td> <td>9人</td> <td>1,030,800円</td> </tr> </tbody> </table>	年度	小学校	中学校	決算額	令和2年度	31人	9人	1,471,074円	令和元年度	26人	9人	1,463,365円	平成30年度	24人	6人	1,194,432円	平成29年度	18人	5人	882,614円	平成28年度	17人	9人	1,030,800円
年度	小学校	中学校	決算額																									
令和2年度	31人	9人	1,471,074円																									
令和元年度	26人	9人	1,463,365円																									
平成30年度	24人	6人	1,194,432円																									
平成29年度	18人	5人	882,614円																									
平成28年度	17人	9人	1,030,800円																									

款	項	目	主 な 施 策 の 概 要	そ の 成 果																																																																																																										
10	1	3 教育振興費	<p>私立高等学校就学助成</p> <p>大学等教育資金利子補給</p> <p>学校給食費補助</p> <p>学校給食費多子世帯軽減助成</p> <p>不登校児童生徒対策事業 ・ 適応指導教室開設</p>	<p>○私立高等学校に就学する保護者負担の軽減に資した。</p> <table border="1"> <thead> <tr> <th>年度</th> <th>対象者</th> <th>決算額</th> </tr> </thead> <tbody> <tr> <td>令和2年度</td> <td>77人</td> <td>917,000円</td> </tr> <tr> <td>令和元年度</td> <td>89人</td> <td>1,068,000円</td> </tr> <tr> <td>平成30年度</td> <td>74人</td> <td>883,000円</td> </tr> <tr> <td>平成29年度</td> <td>72人</td> <td>857,000円</td> </tr> <tr> <td>平成28年度</td> <td>64人</td> <td>768,000円</td> </tr> </tbody> </table> <p>○町民で向学に燃える学生が、取扱金融機関から借り入れた奨学資金に対して利子補給を行った。</p> <table border="1"> <thead> <tr> <th>年 度</th> <th>対象者</th> <th>大学</th> <th>専門学校</th> <th>決算額</th> </tr> </thead> <tbody> <tr> <td>令和2年度</td> <td>25人</td> <td>18人</td> <td>7人</td> <td>615,466円</td> </tr> <tr> <td>令和元年度</td> <td>25人</td> <td>17人</td> <td>8人</td> <td>618,608円</td> </tr> <tr> <td>平成30年度</td> <td>31人</td> <td>19人</td> <td>12人</td> <td>717,325円</td> </tr> <tr> <td>平成29年度</td> <td>26人</td> <td>16人</td> <td>10人</td> <td>543,668円</td> </tr> <tr> <td>平成28年度</td> <td>28人</td> <td>17人</td> <td>11人</td> <td>676,593円</td> </tr> </tbody> </table> <p>○米飯給食の普及と地産米コシヒカリの提供を行うとともに、保護者負担の軽減を図った。</p> <table border="1"> <thead> <tr> <th>年度</th> <th>決算額</th> </tr> </thead> <tbody> <tr> <td>令和2年度</td> <td>773,000円</td> </tr> <tr> <td>令和元年度</td> <td>838,000円</td> </tr> <tr> <td>平成30年度</td> <td>993,000円</td> </tr> <tr> <td>平成29年度</td> <td>1,042,500円</td> </tr> <tr> <td>平成28年度</td> <td>1,117,000円</td> </tr> </tbody> </table> <p>○町立学校に在籍する児童及び生徒を2人以上有する保護者に対し2人目を半額助成、3人目以降を全額助成することにより、経済的負担の軽減を図った。</p> <table border="1"> <thead> <tr> <th rowspan="2">年度</th> <th colspan="2">半額助成</th> <th colspan="2">全額助成</th> <th rowspan="2">決算額</th> </tr> <tr> <th>小学生</th> <th>中学生</th> <th>小学生</th> <th>中学生</th> </tr> </thead> <tbody> <tr> <td>令和2年度</td> <td>162人</td> <td>23人</td> <td>21人</td> <td>0人</td> <td>5,811,204円</td> </tr> <tr> <td>令和元年度</td> <td>177人</td> <td>17人</td> <td>27人</td> <td>0人</td> <td>6,650,269円</td> </tr> </tbody> </table> <p>○不登校児童生徒の自立や集団生活への適応を促し、学校生活への復帰を援助・支援するため、適応指導教室を開設した。</p> <table border="1"> <thead> <tr> <th>年度</th> <th>開設日数</th> <th>対象者</th> <th>決算額</th> </tr> </thead> <tbody> <tr> <td>令和2年度</td> <td>208日</td> <td>7人</td> <td>709,200円</td> </tr> <tr> <td>令和元年度</td> <td>191日</td> <td>6人</td> <td>672,000円</td> </tr> <tr> <td>平成30年度</td> <td>207日</td> <td>7人</td> <td>740,110円</td> </tr> <tr> <td>平成29年度</td> <td>207日</td> <td>5人</td> <td>823,783円</td> </tr> <tr> <td>平成28年度</td> <td>189日</td> <td>5人</td> <td>690,276円</td> </tr> </tbody> </table>	年度	対象者	決算額	令和2年度	77人	917,000円	令和元年度	89人	1,068,000円	平成30年度	74人	883,000円	平成29年度	72人	857,000円	平成28年度	64人	768,000円	年 度	対象者	大学	専門学校	決算額	令和2年度	25人	18人	7人	615,466円	令和元年度	25人	17人	8人	618,608円	平成30年度	31人	19人	12人	717,325円	平成29年度	26人	16人	10人	543,668円	平成28年度	28人	17人	11人	676,593円	年度	決算額	令和2年度	773,000円	令和元年度	838,000円	平成30年度	993,000円	平成29年度	1,042,500円	平成28年度	1,117,000円	年度	半額助成		全額助成		決算額	小学生	中学生	小学生	中学生	令和2年度	162人	23人	21人	0人	5,811,204円	令和元年度	177人	17人	27人	0人	6,650,269円	年度	開設日数	対象者	決算額	令和2年度	208日	7人	709,200円	令和元年度	191日	6人	672,000円	平成30年度	207日	7人	740,110円	平成29年度	207日	5人	823,783円	平成28年度	189日	5人	690,276円
年度	対象者	決算額																																																																																																												
令和2年度	77人	917,000円																																																																																																												
令和元年度	89人	1,068,000円																																																																																																												
平成30年度	74人	883,000円																																																																																																												
平成29年度	72人	857,000円																																																																																																												
平成28年度	64人	768,000円																																																																																																												
年 度	対象者	大学	専門学校	決算額																																																																																																										
令和2年度	25人	18人	7人	615,466円																																																																																																										
令和元年度	25人	17人	8人	618,608円																																																																																																										
平成30年度	31人	19人	12人	717,325円																																																																																																										
平成29年度	26人	16人	10人	543,668円																																																																																																										
平成28年度	28人	17人	11人	676,593円																																																																																																										
年度	決算額																																																																																																													
令和2年度	773,000円																																																																																																													
令和元年度	838,000円																																																																																																													
平成30年度	993,000円																																																																																																													
平成29年度	1,042,500円																																																																																																													
平成28年度	1,117,000円																																																																																																													
年度	半額助成		全額助成		決算額																																																																																																									
	小学生	中学生	小学生	中学生																																																																																																										
令和2年度	162人	23人	21人	0人	5,811,204円																																																																																																									
令和元年度	177人	17人	27人	0人	6,650,269円																																																																																																									
年度	開設日数	対象者	決算額																																																																																																											
令和2年度	208日	7人	709,200円																																																																																																											
令和元年度	191日	6人	672,000円																																																																																																											
平成30年度	207日	7人	740,110円																																																																																																											
平成29年度	207日	5人	823,783円																																																																																																											
平成28年度	189日	5人	690,276円																																																																																																											

款	項	目	主 な 施 策 の 概 要	そ の 成 果																																																																								
10	2	小学校費 1 学校管理費	学校管理 ・田上小学校 ・羽生田小学校	<p>○児童の健康診断を通じた健康管理に努めた。 ○施設の維持管理を図るため、施設整備等に努めた。 ○教育効果の向上を図るため、設備備品、指導書等の整備に努めた。 ○介助が必要な児童に対し、介助員を配置し支援体制の強化を図った。 ○熱中症対策のため給食棟空調設備設置工事を行った。 ○1人1台のタブレット端末、校内情報通信ネットワーク環境の整備を行った。</p> <p>田上小学校</p> <table border="1"> <thead> <tr> <th>年 度</th> <th>児童数</th> <th>クラス</th> <th>うち特別支援</th> <th>決算額</th> </tr> </thead> <tbody> <tr> <td>令和2年度</td> <td>220人</td> <td>14</td> <td>5</td> <td>79,458,073円</td> </tr> <tr> <td>令和元年度</td> <td>229人</td> <td>12</td> <td>4</td> <td>65,344,692円</td> </tr> <tr> <td>平成30年度</td> <td>221人</td> <td>12</td> <td>4</td> <td>54,553,028円</td> </tr> <tr> <td>平成29年度</td> <td>231人</td> <td>12</td> <td>4</td> <td>27,269,501円</td> </tr> <tr> <td>平成28年度</td> <td>234人</td> <td>15</td> <td>4</td> <td>24,274,378円</td> </tr> </tbody> </table> <p>羽生田小学校</p> <table border="1"> <thead> <tr> <th>年 度</th> <th>児童数</th> <th>クラス</th> <th>うち特別支援</th> <th>決算額</th> </tr> </thead> <tbody> <tr> <td>令和2年度</td> <td>246人</td> <td>14</td> <td>3</td> <td>73,678,067円</td> </tr> <tr> <td>令和元年度</td> <td>263人</td> <td>14</td> <td>3</td> <td>92,485,967円</td> </tr> <tr> <td>平成30年度</td> <td>265人</td> <td>15</td> <td>3</td> <td>63,526,954円</td> </tr> <tr> <td>平成29年度</td> <td>271人</td> <td>14</td> <td>2</td> <td>30,852,051円</td> </tr> <tr> <td>平成28年度</td> <td>270人</td> <td>12</td> <td>2</td> <td>26,047,316円</td> </tr> </tbody> </table>	年 度	児童数	クラス	うち特別支援	決算額	令和2年度	220人	14	5	79,458,073円	令和元年度	229人	12	4	65,344,692円	平成30年度	221人	12	4	54,553,028円	平成29年度	231人	12	4	27,269,501円	平成28年度	234人	15	4	24,274,378円	年 度	児童数	クラス	うち特別支援	決算額	令和2年度	246人	14	3	73,678,067円	令和元年度	263人	14	3	92,485,967円	平成30年度	265人	15	3	63,526,954円	平成29年度	271人	14	2	30,852,051円	平成28年度	270人	12	2	26,047,316円												
年 度	児童数	クラス	うち特別支援	決算額																																																																								
令和2年度	220人	14	5	79,458,073円																																																																								
令和元年度	229人	12	4	65,344,692円																																																																								
平成30年度	221人	12	4	54,553,028円																																																																								
平成29年度	231人	12	4	27,269,501円																																																																								
平成28年度	234人	15	4	24,274,378円																																																																								
年 度	児童数	クラス	うち特別支援	決算額																																																																								
令和2年度	246人	14	3	73,678,067円																																																																								
令和元年度	263人	14	3	92,485,967円																																																																								
平成30年度	265人	15	3	63,526,954円																																																																								
平成29年度	271人	14	2	30,852,051円																																																																								
平成28年度	270人	12	2	26,047,316円																																																																								
	2	教育振興費	<p>田上小学校 ・児童用図書（教師用含む）及び教材備品 ・要保護、準要保護児童就学援助費 羽生田小学校 ・児童用図書（教師用含む）及び教材備品 ・要保護、準要保護児童就学援助費</p>	<p>○教育効果を図るため、図書及び教材備品を整備した。</p> <table border="1"> <thead> <tr> <th>年 度</th> <th>決算額</th> </tr> </thead> <tbody> <tr> <td>令和2年度</td> <td>573,882円</td> </tr> <tr> <td>令和元年度</td> <td>682,748円</td> </tr> <tr> <td>平成30年度</td> <td>692,685円</td> </tr> <tr> <td>平成29年度</td> <td>637,704円</td> </tr> <tr> <td>平成28年度</td> <td>755,430円</td> </tr> </tbody> </table> <p>○就学困難な児童に対して、学用品費、給食費等の一部補助を行った。</p> <table border="1"> <thead> <tr> <th>年 度</th> <th>要保護児童</th> <th>準要保護児童</th> <th>決算額</th> </tr> </thead> <tbody> <tr> <td>令和2年度</td> <td>0人</td> <td>9人</td> <td>503,463円</td> </tr> <tr> <td>令和元年度</td> <td>0人</td> <td>9人</td> <td>829,702円</td> </tr> <tr> <td>平成30年度</td> <td>0人</td> <td>7人</td> <td>396,581円</td> </tr> <tr> <td>平成29年度</td> <td>0人</td> <td>7人</td> <td>355,330円</td> </tr> <tr> <td>平成28年度</td> <td>0人</td> <td>6人</td> <td>352,146円</td> </tr> </tbody> </table> <p>○教育効果を図るため、図書及び教材備品を整備した。</p> <table border="1"> <thead> <tr> <th>年 度</th> <th>決算額</th> </tr> </thead> <tbody> <tr> <td>令和2年度</td> <td>677,277円</td> </tr> <tr> <td>令和元年度</td> <td>636,172円</td> </tr> <tr> <td>平成30年度</td> <td>660,145円</td> </tr> <tr> <td>平成29年度</td> <td>654,318円</td> </tr> <tr> <td>平成28年度</td> <td>781,938円</td> </tr> </tbody> </table> <p>○就学困難な児童に対して、学用品費、給食費等の一部補助を行った。</p> <table border="1"> <thead> <tr> <th>年 度</th> <th>要保護児童</th> <th>準要保護児童</th> <th>決算額</th> </tr> </thead> <tbody> <tr> <td>令和2年度</td> <td>0人</td> <td>7人</td> <td>382,891円</td> </tr> <tr> <td>令和元年度</td> <td>0人</td> <td>8人</td> <td>615,048円</td> </tr> <tr> <td>平成30年度</td> <td>0人</td> <td>8人</td> <td>580,842円</td> </tr> <tr> <td>平成29年度</td> <td>0人</td> <td>7人</td> <td>486,202円</td> </tr> <tr> <td>平成28年度</td> <td>0人</td> <td>7人</td> <td>467,466円</td> </tr> </tbody> </table>	年 度	決算額	令和2年度	573,882円	令和元年度	682,748円	平成30年度	692,685円	平成29年度	637,704円	平成28年度	755,430円	年 度	要保護児童	準要保護児童	決算額	令和2年度	0人	9人	503,463円	令和元年度	0人	9人	829,702円	平成30年度	0人	7人	396,581円	平成29年度	0人	7人	355,330円	平成28年度	0人	6人	352,146円	年 度	決算額	令和2年度	677,277円	令和元年度	636,172円	平成30年度	660,145円	平成29年度	654,318円	平成28年度	781,938円	年 度	要保護児童	準要保護児童	決算額	令和2年度	0人	7人	382,891円	令和元年度	0人	8人	615,048円	平成30年度	0人	8人	580,842円	平成29年度	0人	7人	486,202円	平成28年度	0人	7人	467,466円
年 度	決算額																																																																											
令和2年度	573,882円																																																																											
令和元年度	682,748円																																																																											
平成30年度	692,685円																																																																											
平成29年度	637,704円																																																																											
平成28年度	755,430円																																																																											
年 度	要保護児童	準要保護児童	決算額																																																																									
令和2年度	0人	9人	503,463円																																																																									
令和元年度	0人	9人	829,702円																																																																									
平成30年度	0人	7人	396,581円																																																																									
平成29年度	0人	7人	355,330円																																																																									
平成28年度	0人	6人	352,146円																																																																									
年 度	決算額																																																																											
令和2年度	677,277円																																																																											
令和元年度	636,172円																																																																											
平成30年度	660,145円																																																																											
平成29年度	654,318円																																																																											
平成28年度	781,938円																																																																											
年 度	要保護児童	準要保護児童	決算額																																																																									
令和2年度	0人	7人	382,891円																																																																									
令和元年度	0人	8人	615,048円																																																																									
平成30年度	0人	8人	580,842円																																																																									
平成29年度	0人	7人	486,202円																																																																									
平成28年度	0人	7人	467,466円																																																																									

款	項	目	主 な 施 策 の 概 要	そ の 成 果																																				
10	3	中学校費																																						
		1 学校管理費	学校管理 ・ 田上中学校	<p>○生徒の健康診断を通じた健康管理に努めた。</p> <p>○施設の維持管理を図るため、施設整備等に努めた。</p> <p>○教育効果の向上を図るため、設備備品、指導書等の整備に努めた。</p> <p>○1人1台のタブレット端末、校内情報通信ネットワーク環境の整備を行った。</p> <table border="1"> <thead> <tr> <th>年 度</th> <th>児童数</th> <th>クラス</th> <th>うち特別支援</th> <th>決算額</th> </tr> </thead> <tbody> <tr> <td>令和2年度</td> <td>238人</td> <td>11</td> <td>3</td> <td>50,315,036円</td> </tr> <tr> <td>令和元年度</td> <td>235人</td> <td>12</td> <td>3</td> <td>70,810,010円</td> </tr> <tr> <td>平成30年度</td> <td>254人</td> <td>12</td> <td>3</td> <td>80,167,760円</td> </tr> <tr> <td>平成29年度</td> <td>277人</td> <td>11</td> <td>2</td> <td>29,057,040円</td> </tr> <tr> <td>平成28年度</td> <td>320人</td> <td>11</td> <td>3</td> <td>25,161,832円</td> </tr> </tbody> </table>	年 度	児童数	クラス	うち特別支援	決算額	令和2年度	238人	11	3	50,315,036円	令和元年度	235人	12	3	70,810,010円	平成30年度	254人	12	3	80,167,760円	平成29年度	277人	11	2	29,057,040円	平成28年度	320人	11	3	25,161,832円						
年 度	児童数	クラス	うち特別支援	決算額																																				
令和2年度	238人	11	3	50,315,036円																																				
令和元年度	235人	12	3	70,810,010円																																				
平成30年度	254人	12	3	80,167,760円																																				
平成29年度	277人	11	2	29,057,040円																																				
平成28年度	320人	11	3	25,161,832円																																				
		2 教育振興費	生徒用図書（教師用含む）及び教材備品	<p>○教育効果を図るため、図書及び教材備品を整備した。</p> <table border="1"> <thead> <tr> <th>年 度</th> <th>決算額</th> </tr> </thead> <tbody> <tr> <td>令和2年度</td> <td>682,588円</td> </tr> <tr> <td>令和元年度</td> <td>664,504円</td> </tr> <tr> <td>平成30年度</td> <td>867,564円</td> </tr> <tr> <td>平成29年度</td> <td>870,046円</td> </tr> <tr> <td>平成28年度</td> <td>1,069,690円</td> </tr> </tbody> </table> <p>要保護、準要保護生徒就学援助費</p> <p>○就学困難な生徒に対して、学用品費、給食費等の一部補助を行った。</p> <table border="1"> <thead> <tr> <th>年 度</th> <th>要保護児童</th> <th>準要保護児童</th> <th>決算額</th> </tr> </thead> <tbody> <tr> <td>令和2年度</td> <td>0人</td> <td>11人</td> <td>1,266,898円</td> </tr> <tr> <td>令和元年度</td> <td>0人</td> <td>9人</td> <td>604,870円</td> </tr> <tr> <td>平成30年度</td> <td>0人</td> <td>12人</td> <td>1,194,088円</td> </tr> <tr> <td>平成29年度</td> <td>0人</td> <td>12人</td> <td>1,063,564円</td> </tr> <tr> <td>平成28年度</td> <td>0人</td> <td>17人</td> <td>1,367,344円</td> </tr> </tbody> </table>	年 度	決算額	令和2年度	682,588円	令和元年度	664,504円	平成30年度	867,564円	平成29年度	870,046円	平成28年度	1,069,690円	年 度	要保護児童	準要保護児童	決算額	令和2年度	0人	11人	1,266,898円	令和元年度	0人	9人	604,870円	平成30年度	0人	12人	1,194,088円	平成29年度	0人	12人	1,063,564円	平成28年度	0人	17人	1,367,344円
年 度	決算額																																							
令和2年度	682,588円																																							
令和元年度	664,504円																																							
平成30年度	867,564円																																							
平成29年度	870,046円																																							
平成28年度	1,069,690円																																							
年 度	要保護児童	準要保護児童	決算額																																					
令和2年度	0人	11人	1,266,898円																																					
令和元年度	0人	9人	604,870円																																					
平成30年度	0人	12人	1,194,088円																																					
平成29年度	0人	12人	1,063,564円																																					
平成28年度	0人	17人	1,367,344円																																					
4	社会教育費	1 社会教育総務費	社会教育委員会議	<p>○社会教育事業について審議した。</p> <table border="1"> <thead> <tr> <th>年 度</th> <th>開催回数</th> </tr> </thead> <tbody> <tr> <td>令和2年度</td> <td>2回</td> </tr> <tr> <td>令和元年度</td> <td>1回</td> </tr> <tr> <td>平成30年度</td> <td>2回</td> </tr> <tr> <td>平成29年度</td> <td>2回</td> </tr> <tr> <td>平成28年度</td> <td>4回</td> </tr> </tbody> </table>	年 度	開催回数	令和2年度	2回	令和元年度	1回	平成30年度	2回	平成29年度	2回	平成28年度	4回																								
		年 度	開催回数																																					
		令和2年度	2回																																					
令和元年度	1回																																							
平成30年度	2回																																							
平成29年度	2回																																							
平成28年度	4回																																							
		社会教育委員研修会	<p>○各種研修会に参加し、委員の資質向上を図った。</p> <table border="1"> <thead> <tr> <th>年 度</th> <th>参加回数</th> </tr> </thead> <tbody> <tr> <td>令和2年度</td> <td>1回</td> </tr> <tr> <td>令和元年度</td> <td>4回</td> </tr> <tr> <td>平成30年度</td> <td>4回</td> </tr> <tr> <td>平成29年度</td> <td>2回</td> </tr> <tr> <td>平成28年度</td> <td>3回</td> </tr> </tbody> </table>	年 度	参加回数	令和2年度	1回	令和元年度	4回	平成30年度	4回	平成29年度	2回	平成28年度	3回																									
年 度	参加回数																																							
令和2年度	1回																																							
令和元年度	4回																																							
平成30年度	4回																																							
平成29年度	2回																																							
平成28年度	3回																																							
		文化財調査審議会委員会議	<p>○文化財保護について審議した。</p> <table border="1"> <thead> <tr> <th>年 度</th> <th>参加回数</th> </tr> </thead> <tbody> <tr> <td>令和2年度</td> <td>1回</td> </tr> <tr> <td>令和元年度</td> <td>1回</td> </tr> <tr> <td>平成30年度</td> <td>1回</td> </tr> <tr> <td>平成29年度</td> <td>1回</td> </tr> <tr> <td>平成28年度</td> <td>1回</td> </tr> </tbody> </table>	年 度	参加回数	令和2年度	1回	令和元年度	1回	平成30年度	1回	平成29年度	1回	平成28年度	1回																									
年 度	参加回数																																							
令和2年度	1回																																							
令和元年度	1回																																							
平成30年度	1回																																							
平成29年度	1回																																							
平成28年度	1回																																							

款	項	目	主 な 施 策 の 概 要	そ の 成 果																																				
10	4	1 社会教育総務費	生涯学習（各種教室）の開催とサークルへの支援	<p>○生涯学習の推進・啓発するために、各種教室の開催と自主サークルを支援した。（ゆうゆう教室、歴史講座、スローフード教室、趣味の教室ほか）</p> <table border="1"> <thead> <tr> <th>年 度</th> <th>決算額</th> </tr> </thead> <tbody> <tr> <td>令和2年度</td> <td>348,639円</td> </tr> <tr> <td>令和元年度</td> <td>261,729円</td> </tr> <tr> <td>平成30年度</td> <td>394,591円</td> </tr> <tr> <td>平成29年度</td> <td>506,245円</td> </tr> <tr> <td>平成28年度</td> <td>293,362円</td> </tr> </tbody> </table>	年 度	決算額	令和2年度	348,639円	令和元年度	261,729円	平成30年度	394,591円	平成29年度	506,245円	平成28年度	293,362円																								
年 度	決算額																																							
令和2年度	348,639円																																							
令和元年度	261,729円																																							
平成30年度	394,591円																																							
平成29年度	506,245円																																							
平成28年度	293,362円																																							
			生涯学習センター建設基金（利子）積立	<p>○生涯学習センター建設基金利子の積立を行った。</p> <table border="1"> <thead> <tr> <th>年 度</th> <th>決算額</th> <th>備考</th> </tr> </thead> <tbody> <tr> <td>令和2年度</td> <td>10,163円</td> <td></td> </tr> <tr> <td>令和元年度</td> <td>20,264円</td> <td></td> </tr> <tr> <td>平成30年度</td> <td>14,669円</td> <td></td> </tr> <tr> <td>平成29年度</td> <td>32,939円</td> <td></td> </tr> <tr> <td>平成28年度</td> <td>50,000,000円</td> <td>元金</td> </tr> </tbody> </table>	年 度	決算額	備考	令和2年度	10,163円		令和元年度	20,264円		平成30年度	14,669円		平成29年度	32,939円		平成28年度	50,000,000円	元金																		
年 度	決算額	備考																																						
令和2年度	10,163円																																							
令和元年度	20,264円																																							
平成30年度	14,669円																																							
平成29年度	32,939円																																							
平成28年度	50,000,000円	元金																																						
			文化協会への支援	<p>○文化協会加入団体の芸術文化活動を支援した。</p> <table border="1"> <thead> <tr> <th>年 度</th> <th>加盟</th> <th>会員</th> <th>決算額</th> </tr> </thead> <tbody> <tr> <td>令和2年度</td> <td>26団体</td> <td>231人</td> <td>230,000円</td> </tr> <tr> <td>令和元年度</td> <td>26団体</td> <td>246人</td> <td>220,000円</td> </tr> <tr> <td>平成30年度</td> <td>16団体</td> <td>140人</td> <td>189,864円</td> </tr> <tr> <td>平成29年度</td> <td>14団体</td> <td>132人</td> <td>215,980円</td> </tr> <tr> <td>平成28年度</td> <td>14団体</td> <td>132人</td> <td>237,801円</td> </tr> </tbody> </table>	年 度	加盟	会員	決算額	令和2年度	26団体	231人	230,000円	令和元年度	26団体	246人	220,000円	平成30年度	16団体	140人	189,864円	平成29年度	14団体	132人	215,980円	平成28年度	14団体	132人	237,801円												
年 度	加盟	会員	決算額																																					
令和2年度	26団体	231人	230,000円																																					
令和元年度	26団体	246人	220,000円																																					
平成30年度	16団体	140人	189,864円																																					
平成29年度	14団体	132人	215,980円																																					
平成28年度	14団体	132人	237,801円																																					
			成人式	<p>○新型コロナウイルス感染症対策を行い開催した。</p> <table border="1"> <thead> <tr> <th>年 度</th> <th>決算額</th> </tr> </thead> <tbody> <tr> <td>令和2年度</td> <td>261,123円</td> </tr> <tr> <td>令和元年度</td> <td>10,080円</td> </tr> <tr> <td>平成30年度</td> <td>276,344円</td> </tr> <tr> <td>平成29年度</td> <td>229,455円</td> </tr> <tr> <td>平成28年度</td> <td>248,725円</td> </tr> </tbody> </table>	年 度	決算額	令和2年度	261,123円	令和元年度	10,080円	平成30年度	276,344円	平成29年度	229,455円	平成28年度	248,725円																								
年 度	決算額																																							
令和2年度	261,123円																																							
令和元年度	10,080円																																							
平成30年度	276,344円																																							
平成29年度	229,455円																																							
平成28年度	248,725円																																							
			学童保育の実施	<p>○共働き等で放課後児童の面倒を見ることができない家庭の児童を対象に、学童保育を開設し、平日・土曜・長期休業中の児童の受け入れを行った。</p> <table border="1"> <thead> <tr> <th>年 度</th> <th>開設日数 (田上小)</th> <th>開設日数 (羽生田小)</th> <th>延べ 利用人数</th> <th>登録者数</th> <th>決算額</th> </tr> </thead> <tbody> <tr> <td>令和2年度</td> <td>286日</td> <td>285日</td> <td>11,694人</td> <td>159人</td> <td>8,629,641円</td> </tr> <tr> <td>令和元年度</td> <td>289日</td> <td>289日</td> <td>12,370人</td> <td>186人</td> <td>12,538,238円</td> </tr> <tr> <td>平成30年度</td> <td>289日</td> <td>289日</td> <td>12,052人</td> <td>164人</td> <td>8,331,030円</td> </tr> <tr> <td>平成29年度</td> <td>291日</td> <td>291日</td> <td>9,726人</td> <td>143人</td> <td>7,572,540円</td> </tr> <tr> <td>平成28年度</td> <td>289日</td> <td>286日</td> <td>10,031人</td> <td>128人</td> <td>7,464,413円</td> </tr> </tbody> </table>	年 度	開設日数 (田上小)	開設日数 (羽生田小)	延べ 利用人数	登録者数	決算額	令和2年度	286日	285日	11,694人	159人	8,629,641円	令和元年度	289日	289日	12,370人	186人	12,538,238円	平成30年度	289日	289日	12,052人	164人	8,331,030円	平成29年度	291日	291日	9,726人	143人	7,572,540円	平成28年度	289日	286日	10,031人	128人	7,464,413円
年 度	開設日数 (田上小)	開設日数 (羽生田小)	延べ 利用人数	登録者数	決算額																																			
令和2年度	286日	285日	11,694人	159人	8,629,641円																																			
令和元年度	289日	289日	12,370人	186人	12,538,238円																																			
平成30年度	289日	289日	12,052人	164人	8,331,030円																																			
平成29年度	291日	291日	9,726人	143人	7,572,540円																																			
平成28年度	289日	286日	10,031人	128人	7,464,413円																																			
			埋蔵文化財発掘調査	<p>7,723,899円</p> <p>○県営圃場整備事業に伴う、新津郷田上地区の試掘調査を実施した。 令和2年度試掘調査 39.6ha</p>																																				
		2 公民館費	早朝ハイキングの開催	<p>○6～10月の第3日曜日の「家庭の日」に、護摩堂山早朝ハイキングを実施し、明るい家庭づくりに努めた。（延参加者130人、皆勤賞19人、精勤賞4人）</p> <table border="1"> <thead> <tr> <th>年 度</th> <th>延参加者数</th> <th>皆勤賞</th> <th>精勤賞</th> </tr> </thead> <tbody> <tr> <td>令和2年度</td> <td>130人</td> <td>19人</td> <td>4人</td> </tr> <tr> <td>令和元年度</td> <td>200人</td> <td>15人</td> <td>7人+(1匹)</td> </tr> <tr> <td>平成30年度</td> <td>190人</td> <td>16人</td> <td>6人</td> </tr> <tr> <td>平成29年度</td> <td>179人</td> <td>12人</td> <td>7人</td> </tr> <tr> <td>平成28年度</td> <td>164人</td> <td>17人</td> <td>1人</td> </tr> </tbody> </table>	年 度	延参加者数	皆勤賞	精勤賞	令和2年度	130人	19人	4人	令和元年度	200人	15人	7人+(1匹)	平成30年度	190人	16人	6人	平成29年度	179人	12人	7人	平成28年度	164人	17人	1人												
年 度	延参加者数	皆勤賞	精勤賞																																					
令和2年度	130人	19人	4人																																					
令和元年度	200人	15人	7人+(1匹)																																					
平成30年度	190人	16人	6人																																					
平成29年度	179人	12人	7人																																					
平成28年度	164人	17人	1人																																					

款	項	目	主 な 施 策 の 概 要	そ の 成 果																								
10	4	2 公 民 館 費	地区公民館活動事業費補助 713,500円	<p>○地区で実施する社会教育活動を支援し、明るい地域づくりを推進するため、活動費の一部を補助。</p> <table border="1"> <thead> <tr> <th>年 度</th> <th>決 算 額</th> <th>実 施 地 区 数</th> </tr> </thead> <tbody> <tr> <td>令和2年度</td> <td>713,500円</td> <td>18地区</td> </tr> <tr> <td>令和元年度</td> <td>1,347,000円</td> <td>18地区</td> </tr> <tr> <td>平成30年度</td> <td>1,444,639円</td> <td>25地区</td> </tr> <tr> <td>平成29年度</td> <td>1,441,000円</td> <td>23地区</td> </tr> <tr> <td>平成28年度</td> <td>1,430,000円</td> <td>22地区</td> </tr> </tbody> </table> <p>交流会館施設管理事業 施設の維持管理</p> <p>○交流会館の適切な維持管理に努め、施設利用者の利便性向上を図った。</p> <table border="1"> <thead> <tr> <th>年 度</th> <th>決 算 額</th> </tr> </thead> <tbody> <tr> <td>令和2年度</td> <td>17,107,303円</td> </tr> <tr> <td>令和元年度</td> <td>9,264,822円</td> </tr> </tbody> </table>	年 度	決 算 額	実 施 地 区 数	令和2年度	713,500円	18地区	令和元年度	1,347,000円	18地区	平成30年度	1,444,639円	25地区	平成29年度	1,441,000円	23地区	平成28年度	1,430,000円	22地区	年 度	決 算 額	令和2年度	17,107,303円	令和元年度	9,264,822円
		年 度	決 算 額	実 施 地 区 数																								
	令和2年度	713,500円	18地区																									
	令和元年度	1,347,000円	18地区																									
	平成30年度	1,444,639円	25地区																									
平成29年度	1,441,000円	23地区																										
平成28年度	1,430,000円	22地区																										
年 度	決 算 額																											
令和2年度	17,107,303円																											
令和元年度	9,264,822円																											
3 文化活動費	文化祭の開催	<p>○町民の文化活動を推進するため、芸術作品等の発表、鑑賞の機会を提供した。</p> <table border="1"> <thead> <tr> <th>年 度</th> <th>展 示 の 部</th> <th>芸 能 の 部</th> <th>決 算 額</th> </tr> </thead> <tbody> <tr> <td>令和2年度</td> <td>151点</td> <td>12団体</td> <td>297,941円</td> </tr> <tr> <td>令和元年度</td> <td>169点</td> <td>21団体</td> <td>353,144円</td> </tr> <tr> <td>平成30年度</td> <td>380点</td> <td>17団体</td> <td>423,878円</td> </tr> <tr> <td>平成29年度</td> <td>457点</td> <td>20団体</td> <td>370,290円</td> </tr> <tr> <td>平成28年度</td> <td>375点</td> <td>18団体</td> <td>370,290円</td> </tr> </tbody> </table>	年 度	展 示 の 部	芸 能 の 部	決 算 額	令和2年度	151点	12団体	297,941円	令和元年度	169点	21団体	353,144円	平成30年度	380点	17団体	423,878円	平成29年度	457点	20団体	370,290円	平成28年度	375点	18団体	370,290円		
年 度	展 示 の 部	芸 能 の 部	決 算 額																									
令和2年度	151点	12団体	297,941円																									
令和元年度	169点	21団体	353,144円																									
平成30年度	380点	17団体	423,878円																									
平成29年度	457点	20団体	370,290円																									
平成28年度	375点	18団体	370,290円																									
4 コミュニティセンター事業費	施設の維持管理	4,212,589円	<p>○施設を開放し、町民のコミュニティづくりに寄与した。</p> <table border="1"> <thead> <tr> <th>年 度</th> <th>決 算 額</th> </tr> </thead> <tbody> <tr> <td>令和2年度</td> <td>4,212,589円</td> </tr> <tr> <td>令和元年度</td> <td>4,169,824円</td> </tr> <tr> <td>平成30年度</td> <td>4,036,016円</td> </tr> <tr> <td>平成29年度</td> <td>4,291,366円</td> </tr> <tr> <td>平成28年度</td> <td>3,959,130円</td> </tr> </tbody> </table>	年 度	決 算 額	令和2年度	4,212,589円	令和元年度	4,169,824円	平成30年度	4,036,016円	平成29年度	4,291,366円	平成28年度	3,959,130円													
年 度	決 算 額																											
令和2年度	4,212,589円																											
令和元年度	4,169,824円																											
平成30年度	4,036,016円																											
平成29年度	4,291,366円																											
平成28年度	3,959,130円																											
5 地域学習センター費	地域学習センター施設管理事業 施設の維持管理		<p>○地域学習センターの適切な維持管理に努め、施設利用者の利便性向上を図った。</p> <table border="1"> <thead> <tr> <th>年 度</th> <th>決 算 額</th> </tr> </thead> <tbody> <tr> <td>令和2年度</td> <td>4,376,614円</td> </tr> </tbody> </table> <p>地域学習センター備品の調達 24,432,726円 本棚、什器等の備品を購入した。</p> <p>図書購入 2,197,553円 図書購入 (1,345冊)</p>	年 度	決 算 額	令和2年度	4,376,614円																					
年 度	決 算 額																											
令和2年度	4,376,614円																											
5 保健体育費	1 保健体育総務費	スポーツ推進委員会議	<p>○各種大会、スポーツ行事の企画、立案を図った。</p> <table border="1"> <thead> <tr> <th>年 度</th> <th>開 催 回 数</th> </tr> </thead> <tbody> <tr> <td>令和2年度</td> <td>5回</td> </tr> <tr> <td>令和元年度</td> <td>4回</td> </tr> <tr> <td>平成30年度</td> <td>6回</td> </tr> <tr> <td>平成29年度</td> <td>6回</td> </tr> <tr> <td>平成28年度</td> <td>7回</td> </tr> </tbody> </table>	年 度	開 催 回 数	令和2年度	5回	令和元年度	4回	平成30年度	6回	平成29年度	6回	平成28年度	7回													
		年 度	開 催 回 数																									
令和2年度	5回																											
令和元年度	4回																											
平成30年度	6回																											
平成29年度	6回																											
平成28年度	7回																											
スポーツ推進委員研修会	<p>○指導力の向上を図るため、各種研修会に参加した。</p> <table border="1"> <thead> <tr> <th>年 度</th> <th>参 加 回 数</th> </tr> </thead> <tbody> <tr> <td>令和2年度</td> <td>2回</td> </tr> <tr> <td>令和元年度</td> <td>2回</td> </tr> <tr> <td>平成30年度</td> <td>2回</td> </tr> <tr> <td>平成29年度</td> <td>2回</td> </tr> <tr> <td>平成28年度</td> <td>2回</td> </tr> </tbody> </table>	年 度	参 加 回 数	令和2年度	2回	令和元年度	2回	平成30年度	2回	平成29年度	2回	平成28年度	2回															
年 度	参 加 回 数																											
令和2年度	2回																											
令和元年度	2回																											
平成30年度	2回																											
平成29年度	2回																											
平成28年度	2回																											

款	項	目	主 な 施 策 の 概 要	そ の 成 果																																				
10	5	1 保健体育総務費	<p>全国大会出場選手褒賞</p> <p>スポーツ少年団活動費助成</p>	<p>○インターハイ等全国大会出場者や全国大会優勝者（8人）に対し、褒賞を贈呈した。</p> <table border="1"> <thead> <tr> <th>年度</th> <th>対象者</th> <th>決算額</th> </tr> </thead> <tbody> <tr> <td>令和2年度</td> <td>8人</td> <td>80,000円</td> </tr> <tr> <td>令和元年度</td> <td>45人</td> <td>450,000円</td> </tr> <tr> <td>平成30年度</td> <td>16人</td> <td>160,000円</td> </tr> <tr> <td>平成29年度</td> <td>28人</td> <td>280,000円</td> </tr> <tr> <td>平成28年度</td> <td>34人</td> <td>340,000円</td> </tr> </tbody> </table> <p>○スポーツ少年団を育成・支援するため、各団体に活動費の一部を助成した。</p> <table border="1"> <thead> <tr> <th>年度</th> <th>団体数</th> <th>決算額</th> </tr> </thead> <tbody> <tr> <td>令和2年度</td> <td>8団体</td> <td>80,000円</td> </tr> <tr> <td>令和元年度</td> <td>8団体</td> <td>80,000円</td> </tr> <tr> <td>平成30年度</td> <td>8団体</td> <td>80,000円</td> </tr> <tr> <td>平成29年度</td> <td>7団体</td> <td>70,000円</td> </tr> <tr> <td>平成28年度</td> <td>8団体</td> <td>80,000円</td> </tr> </tbody> </table>	年度	対象者	決算額	令和2年度	8人	80,000円	令和元年度	45人	450,000円	平成30年度	16人	160,000円	平成29年度	28人	280,000円	平成28年度	34人	340,000円	年度	団体数	決算額	令和2年度	8団体	80,000円	令和元年度	8団体	80,000円	平成30年度	8団体	80,000円	平成29年度	7団体	70,000円	平成28年度	8団体	80,000円
		年度	対象者	決算額																																				
		令和2年度	8人	80,000円																																				
		令和元年度	45人	450,000円																																				
平成30年度	16人	160,000円																																						
平成29年度	28人	280,000円																																						
平成28年度	34人	340,000円																																						
年度	団体数	決算額																																						
令和2年度	8団体	80,000円																																						
令和元年度	8団体	80,000円																																						
平成30年度	8団体	80,000円																																						
平成29年度	7団体	70,000円																																						
平成28年度	8団体	80,000円																																						
2 総合体育大会費	各種大会費事業委託	2,084,500円	<p>○各種スポーツ大会、スポーツイベントを田上町スポーツ協会に委託し、町民の生涯スポーツへの意識高揚と健康で明るいまちづくりに寄与した。</p> <table border="1"> <thead> <tr> <th>年 度</th> <th>決算額</th> </tr> </thead> <tbody> <tr> <td>令和2年度</td> <td>2,084,500円</td> </tr> <tr> <td>令和元年度</td> <td>2,217,000円</td> </tr> <tr> <td>平成30年度</td> <td>2,200,000円</td> </tr> <tr> <td>平成29年度</td> <td>2,200,000円</td> </tr> </tbody> </table>	年 度	決算額	令和2年度	2,084,500円	令和元年度	2,217,000円	平成30年度	2,200,000円	平成29年度	2,200,000円																											
年 度	決算額																																							
令和2年度	2,084,500円																																							
令和元年度	2,217,000円																																							
平成30年度	2,200,000円																																							
平成29年度	2,200,000円																																							
3 体育施設費	<p>体育施設の管理・開放</p> <p>羽生田野球場指定管理委託</p>	4,767,000円	<p>○町営野球場及び町民体育館を開放し、町民の健康増進に寄与した。</p> <p>○YOU・遊ランドの指定管理者に羽生田野球場の管理も委託することにより、効率化を図るとともに利用者の利便性向上を図った。</p> <table border="1"> <thead> <tr> <th>年 度</th> <th>利用者数</th> <th>決算額</th> </tr> </thead> <tbody> <tr> <td>令和2年度</td> <td>5,243人</td> <td>4,767,000円</td> </tr> <tr> <td>令和元年度</td> <td>6,238人</td> <td>4,724,000円</td> </tr> <tr> <td>平成30年度</td> <td>7,982人</td> <td>4,600,000円</td> </tr> <tr> <td>平成29年度</td> <td>8,422人</td> <td>4,600,000円</td> </tr> <tr> <td>平成28年度</td> <td>6,916人</td> <td>4,600,000円</td> </tr> </tbody> </table>	年 度	利用者数	決算額	令和2年度	5,243人	4,767,000円	令和元年度	6,238人	4,724,000円	平成30年度	7,982人	4,600,000円	平成29年度	8,422人	4,600,000円	平成28年度	6,916人	4,600,000円																			
年 度	利用者数	決算額																																						
令和2年度	5,243人	4,767,000円																																						
令和元年度	6,238人	4,724,000円																																						
平成30年度	7,982人	4,600,000円																																						
平成29年度	8,422人	4,600,000円																																						
平成28年度	6,916人	4,600,000円																																						
4 学校給食施設費	学校給食施設費		<p>○施設設備の安全点検、衛生面に努め、栄養管理、給食内容の充実、地産地消に心がけ、給食を提供した。</p> <table border="1"> <thead> <tr> <th>年 度</th> <th>決算額</th> </tr> </thead> <tbody> <tr> <td>令和2年度</td> <td>52,382,328円</td> </tr> <tr> <td>令和元年度</td> <td>50,211,856円</td> </tr> <tr> <td>平成30年度</td> <td>54,907,803円</td> </tr> <tr> <td>平成29年度</td> <td>52,793,070円</td> </tr> <tr> <td>平成28年度</td> <td>55,034,168円</td> </tr> </tbody> </table>	年 度	決算額	令和2年度	52,382,328円	令和元年度	50,211,856円	平成30年度	54,907,803円	平成29年度	52,793,070円	平成28年度	55,034,168円																									
年 度	決算額																																							
令和2年度	52,382,328円																																							
令和元年度	50,211,856円																																							
平成30年度	54,907,803円																																							
平成29年度	52,793,070円																																							
平成28年度	55,034,168円																																							

令和2年度主要建設事業

(単位:千円)

(款、項、目) 事業名	金額	財源内訳	事業概要	契約年月日	契約先
				履行年月日	
(10.2.1) 田上小学校整備事業 田上小学校構内道路消雪 パイプ布設替及び舗装打替 工事	13,915	国 県	構内道路消雪パイプ布設替 舗装打替	1式	中越大栄工業㈱
地 方		R2.6.26			
その他		R2.8.25			
一 般 13,915					
(10.2.1) 田上小学校整備事業 田上小学校食堂空調設備 設置工事 (設計・施工監理委託含む)	15,257	国 県 3,467	冷暖房設備 動力設備	1式	<工事> 滝沢・小柳コーポレーション 特定共同企業体 <設計・施工監理> ㈱堤建築設計事務所
地 方 5,100		R2.11.6			
その他		R3.2.26			
一 般 6,690					
(10.2.1) 田上小学校整備事業 田上小学校校内情報通信 ネットワーク環境整備工事 (設計・施工監理委託含む)	10,295	国 県 5,394	電気設備工事(配線・Wi-Fi設置) 端末保管庫設置	1式	<工事> ㈱小柳コーポレーション 田上本店 <設計・施工監理> ㈱細貝建築事務所 新潟事務所
地 方 4,300		R2.11.6			
その他		R3.3.15			
一 般 601					
(10.2.1) 羽生田小学校整備事業 羽生田小学校食堂空調設備 設置工事 (設計・施工監理委託含む)	19,107	国 県 6,318	冷暖房設備 動力設備	1式	<工事> 中越大栄・志田 特定共同企業体 <設計・施工監理> ㈱堤建築設計事務所
地 方 9,300		R2.11.6			
その他		R3.2.26			
一 般 3,489					
(10.2.1) 羽生田小学校整備事業 羽生田小学校校内情報通信 ネットワーク環境整備工事 (設計・施工監理委託含む)	10,295	国 県 5,137	電気設備工事(配線・Wi-Fi設置) 端末保管庫設置	1式	<工事> 志田電気㈱ <設計・施工監理> ㈱細貝建築事務所 新潟事務所
地 方 4,600		R2.11.6			
その他		R3.3.15			
一 般 558					
(10.3.1) 田上中学校整備事業 田上中学校校内情報通信 ネットワーク環境整備工事 (設計・施工監理委託含む)	12,330	国 県 7,271	電気設備工事(配線・Wi-Fi設置) 端末保管庫設置	1式	<工事> 中越大栄工業㈱ <設計・施工監理> ㈱細貝建築事務所 新潟事務所
地 方 4,300		R2.11.6			
その他		R3.3.15			
一 般 759					
		国 県			
		地 方			
		その他			
		一 般			
		国 県			
		地 方			
		その他			
		一 般			

※契約年月日の下段は変更契約日を表し、事業概要の 線以下は変更契約の内容を表す。

款 項 目	主 な 施 策 の 概 要	そ の 成 果
13 災害復旧費 1 公共土木施設 災害復旧費 1 災害復旧費	<ul style="list-style-type: none"> ・小規模崩壊防止工事補助金 1件 <li style="text-align: right;">2,310,000円 	<p>○R2.7月の大雨により、小規模崩壊が発生した箇所（中店地内）工事に対し補助金を支出したことで、町民の安全を図った。</p>

令和2年度 下水道事業特別会計歳入歳出決算について

令和2年度下水道事業につきましては、既に田上処理分区及び嶋・興野処理区の整備が完了しており、「生活環境の改善、公共用水域の水質保全」を目指し、加入率の向上と下水道施設の適正な維持管理を図って参りました。

主な事業として、終末処理場の老朽化に伴い、水処理施設（電気・機械・計装設備）改築更新工事を補助事業により行いました。また、浸水対策として下吉田川No.1 雨水調整池整備工事及び下吉田川No.1 雨水調整池建物等事前調査業務委託を補助事業により行いました。

1 決算収支の状況

令和2年度下水道事業特別会計歳入歳出決算額は、

歳入総額 8億4,150万3千円 (前年度 8億5,484万5千円)

歳出総額 8億3,248万9千円 (前年度 8億4,493万7千円)

となり、前年度に比べ歳入で1,334万2千円（△1.6%）の減額、歳出で1,244万8千円（△1.5%）の減額となりました。

令和2年度の歳入歳出差引額は、901万4千円（前年度990万8千円）となりました。

2 歳入の状況

◎ 令和2年度歳入総額は、8億4,150万3千円でその科目別構成比は、町債3億1,610万円（37.6%）、国庫支出金2億5,451万5千円（30.2%）、繰入金1億7,434万1千円（20.7%）、使用料及び手数料6,586万5千円（7.8%）、諸収入2,069万6千円（2.5%）、繰越金990万8千円（1.2%）、分担金及び負担金7万8千円（0.0%）の順になっています。

◎ 科目別の前年度比較増減では、

- ・ 分担金及び負担金は、7万8千円で前年度（14万円）に比較して6万2千円（△44.3%）の減額。
- ・ 使用料及び手数料は、6,586万5千円で前年度（7,642万5千円）に比較して1,056万円（△13.8%）の減額。
- ・ 国庫支出金は、2億5,451万5千円で前年度（2億5,307万5千円）に比較して144万円（0.6%）の増額。今年度は田上終末処理場水処理施設（電気・機械・計装設備）改築更新工事、下吉田川No.1 雨水調整池整備工事及び下吉田川No.1 雨水調整池建物等事前調査業務委託を補助事業により行いました。
- ・ 繰入金は、1億7,434万1千円で前年度（1億8,153万9千円）に比較して719万8千円（△4.0%）の減額。
- ・ 繰越金は、990万8千円で前年度（909万1千円）に比較して81万7千円（9.0%）の増額。
- ・ 諸収入は、2,069万6千円で前年度（57万5千円）に比較して2,012万1千円（3,499.3%）の増額。これは、新潟五泉間瀬線道路改良工事に伴う下水道管移設補償費及び消費税還付金の増によるものです。
- ・ 町債は、3億1,610万円で前年度（3億3,400万円）に比較して1,790万円（△5.4%）の減額。

3 歳出の状況

◎ 令和2年度歳出総額は、8億3,248万9千円でその科目別構成比は、下水道費5億6,630万7千円（68.0%）、公債費1億8,655万9千円（22.4%）、総務費7,962万3千円（9.6%）の順になっています。

◎ 科目別の前年度比較増減では、

- ・ 総務費は、7,962万3千円で前年度（7,623万円）に比較して339万3千円（4.5%）の増額。
- ・ 下水道費は、5億6,630万7千円で前年度（5億6,632万1千円）に比較して1万4千円（0.0%）の減額。
- ・ 公債費は、1億8,655万9千円で前年度（2億238万6千円）に比較して1,582万7千円（△7.8%）の減額。

令和2年度下水道事業特別会計決算の状況

1 決算収支の状況

(単位:千円)

区 分	歳入総額(A)	歳出総額(B)	歳入歳出 差引額 (A)-(B) (C)	翌年度へ繰越す べき財源(D)	実質収支 (C)-(D) (E)	単年度収支
令和2年度	841,503	832,489	9,014	0	9,014	△ 894
令和元年度	854,845	844,937	9,908	0	9,908	816
平成30年度	470,372	461,280	9,092	0	9,092	△ 3,380

2 歳入の状況

区 分	令和2年度			令和元年度			平成30年度		
	決算額(千円)	構成比(%)	増減率(%)	決算額(千円)	構成比(%)	増減率(%)	決算額(千円)	構成比(%)	増減率(%)
1 分担金及び負担金	78	0.0	△ 44.3	140	0.0	115.4	65	0.0	62.5
2 使用料及び手数料	65,865	7.8	△ 13.8	76,425	8.9	△ 0.8	77,003	16.4	△ 1.3
3 国庫支出金	254,515	30.2	0.6	253,075	29.6	283.7	65,963	14.0	668.3
4 繰入金	174,341	20.7	△ 4.0	181,539	21.2	△ 6.8	194,769	41.4	△ 9.4
5 繰越金	9,908	1.2	9.0	9,091	1.1	△ 27.1	12,472	2.7	33.0
6 諸収入	20,696	2.5	3,499.3	575	0.1	皆増	0	0.0	皆減
7 町債	316,100	37.6	△ 5.4	334,000	39.1	178.1	120,100	25.5	92.2
歳入合計	841,503	100.0	△ 1.6	854,845	100.0	81.7	470,372	100.0	25.7

3 歳出の状況

区 分	令和2年度			令和元年度			平成30年度		
	決算額(千円)	構成比(%)	増減率(%)	決算額(千円)	構成比(%)	増減率(%)	決算額(千円)	構成比(%)	増減率(%)
1 総務費	79,623	9.6	4.5	76,230	9.0	△ 9.9	84,563	18.3	7.8
2 下水道費	566,307	68.0	0.0	566,321	67.0	245.8	163,780	35.5	193.8
3 公債費	186,559	22.4	△ 7.8	202,386	24.0	△ 5.0	212,937	46.2	△ 6.4
歳出合計	832,489	100.0	△ 1.5	844,937	100.0	83.2	461,280	100.0	27.6

4 下水道事業受益者負担金、分担金徴収状況

区 分	令和2年度			令和元年度			平成30年度		
	調定額(千円)	決算額(千円)	徴収率(%)	調定額(千円)	決算額(千円)	徴収率(%)	調定額(千円)	決算額(千円)	徴収率(%)
現年度分	78	78	100.0	140	140	100.0	65	65	100.0
滞納分	0	0	0.0	0	0	0.0	0	0	0.0
合計	78	78	100.0	140	140	100.0	65	65	100.0

5 下水道使用料徴収状況

区 分	令和2年度			令和元年度			平成30年度		
	調定額(千円)	決算額(千円)	徴収率(%)	調定額(千円)	決算額(千円)	徴収率(%)	調定額(千円)	決算額(千円)	徴収率(%)
現年度分	65,879	65,174	98.9	76,117	75,232	98.8	76,766	75,898	98.9
滞納分	2,422	681	28.1	2,571	898	34.9	2,992	1,105	36.9
合計	68,301	65,855	96.4	78,688	76,130	96.7	79,758	77,003	96.5

款	項	目	主な施策の概要	その成果																																				
1 総務費	1 総務管理費	1 一般管理費	公共下水道への加入促進	<p>○ 加入状況</p> <table border="1"> <thead> <tr> <th>地区名</th> <th>整備済戸数(戸)</th> <th>加入戸数(戸)</th> <th>加入率(%)</th> </tr> </thead> <tbody> <tr> <td>川之下</td> <td>46</td> <td>39</td> <td>84.8</td> </tr> <tr> <td>上野</td> <td>203</td> <td>202</td> <td>99.5</td> </tr> <tr> <td>山田</td> <td>251</td> <td>233</td> <td>92.8</td> </tr> <tr> <td>中店</td> <td>432</td> <td>431</td> <td>99.8</td> </tr> <tr> <td>湯川</td> <td>146</td> <td>135</td> <td>92.5</td> </tr> <tr> <td>中店嶋</td> <td>7</td> <td>3</td> <td>42.9</td> </tr> <tr> <td>その他</td> <td>109</td> <td>94</td> <td>86.2</td> </tr> <tr> <td>計</td> <td>1,194</td> <td>1,137</td> <td>95.2</td> </tr> </tbody> </table>	地区名	整備済戸数(戸)	加入戸数(戸)	加入率(%)	川之下	46	39	84.8	上野	203	202	99.5	山田	251	233	92.8	中店	432	431	99.8	湯川	146	135	92.5	中店嶋	7	3	42.9	その他	109	94	86.2	計	1,194	1,137	95.2
			地区名	整備済戸数(戸)	加入戸数(戸)	加入率(%)																																		
			川之下	46	39	84.8																																		
上野	203	202	99.5																																					
山田	251	233	92.8																																					
中店	432	431	99.8																																					
湯川	146	135	92.5																																					
中店嶋	7	3	42.9																																					
その他	109	94	86.2																																					
計	1,194	1,137	95.2																																					
2 維持管理費	1 管渠維持費	管渠施設修繕料 1式 1,908,500円	○下水道管渠施設・マンホールポンプ場等の修繕補修を行い、施設の適正な機能を保つため、改善を行った。 12件																																					
		污水管渠清掃・調査業務委託 4,890,862円	○管渠内の土砂等の堆積物を除去し、流下能力の低下防止及び異常箇所早期発見を図った。 清掃施工延長 L=2,158m 調査施工延長 L=1,762m																																					
		污水管渠等修繕工事 1,485,000円	○污水管の漏水等に伴い、修繕、補修を行い、施設の適正な機能を保つため、改善を行った。 施工箇所 9箇所																																					
2 処理場管理費		処理場施設修繕料 1式 8,074,330円	○処理場機械等の不良箇所の修繕を行い、適正な運転管理を行った。 15件																																					
		下水道施設維持管理業務委託 33,165,000円	○田上処理分区における処理場及び管渠施設の運転管理業務の円滑な運営を行った。																																					
		水質検査業務委託 2,313,764円	○処理場における流入・放流水及び汚泥分析業務を行い、公共用水域の保全に努めた。 流入水の水質検査 29項目 放流水の水質検査 51項目 流入・放流水の窒素水 4項目 汚泥の分析検査 9項目																																					
		田上終末処理場汚泥等処理業務委託 3,884,736円	○処理場から排出される汚泥(産業廃棄物)の処理を適正に行った。 年間処理量 150.28t/年																																					

款	項 目	主 な 施 策 の 概 要	そ の 成 果										
2	下水道費 1 下水道事業費 1 下水道事業費	<p>(特環：汚水)</p> <p>田上終末処理場水処理施設（電気設備） 改築更新工事施工監理業務委託 3,290,000 円</p> <p>田上終末処理場水処理施設（機械設備） 改築更新工事施工監理業務委託 3,976,000 円</p> <p>田上終末処理場水処理施設（計装設備） 改築更新工事施工監理業務委託 2,530,000 円</p> <p>初音前管渠布設替工事 3,080,000 円</p> <p>公共柵設置工事 907,500 円</p> <p>田上終末処理場水処理施設（電気設備） 改築更新工事 81,928,000 円</p> <p>田上終末処理場水処理施設（機械設備） 改築更新工事 209,506,000 円</p> <p>田上終末処理場水処理施設（計装設備） 改築更新工事 33,454,300 円</p>	<table border="1" data-bbox="1201 332 1797 599"> <thead> <tr> <th>種 別</th> <th>田上処理分区</th> </tr> </thead> <tbody> <tr> <td>全 体 計 画 面 積</td> <td>107.70ha</td> </tr> <tr> <td>整 備 済 面 積</td> <td>107.60ha</td> </tr> <tr> <td>う ち 供 用 開 始 面 積</td> <td>107.60ha</td> </tr> <tr> <td>未 整 備 面 積</td> <td>0.10ha</td> </tr> </tbody> </table> <p>○処理施設の老朽化による水処理施設（電気設備）の改築更新工事に 伴い、施工監理業務委託を行った。（R元-R2 継続事業）</p> <p>○処理施設の老朽化による水処理施設（機械設備）の改築更新工事に 伴い、施工監理業務委託を行った。（R元-R2 継続事業）</p> <p>○処理施設の老朽化による水処理施設（計装設備）の改築更新工事に 伴い、施工監理業務委託を行った。</p> <p>○新潟五泉間瀬線道路改良事業に伴い、下水道管移設等の工事を行っ た。</p> <p>○住宅の新築に伴い、公共汚水柵を設置し、処理区域内の整備促進を 図った。 設置箇所 2箇所</p> <p>○処理施設の老朽化により、水処理施設（電気設備）の改築更新工事 を行った。（R元-R2 継続事業）</p> <p>○処理施設の老朽化により、水処理施設（機械設備）の改築更新工事 を行った。（R元-R2 継続事業）</p> <p>○処理施設の老朽化により、水処理施設（計装設備）の改築更新工事 を行った。</p>	種 別	田上処理分区	全 体 計 画 面 積	107.70ha	整 備 済 面 積	107.60ha	う ち 供 用 開 始 面 積	107.60ha	未 整 備 面 積	0.10ha
種 別	田上処理分区												
全 体 計 画 面 積	107.70ha												
整 備 済 面 積	107.60ha												
う ち 供 用 開 始 面 積	107.60ha												
未 整 備 面 積	0.10ha												

款	項 目	主 な 施 策 の 概 要	そ の 成 果
2	下水道費 1 下水道事業費 1 下水道事業費	<p>(公共：雨水)</p> <p>下吉田川No.1 雨水調整池建物等事前調査業務委託 9,680,000 円</p> <p>下吉田川No.1 雨水調整池精密機器等調査業務委託 1,342,000 円</p> <p>湯川幹線排水路立木等伐採業務委託 1,082,400 円</p> <p>下吉田川No.1 雨水調整池精密機器等事後調査業務委託 957,000 円</p> <p>下吉田川No.1 雨水調整池整備工事 188,420,100 円</p> <p>下吉田川No.1 雨水枝線管渠改修工事 7,656,000 円</p> <p>下吉田川No.1 雨水調整池整備附帯工事 2,970,000 円</p>	<p>○下吉田川排水区の浸水対策として、下吉田川No.1 雨水調整池付近の建物等事前調査業務委託を行った。</p> <p>○下吉田川排水区の浸水対策として、下吉田川No.1 雨水調整池付近の精密機器等調査業務委託を行った。</p> <p>○下吉田川排水区の浸水対策として、下吉田川No.1 雨水調整池整備工事に伴う建設発生土の搬出先である湯川幹線排水路の立木等伐採業務委託を行った。</p> <p>○下吉田川排水区の浸水対策として、下吉田川No.1 雨水調整池付近の精密機器等事後調査業務委託を行った。</p> <p>○下吉田川排水区の浸水対策として、下吉田川No.1 雨水調整池整備工事を行った。</p> <p>○下吉田川排水区の浸水対策として、下吉田川No.1 雨水枝線管渠改修工事を行った。</p> <p>○下吉田川排水区の浸水対策として、下吉田川No.1 雨水調整池整備附帯工事を行った。</p>

令和2年度主要建設事業

(単位:千円)

事業名	金額	財源内訳	事業概要	契約年月日	契約先
				履行年月日	
2.1.1(特環:汚水) 下水管第1号 初音前管渠布設替工事	3,080	国県 3,080	管渠布設替工 ・マンホール高さ調整 N=5箇所 ・取付管布設替 φ150 N=2箇所	R2.5.15	榊堀内組
		地方		R2.11.30	
		その他			
		一般			
2.1.1(特環:汚水) 下水柵第1号 公共柵設置工事	303	国県	大字 田上 地内 ・汚水柵及び取付管工 1式 ・付帯工(路面復旧等) 1式	R2.5.22	南武田建設
		地方		R2.6.26	
		その他 271			
		一般 32			
2.1.1(特環:汚水) 下水柵第2号 公共柵設置工事	605	国県	大字 田上 地内 ・汚水柵及び取付管工 1式 ・小型マンホール 1箇所 ・付帯工(路面復旧等) 1式	R2.5.22	中越大栄工業㈱
		地方		R2.7.20	
		その他 605			
		一般			
2.1.1(特環:汚水) 【R元-R2継続事業】 下水処第1号 田上終末処理場 水処理施設(電気設備)改築更新工事	全体契約額 123,200	国県 34,775	電気設備工(機器製作・据付・既設機器撤去) ・水処理設備コントロールセンタ 1式 ・水処理設備補助継電器盤 1式 ・沈砂池・主ポンプ設備コントロールセンタ 1式 ・沈砂池・主ポンプ設備補助継電器盤 1式	R元.9.24	中越大栄・志田・滝沢 特定共同企業体
	R2予算年割額 81,928	地方 47,100		(一部履行年月日 R2.3.31)	
	R2支出済額 81,928	その他 53		R3.1.29	
	一般				
2.1.1(特環:汚水) 【R元-R2継続事業】 下水処第2号 田上終末処理場 水処理施設(機械設備)改築更新工事	全体契約額 301,400	国県 108,419	機械設備工(機器製作・据付・既設機器撤去) ・調整槽ブロワ 2台 ・吸着塔 1基 ・初沈汚泥掻寄機 1台 他 ・終沈汚泥掻寄機 1台 ・オートストレーナー 1台 ・砂ろ過機 1基 ・加圧(上水)ポンプ 1台 ・ろ過水槽 1槽	R元.9.24 R2.11.13	昱・中越大栄・小柳 特定共同企業体
	R2予算年割額 209,506	地方 101,000		(一部履行年月日 R2.3.31)	
	R2支出済額 209,506	その他 87		R3.1.29	
	一般				
2.1.1(特環:汚水) 下水処第1号 田上終末処理場 水処理施設(計装設備)改築更新工事	33,454	国県 10,607	計装設備工(機器製作・据付・既設機器撤去) ・汚水流入流量計 1式 ・風向風速計 1式 ・放流流量計 1式 ・雨量計 1式 ・エアレーション沈砂池ブロワ風量計 1式 ・気温計 1式 ・河川水位計 1式 ・気圧計 1式 ・No.1流量調整槽水位計 1式 ・湿度計 1式 ・分水槽水位計 1式 ・百葉箱 1式 ・塩素接触タンク水位計 1式	R2.6.26 R2.11.13	中越大栄・志田・滝沢 特定共同企業体
		地方 22,800		R3.3.19	
		その他 47			
		一般			
2.1.1(公共:雨水) 雨水池第1号 下吉田川No.1雨水調整池整備工事	188,420	国県 91,810	雨水調整池 貯留量4,031m ³ 1基 ・土工 V=11,000m ³ ・排水構造物工 L=49.0m ・護岸工 水路用L型 L=180.0m ・安全施設工 L=245.6m L型擁壁 L=57.3m ・仮設工 1式 ・管理用通路工 A=498.2m ³ ・撤去工 1式 ・底盤工 A=2,131.8m ³ ・土留工 L=67.0m ・集水柵工 12基	R2.6.25 R2.10.16	小柳・ヤマキ・渡辺建設 特定共同企業体
		地方 96,600		R3.3.31	
		その他 10			
		一般			

※ 契約年月日の下段は変更契約日を表し、事業概要の-----線以下は変更契約の内容を表す。

令和2年度主要建設事業

(単位:千円)

(款.項目) 事業名	金額	財源内訳	事業概要	契約年月日	契約先
				履行年月日	
2.1.1(公共:雨水) 雨水管第1号 下吉田川No.1雨水枝線管渠改修工事	7,656	国県	雨水枝線管渠改修 4箇所 管番号64 ・側溝(BF350) L=56.0m ・集水桝 N=1基 管番号10-1(1号暗渠工) ・管渠(P1-D500) L=9.9m ・集水桝 N=1基 管番号10-2(2号暗渠工)	R2.8.21 R3.2.9	(株)山内組
		地方 7,600	・管渠(P1-D700) L=7.1m ・集水桝 N=2基 管番号9(取付工・余水吐工) ・暗渠取付工 2箇所 ・側溝(HF400) L=2.0m ・余水吐嵩上 1箇所		
		その他 56	雨水枝線管渠改修 4箇所 管番号64 ・側溝(BF350) L=56.0m ・集水桝 N=1基 管番号10-1(1号暗渠工) ・管渠(P1-D500) L=9.9m ・集水桝 N=1基 管番号10-2(2号暗渠工)	R3.3.31	
		一般	・管渠(P1-D700) L=7.1m ・集水桝 N=2基 管番号9(取付工・余水吐工) ・暗渠取付工 2箇所 ・側溝(HF400) L=2.0m ・余水吐嵩上 1箇所 ・ガス供給管移設工 1式		
2.1.1(公共:雨水) 雨水池第2号 下吉田川No.1雨水調整池整備附帯工事	2,970	国県	附帯工 ・舗装撤去工 A=102.0㎡ ・路盤工 A=102.0㎡ ・舗装(表層) t=5cm A=102.0㎡ ・舗装(オーバーレイ工) t=2cm A=631.0㎡ ・ガートレール据付工 L=24.0m ・L型擁壁据付工 L=24.0m ・U型側溝据付工 L=26.0m	R3.2.12	小柳建設(株)
		地方 2,900			
		その他 70		R3.3.31	
		一般			

※ 契約年月日の下段は変更契約日を表し、事業概要の-----線以下は変更契約の内容を表す。

令和 2 年度 集落排水事業特別会計歳入歳出決算について

令和 2 年度集落排水事業につきましては、既に横場・保明地区の整備が完了しており、「農村地域の生活水準の向上及び集落内排水路の水質保全」を目指し、加入率の向上と農業集落排水処理施設の適正な維持管理に努めて参りました。

主な事業として、今後の農業集落排水処理施設の効率的かつ効果的な運営管理のため、機能診断・最適整備構想策定業務委託を補助事業により行いました。

1 決算収支の状況

令和 2 年度集落排水事業特別会計歳入歳出決算額は、

歳入総額	8,240 万 4 千円	(前年度 7,691 万 4 千円)
歳出総額	7,724 万 8 千円	(前年度 7,217 万 5 千円)

となり、前年度に比べ歳入で 549 万円 (7.1%) の増額、歳出で 507 万 3 千円 (7.0%) の増額となりました。

令和 2 年度の歳入歳出差引額は、515 万 6 千円 (前年度 473 万 9 千円) となりました。

2 歳入の状況

- ◎ 令和 2 年度歳入総額は、8,240 万 4 千円でその科目別構成比は、繰入金 5,335 万 2 千円 (64.7%)、使用料及び手数料 1,631 万 3 千円 (19.8%)、国庫支出金 800 万円 (9.7%)、繰越金 473 万 9 千円 (5.8%) の順になっています。
- ◎ 科目別の前年度比較増減では、
 - ・ 使用料及び手数料は、1,631 万 3 千円で前年度 (1,562 万 2 千円) に比較して 69 万 1 千円 (4.4%) の増額。
 - ・ 国庫支出金は、800 万円 (皆増)。今年度は、機能診断・最適整備構想策定業務委託を補助事業により行いました。
 - ・ 繰入金は、5,335 万 2 千円で前年度 (5,669 万 1 千円) に比較して 333 万 9 千円 (△5.9%) の減額。
 - ・ 繰越金は、473 万 9 千円で前年度 (446 万 2 千円) に比較して 27 万 7 千円 (6.2%) の増額。

3 歳出の状況

- ◎ 令和 2 年度歳出総額は、7,724 万 8 千円でその科目別構成比は、公債費 4,783 万 5 千円 (61.9%)、総務費 2,136 万 1 千円 (27.7%)、集落排水費 805 万 2 千円 (10.4%) の順になっています。
- ◎ 科目別の前年度比較増減では、
 - ・ 総務費は、2,136 万 1 千円で前年度 (2,433 万 9 千円) に比較して 297 万 8 千円 (△12.2%) の減額、これは、管渠修繕料等の減によるものです。
 - ・ 集落排水費は、805 万 2 千円 (皆増)。これは、機能診断・最適整備構想策定業務委託費の増によるものです。
 - ・ 公債費は、4,783 万 5 千円で前年度 (4,783 万 6 千円) に比較して 1 千円 (0.0%) の減額。

令和2年度集落排水事業特別会計決算の状況

1 決算収支の状況

(単位:千円)

区 分	歳入総額(A)	歳出総額(B)	歳入歳出 差引額 (A)-(B) (C)	翌年度へ繰越す べき財源(D)	実質収支 (C)-(D) (E)	単年度収支
令和2年度	82,404	77,248	5,156	0	5,156	417
令和元年度	76,914	72,175	4,739	0	4,739	277
平成30年度	73,210	68,748	4,462	0	4,462	△187

2 歳入の状況

区 分	令和2年度			令和元年度			平成30年度		
	決算額(千円)	構成比(%)	増減率(%)	決算額(千円)	構成比(%)	増減率(%)	決算額(千円)	構成比(%)	増減率(%)
1 分担金及び負担金	0	0.0	皆減	139	0.2	皆増	0	0.0	皆減
2 使用料及び手数料	16,313	19.8	4.4	15,622	20.3	△1.6	15,879	21.7	△2.3
3 国庫支出金	8,000	9.7	皆増	0	0.0	0.0	0	0.0	0.0
4 繰入金	53,352	64.7	△5.9	56,691	73.7	7.6	52,682	72.0	△0.6
5 繰越金	4,739	5.8	6.2	4,462	5.8	△4.0	4,649	6.3	5.3
6 諸収入	0	0.0	0.0	0	0.0	0.0	0	0.0	0.0
歳入合計	82,404	100.0	7.1	76,914	100.0	5.1	73,210	100.0	△0.8

3 歳出の状況

区 分	令和2年度			令和元年度			平成30年度		
	決算額(千円)	構成比(%)	増減率(%)	決算額(千円)	構成比(%)	増減率(%)	決算額(千円)	構成比(%)	増減率(%)
1 総務費	21,361	27.7	△12.2	24,339	33.7	16.4	20,913	30.4	△1.9
2 集落排水費	8,052	10.4	皆増	0	0.0	0.0	0	0.0	0.0
3 公債費	47,835	61.9	0.0	47,836	66.3	0.0	47,835	69.6	0.0
歳出合計	77,248	100.0	7.0	72,175	100.0	5.0	68,748	100.0	△0.6

4 農業集落排水事業分担金徴収状況

区 分	令和2年度			令和元年度			平成30年度		
	調定額(千円)	決算額(千円)	徴収率(%)	調定額(千円)	決算額(千円)	徴収率(%)	調定額(千円)	決算額(千円)	徴収率(%)
現年度分	0	0	0.0	139	139	100.0	0	0	0.0
滞納分	0	0	0.0	0	0	0.0	0	0	0.0
合計	0	0	0.0	139	139	100.0	0	0	0.0

5 農業集落排水使用料徴収状況

区 分	令和2年度			令和元年度			平成30年度		
	調定額(千円)	決算額(千円)	徴収率(%)	調定額(千円)	決算額(千円)	徴収率(%)	調定額(千円)	決算額(千円)	徴収率(%)
現年度分	16,389	16,051	97.9	15,746	15,376	97.7	16,002	15,693	98.1
滞納分	888	262	29.5	849	246	29.0	796	186	23.4
合計	17,277	16,313	94.4	16,595	15,622	94.1	16,798	15,879	94.5

款	項	目	主 な 施 策 の 概 要	そ の 成 果																																																																								
1	総務費	1 総務管理費 1 一般管理費	横場地区集落排水施設への加入促進 保明地区集落排水施設への加入促進	<p>○加入状況（横場地区）</p> <table border="1"> <thead> <tr> <th>地 区 名</th> <th>整備済戸数(戸)</th> <th>加入戸数(戸)</th> <th>加入率(%)</th> </tr> </thead> <tbody> <tr> <td>上 横 場</td> <td>62</td> <td>60</td> <td>96.8</td> </tr> <tr> <td>下 横 場</td> <td>34</td> <td>32</td> <td>94.1</td> </tr> <tr> <td>曾 根</td> <td>31</td> <td>31</td> <td>100.0</td> </tr> <tr> <td>後 藤</td> <td>32</td> <td>30</td> <td>93.8</td> </tr> <tr> <td>そ の 他</td> <td>9</td> <td>7</td> <td>77.8</td> </tr> <tr> <td>計</td> <td>168</td> <td>160</td> <td>95.2</td> </tr> </tbody> </table> <p>○加入状況（保明地区）</p> <table border="1"> <thead> <tr> <th>地 区 名</th> <th>整備済戸数(戸)</th> <th>加入戸数(戸)</th> <th>加入率(%)</th> </tr> </thead> <tbody> <tr> <td>上 横 場</td> <td>1</td> <td>1</td> <td>100.0</td> </tr> <tr> <td>川 前</td> <td>21</td> <td>20</td> <td>95.2</td> </tr> <tr> <td>下 中 村</td> <td>26</td> <td>25</td> <td>96.2</td> </tr> <tr> <td>上 中 村</td> <td>13</td> <td>13</td> <td>100.0</td> </tr> <tr> <td>四 ツ 合</td> <td>24</td> <td>24</td> <td>100.0</td> </tr> <tr> <td>千 苺</td> <td>14</td> <td>14</td> <td>100.0</td> </tr> <tr> <td>石 田</td> <td>15</td> <td>12</td> <td>80.0</td> </tr> <tr> <td>坂 田</td> <td>12</td> <td>11</td> <td>91.7</td> </tr> <tr> <td>そ の 他</td> <td>14</td> <td>7</td> <td>50.0</td> </tr> <tr> <td>計</td> <td>140</td> <td>127</td> <td>90.7</td> </tr> </tbody> </table>	地 区 名	整備済戸数(戸)	加入戸数(戸)	加入率(%)	上 横 場	62	60	96.8	下 横 場	34	32	94.1	曾 根	31	31	100.0	後 藤	32	30	93.8	そ の 他	9	7	77.8	計	168	160	95.2	地 区 名	整備済戸数(戸)	加入戸数(戸)	加入率(%)	上 横 場	1	1	100.0	川 前	21	20	95.2	下 中 村	26	25	96.2	上 中 村	13	13	100.0	四 ツ 合	24	24	100.0	千 苺	14	14	100.0	石 田	15	12	80.0	坂 田	12	11	91.7	そ の 他	14	7	50.0	計	140	127	90.7
地 区 名	整備済戸数(戸)	加入戸数(戸)	加入率(%)																																																																									
上 横 場	62	60	96.8																																																																									
下 横 場	34	32	94.1																																																																									
曾 根	31	31	100.0																																																																									
後 藤	32	30	93.8																																																																									
そ の 他	9	7	77.8																																																																									
計	168	160	95.2																																																																									
地 区 名	整備済戸数(戸)	加入戸数(戸)	加入率(%)																																																																									
上 横 場	1	1	100.0																																																																									
川 前	21	20	95.2																																																																									
下 中 村	26	25	96.2																																																																									
上 中 村	13	13	100.0																																																																									
四 ツ 合	24	24	100.0																																																																									
千 苺	14	14	100.0																																																																									
石 田	15	12	80.0																																																																									
坂 田	12	11	91.7																																																																									
そ の 他	14	7	50.0																																																																									
計	140	127	90.7																																																																									
2	施設管理費	1 管渠維持費	<p>管渠施設修繕料 1式</p> <p style="text-align: right;">562,100 円</p> <p style="text-align: right;">(横場地区) 95,700 円</p> <p style="text-align: right;">(保明地区) 466,400 円</p> <p>汚水管渠清掃業務委託</p> <p style="text-align: right;">2,204,138 円</p> <p style="text-align: right;">(横場地区) 1,383,162 円</p> <p style="text-align: right;">(保明地区) 820,976 円</p>	<p>○集落排水管渠施設・マンホールポンプ場等の修繕補修を行い、施設の適正な機能を保つため、改善を行った。 7件</p> <p style="text-align: right;">(横場地区 1件)</p> <p style="text-align: right;">(保明地区 6件)</p> <p>○管渠内の土砂等の堆積物を除去し、流下能力の低下防止及び異常箇所早期発見を図った。</p> <p style="text-align: right;">全体清掃施工延長 L=2,794m</p> <p style="text-align: right;">(横場地区清掃施工延長 L=1,746m)</p> <p style="text-align: right;">(保明地区清掃施工延長 L=1,048m)</p>																																																																								
		2 処理場維持費	<p>処理場施設修繕料 1式</p> <p style="text-align: right;">3,300,220 円</p> <p style="text-align: right;">(横場地区) 1,304,545 円</p> <p style="text-align: right;">(保明地区) 1,995,675 円</p> <p>排水処理場維持管理業務委託</p> <p style="text-align: right;">2,695,000 円</p> <p style="text-align: right;">(横場地区) 1,155,000 円</p> <p style="text-align: right;">(保明地区) 1,540,000 円</p> <p>水質検査業務委託</p> <p style="text-align: right;">373,536 円</p> <p style="text-align: right;">(横場地区) 174,676 円</p> <p style="text-align: right;">(保明地区) 198,860 円</p>	<p>○処理場機械・施設等の不良箇所の修繕を行い、適正な運転管理を行った。 15件</p> <p style="text-align: right;">(横場地区 4件)</p> <p style="text-align: right;">(保明地区 11件)</p> <p>○横場・保明処理区における処理場及び管渠施設の運転管理業務の円滑な運営を行った。</p> <p>○処理場における流入・放流水及び濃縮汚泥分析業務を行い、公共用水域の保全に努めた。</p> <p style="text-align: right;">流入水の水質検査 2項目</p> <p style="text-align: right;">放流水の水質検査 7項目</p> <p style="text-align: right;">濃縮汚泥の分析検査 7項目</p>																																																																								
2	集落排水費	1 集落排水事業費 1 集落排水事業費	機能診断・最適整備構想策定業務委託 8,052,000 円	○今後の農業集落排水処理施設の効率的かつ効果的な運営管理のため、機能診断・最適整備構想策定業務委託を行った。																																																																								

令和2年度 国民健康保険特別会計の決算について

国民健康保険運営方針として、保険税の収納率向上、資格の適用適正化、医療費の適正化、保健事業の推進の4項目としておりますが、疾病の予防や早期発見・早期治療を目的とした保健事業の推進を重点項目とし、人工知能と行動経済学を活用した未受診者勧奨事業や自主的に健康づくり活動に取り組んでいくことのきっかけづくりとして健康ポイント制度の創設など、特定健診受診率の向上を目指した事業に取り組みました。

1 決算規模

令和2年度国民健康保険特別会計歳入歳出決算額は

歳入総額 13億3,124万3千円 (前年度 13億1,565万9千円)

歳出総額 13億1,481万3千円 (前年度 12億9,964万5千円)

となり、前年度に比べて歳入で1,558万4千円(1.2%)の増、歳出で1,516万8千円(1.2%)の増となりました。

また、実質収支は1,643万円で、前年度に比べ41万6千円(2.6%)の増となりました。

決算収支の状況

(単位:千円)

区分	歳入総額(A)	歳出総額(B)	歳入歳出差引額 (A)-(B) (C)	翌年度へ繰越 すべき財源(D)	実質収支 (C)-(D) (E)	単年度収支
令和2年度	1,331,243	1,314,813	16,430		16,430	416
令和元年度	1,315,659	1,299,645	16,014		16,014	△6,921
平成30年度	1,346,055	1,323,120	22,935		22,935	△79,885

2 歳入の概要

国民健康保険税は2億960万5千円で、前年度に比較して1,148万6千円(△5.2%)の減となりました。その要因としては、国民健康保険被保険者の減少と新型コロナウイルス感染症の影響による減免等によります。

県支出金は9億9,108万4千円で、前年度に比較して1,812万2千円(1.9%)の増となりました。その内訳は保険給付費等交付金(普通交付金)が9億7,002万8千円、特別交付金が2,105万6千円でした。

繰入金は1億1,717万2千円で前年度に比較して939万5千円(8.7%)の増となりました。

また、国庫支出金は、新型コロナウイルス感染症の影響による保険税減免関係とオンライン資格確認のシステム改修に伴う補助金でした。

歳入の状況

(単位:千円、%)

区分	令和2年度			令和元年度			平成30年度		
	決算額	構成比	増減率	決算額	構成比	増減率	決算額	構成比	増減率
1 国民健康保険税	209,605	15.8	△ 5.2	221,091	16.8	△ 6.7	237,070	17.6	△ 7.1
2 分担金及び負担金	425	0.0	△ 26.5	578	0.0	△ 7.7	626	0.0	△ 0.9
3 使用料及び手数料	64	0.0	△ 7.2	69	0.0	6.2	65	0.0	△ 24.4
4 県支出金	991,084	74.5	1.9	972,962	74.0	1.4	959,869	71.3	1,263.4
5 財産収入	22	0.0	0.0	22	0.0	37.5	16	0.0	△23.8
6 繰入金	117,172	8.8	8.7	107,777	8.2	11.4	96,780	7.2	△39.8
7 繰越金	7,014	0.5	△ 35.9	10,935	0.8	△ 78.5	50,820	3.8	139.9
8 諸収入	1,624	0.1	△ 23.1	2,113	0.2	161.2	809	0.1	△42.6
9 国庫支出金	4,233	0.3	3,679.5	112	0.0	皆増	0	0.0	皆減
歳入合計	1,331,243	100.0	1.2	1,315,659	100.0	△ 2.3	1,346,055	100.0	△15.0

3 歳出の概要

保険給付費は9億6,802万3千円で、前年度に比較して1,226万6千円(1.3%)の増となりました。その要因としては、一般被保険者療養給付費や一般被保険者高額療養費が増額となったことによります。

国民健康保険事業費納付金は、新潟県の国民健康保険財政運営の財源となる市町村負担分として3億1,550万7千円で前年度に比較して、167万9千円(0.5%)の増となりました。

保健事業費は1,487万円で前年度に比べ190万9千円(14.7%)の増となりました。その要因は、特定健康診査未受診者勧奨事業によります。

諸支出金は948万4千円で前年度に比べ162万6千円(△14.6%)の減となりました。

歳出の状況

(単位:千円、%)

区 分	令和2年度			令和元年度			平成30年度		
	決算額	構成比	増減率	決算額	構成比	増減率	決算額	構成比	増減率
1 総務費	6,907	0.5	15.8	5,967	0.5	3.0	5,794	0.4	△34.7
2 保険給付費	968,023	73.6	1.3	955,757	73.5	1.6	940,881	71.1	2.4
3 国民健康保険事業費納付金	315,507	24.0	0.5	313,828	24.1	△0.1	314,291	23.8	皆増
4 保健事業費	14,870	1.2	14.7	12,961	1.0	△1.3	13,130	1.0	4.3
5 基金積立金	22	0.0	0.0	22	0.0	△99.9	32,166	2.4	153,071.4
6 諸支出金	9,484	0.7	△14.6	11,110	0.9	△34.1	16,858	1.3	888.7
歳 出 合 計	1,314,813	100.0	1.2	1,299,645	100.0	△1.8	1,323,120	100.0	△10.7

主要指数

区 分	令和2年度	令和元年度	比 較	増減率	平成30年度
年間平均被保険者数	2,725 人	2,784 人	△59 人	△2.1 %	2,854 人
うち退職者医療対象者数	0 人	1 人	△1 人	皆減	6 人
年間平均世帯数	1,699 世帯	1,713 世帯	△14 世帯	△0.8 %	1,722 世帯
一人当たり国民健康保険税	75,107 円	78,009 円	△2,902 円	△3.7 %	81,771 円
一世帯当たり国民健康保険税	120,463 円	126,781 円	△6,318 円	△5.0 %	135,525 円
一人当たり医療費(一般)	353,699 円	341,259 円	12,440 円	3.6 %	327,879 円
一人当たり医療費(退職)	0 円	1,367,879 円	△1,367,879 円	皆減	551,922 円
ジェネリック医薬品使用効果額	737,407 円	451,923 円	285,484 円	63.2 %	1,624,918 円

※ジェネリック医薬品使用効果額は、発送の都合上、8月審査月から7月審査月までの数字になります。

◎ 国民健康保険特別会計

款	項	目	主 な 施 策 の 概 要	そ の 成 果																																						
2	保険給付費	1 療養諸費	医療費(1,122,399,552円)の一部負担を控除した分を給付 825,519,638円 過去3年間の状況 <table border="1"> <thead> <tr> <th>年 度</th> <th>金 額</th> </tr> </thead> <tbody> <tr> <td>令和元年度</td> <td>820,039,673円</td> </tr> <tr> <td>平成30年度</td> <td>809,150,645円</td> </tr> <tr> <td>平成29年度</td> <td>794,579,716円</td> </tr> </tbody> </table>	年 度	金 額	令和元年度	820,039,673円	平成30年度	809,150,645円	平成29年度	794,579,716円	○ 給付状況は、 受診件数 48,907件 (53,015件) 一件当たり 16,879円 (15,468円) 一人当たり 302,943円 (294,660円) 医療費(費用額ベース)の内訳 単位:千円 <table border="1"> <thead> <tr> <th>年 度</th> <th>入 院</th> <th>入 院 外</th> <th>歯 科</th> <th>調 剤</th> <th>そ の 他</th> </tr> </thead> <tbody> <tr> <td>令和2年度</td> <td>460,840</td> <td>360,633</td> <td>81,922</td> <td>188,615</td> <td>30,330</td> </tr> <tr> <td>令和元年度</td> <td>421,183</td> <td>379,728</td> <td>84,368</td> <td>199,804</td> <td>32,940</td> </tr> <tr> <td>平成30年度</td> <td>402,385</td> <td>388,391</td> <td>83,184</td> <td>198,932</td> <td>34,424</td> </tr> <tr> <td>平成29年度</td> <td>426,686</td> <td>341,584</td> <td>77,779</td> <td>208,327</td> <td>32,744</td> </tr> </tbody> </table> コロナウイルス感染症による受診控えの影響もあり、受診件数は減少しているが、全体としての医療費(特に入院費)は増加している。	年 度	入 院	入 院 外	歯 科	調 剤	そ の 他	令和2年度	460,840	360,633	81,922	188,615	30,330	令和元年度	421,183	379,728	84,368	199,804	32,940	平成30年度	402,385	388,391	83,184	198,932	34,424	平成29年度	426,686	341,584	77,779	208,327	32,744
年 度	金 額																																									
令和元年度	820,039,673円																																									
平成30年度	809,150,645円																																									
平成29年度	794,579,716円																																									
年 度	入 院	入 院 外	歯 科	調 剤	そ の 他																																					
令和2年度	460,840	360,633	81,922	188,615	30,330																																					
令和元年度	421,183	379,728	84,368	199,804	32,940																																					
平成30年度	402,385	388,391	83,184	198,932	34,424																																					
平成29年度	426,686	341,584	77,779	208,327	32,744																																					
		3 一般被保険者療養費	コルセット・柔整・マッサージ等の費用額(5,953,234円)の一部負担を控除した分を支給 4,373,688円 過去3年間の状況 <table border="1"> <thead> <tr> <th>年 度</th> <th>金 額</th> </tr> </thead> <tbody> <tr> <td>令和元年度</td> <td>5,465,680円</td> </tr> <tr> <td>平成30年度</td> <td>5,099,009円</td> </tr> <tr> <td>平成29年度</td> <td>5,248,610円</td> </tr> </tbody> </table>	年 度	金 額	令和元年度	5,465,680円	平成30年度	5,099,009円	平成29年度	5,248,610円	○ 給付状況は、 受診件数 620件 (726件) 一件当たり 7,054円 (7,528円) 一人当たり 1,605円 (1,964円) 医療費(費用額ベース)の内訳 単位:千円 <table border="1"> <thead> <tr> <th>年 度</th> <th>診 療 費</th> <th>補 装 具</th> <th>柔 整</th> <th>そ の 他</th> </tr> </thead> <tbody> <tr> <td>令和2年度</td> <td>137</td> <td>760</td> <td>4,454</td> <td>602</td> </tr> <tr> <td>令和元年度</td> <td>718</td> <td>1,155</td> <td>4,884</td> <td>691</td> </tr> <tr> <td>平成30年度</td> <td>174</td> <td>1,205</td> <td>5,325</td> <td>247</td> </tr> <tr> <td>平成29年度</td> <td>147</td> <td>906</td> <td>6,084</td> <td>25</td> </tr> </tbody> </table> コロナウイルス感染症による受診控えの影響もあり、件数及び医療費ともに減少している。	年 度	診 療 費	補 装 具	柔 整	そ の 他	令和2年度	137	760	4,454	602	令和元年度	718	1,155	4,884	691	平成30年度	174	1,205	5,325	247	平成29年度	147	906	6,084	25					
年 度	金 額																																									
令和元年度	5,465,680円																																									
平成30年度	5,099,009円																																									
平成29年度	5,248,610円																																									
年 度	診 療 費	補 装 具	柔 整	そ の 他																																						
令和2年度	137	760	4,454	602																																						
令和元年度	718	1,155	4,884	691																																						
平成30年度	174	1,205	5,325	247																																						
平成29年度	147	906	6,084	25																																						
2	高額療養費	1 一般被保険者高額療養費	高額療養費の支給 133,913,700円 過去3年間の状況 <table border="1"> <thead> <tr> <th>年 度</th> <th>金 額</th> </tr> </thead> <tbody> <tr> <td>令和元年度</td> <td>124,195,621円</td> </tr> <tr> <td>平成30年度</td> <td>119,321,621円</td> </tr> <tr> <td>平成29年度</td> <td>108,183,146円</td> </tr> </tbody> </table>	年 度	金 額	令和元年度	124,195,621円	平成30年度	119,321,621円	平成29年度	108,183,146円	○ 給付状況は、 受診件数 2,019件 (2,160件) 一件当たり 66,327円 (57,498円) 一人当たり 49,143円 (44,627円) 高額療養費の状況 単位:件 <table border="1"> <thead> <tr> <th>年 度</th> <th>総医療費100万円以上レプト件数</th> <th>費用額合計が多い疾病分類(上位3つ)</th> </tr> </thead> <tbody> <tr> <td>令和2年度</td> <td>124</td> <td>統合失調症等、糖尿病、う蝕</td> </tr> <tr> <td>令和元年度</td> <td>113</td> <td>糖尿病、統合失調症等、その他の悪性新生物</td> </tr> <tr> <td>平成30年度</td> <td>93</td> <td>う蝕、糖尿病、統合失調症等</td> </tr> <tr> <td>平成29年度</td> <td>86</td> <td>う蝕、統合失調症等、その他の悪性新生物</td> </tr> </tbody> </table> 高額な医療費の増加に伴って高額療養費も増加している。	年 度	総医療費100万円以上レプト件数	費用額合計が多い疾病分類(上位3つ)	令和2年度	124	統合失調症等、糖尿病、う蝕	令和元年度	113	糖尿病、統合失調症等、その他の悪性新生物	平成30年度	93	う蝕、糖尿病、統合失調症等	平成29年度	86	う蝕、統合失調症等、その他の悪性新生物															
年 度	金 額																																									
令和元年度	124,195,621円																																									
平成30年度	119,321,621円																																									
平成29年度	108,183,146円																																									
年 度	総医療費100万円以上レプト件数	費用額合計が多い疾病分類(上位3つ)																																								
令和2年度	124	統合失調症等、糖尿病、う蝕																																								
令和元年度	113	糖尿病、統合失調症等、その他の悪性新生物																																								
平成30年度	93	う蝕、糖尿病、統合失調症等																																								
平成29年度	86	う蝕、統合失調症等、その他の悪性新生物																																								
4	出産育児一時金	1 出産育児一時金	被保険者が出産したとき、出産育児一時金として40万4千円(産科医療補償制度に加入している分娩機関で出産した場合は、1万6千円を上限に加算) 1,244,000円	○ 出産育児一時金の支給により、出産育児経費の自己負担額の軽減を図った。 3件 過去3年間の状況 <table border="1"> <thead> <tr> <th>年 度</th> <th>(件数) 金 額</th> </tr> </thead> <tbody> <tr> <td>令和元年度</td> <td>(3件) 1,260,000円</td> </tr> <tr> <td>平成30年度</td> <td>(2件) 840,000円</td> </tr> <tr> <td>平成29年度</td> <td>(2件) 840,000円</td> </tr> </tbody> </table>	年 度	(件数) 金 額	令和元年度	(3件) 1,260,000円	平成30年度	(2件) 840,000円	平成29年度	(2件) 840,000円																														
年 度	(件数) 金 額																																									
令和元年度	(3件) 1,260,000円																																									
平成30年度	(2件) 840,000円																																									
平成29年度	(2件) 840,000円																																									

◎ 国民健康保険特別会計

款	項	目	主 な 施 策 の 概 要	そ の 成 果																											
2	保険給付費	5 葬祭費 1 葬祭費	被保険者が死亡したとき、葬祭費として5万円を支給 1,050,000円	○ 葬祭費の支給により、葬祭経費の自己負担額の軽減を図った。 21件 過去3年間の状況 <table border="1"> <thead> <tr> <th>年 度</th> <th>(件数) 金 額</th> </tr> </thead> <tbody> <tr> <td>令和元年度</td> <td>(27件) 1,350,000円</td> </tr> <tr> <td>平成30年度</td> <td>(17件) 850,000円</td> </tr> <tr> <td>平成29年度</td> <td>(23件) 1,150,000円</td> </tr> </tbody> </table>	年 度	(件数) 金 額	令和元年度	(27件) 1,350,000円	平成30年度	(17件) 850,000円	平成29年度	(23件) 1,150,000円																			
年 度	(件数) 金 額																														
令和元年度	(27件) 1,350,000円																														
平成30年度	(17件) 850,000円																														
平成29年度	(23件) 1,150,000円																														
4	保健事業費	1 保健事業費 2 健康づくり 推進事業費	多くの町民から健康に対する関心を高めてもらい、健康水準の向上に資することを目的として、人間ドック、脳ドック助成事業等を実施。また、特定健診受診率の向上にも繋がっている。 4,722,000円 内訳 人間ドック 4,587,000円 脳ドック 135,000円 疾病の発症及び重症化の防止を目的として、インフルエンザ予防接種、おたふくかぜ予防接種費用助成事業等を実施。(令和2年度から) 210,000円 内訳 インフルエンザ 207,000円 おたふくかぜ 3,000円	人間ドック受診者 170人 脳ドック受診者 5人 過去3年間の状況(平成30年度～補助金額の増額) <table border="1"> <thead> <tr> <th>年 度</th> <th>人間ドック (件数) 金 額</th> <th>脳ドック (件数) 金 額</th> </tr> </thead> <tbody> <tr> <td>令和元年度</td> <td>(190件) 5,130,000円</td> <td>(1件) 27,000円</td> </tr> <tr> <td>平成30年度</td> <td>(181件) 4,887,000円</td> <td>(3件) 81,000円</td> </tr> <tr> <td>平成29年度</td> <td>(181件) 4,344,000円</td> <td>(2件) 50,000円</td> </tr> </tbody> </table> 特定健診受診率 令和2年度(速報値) 45.9%(前年比△3.8%) 令和元年度(速報値) 49.7%(前年比 0.8%) 平成30年度 48.9%(前年比 3.5%) 平成29年度 45.4%(前年比 4.5%) インフルエンザ予防接種者 119人(138回) おたふくかぜ予防接種者 2人 ※参考 インフルエンザの状況 単位:件、円 <table border="1"> <thead> <tr> <th>年度</th> <th>件数</th> <th>費用額</th> </tr> </thead> <tbody> <tr> <td>令和2年度</td> <td>0</td> <td>0</td> </tr> <tr> <td>令和元年度</td> <td>49</td> <td>680,340</td> </tr> <tr> <td>平成30年度</td> <td>120</td> <td>1,582,000</td> </tr> <tr> <td>平成29年度</td> <td>98</td> <td>1,520,820</td> </tr> </tbody> </table>	年 度	人間ドック (件数) 金 額	脳ドック (件数) 金 額	令和元年度	(190件) 5,130,000円	(1件) 27,000円	平成30年度	(181件) 4,887,000円	(3件) 81,000円	平成29年度	(181件) 4,344,000円	(2件) 50,000円	年度	件数	費用額	令和2年度	0	0	令和元年度	49	680,340	平成30年度	120	1,582,000	平成29年度	98	1,520,820
年 度	人間ドック (件数) 金 額	脳ドック (件数) 金 額																													
令和元年度	(190件) 5,130,000円	(1件) 27,000円																													
平成30年度	(181件) 4,887,000円	(3件) 81,000円																													
平成29年度	(181件) 4,344,000円	(2件) 50,000円																													
年度	件数	費用額																													
令和2年度	0	0																													
令和元年度	49	680,340																													
平成30年度	120	1,582,000																													
平成29年度	98	1,520,820																													

令和2年度後期高齢者医療特別会計の決算について

令和2年度の後期高齢者医療制度は令和2、令和3年度の保険料率改定により所得割率7.84%（平成30、令和元年度 7.40%）、均等割額を40,400円（平成30、令和元年度36,900円）に料率、保険料ともに引き上げとなりました。被保険者数の伸びや医療給付費の動向から財源不足が見込まれることから、料率の改定（引き上げ）となりました。また、保険料の軽減について見直しがあり、均等割額の軽減割合が変更されるなど引き続き制度改正がなされました。

令和2年度後期高齢者医療特別会計歳入歳出決算額は

歳入総額 1億4,167万5千円（前年度 1億3,100万1千円）
 歳出総額 1億3,976万5千円（前年度 1億2,936万円）

となり、前年度に比べて歳入で1,067万4千円（8.1%）の増、歳出で1,040万5千円（8.0%）の増となりました。

また、実質収支は191万円で、前年度に比べ26万9千円（16.4%）の増となりました。

決算の概要としては、歳入では、後期高齢者医療保険料が9,680万4千円、一般会計繰入金が4,297万4千円、歳出では、保険料相当額及び後期高齢者医療広域連合を運営する費用（共通経費）等を支出する後期高齢者医療広域連合納付金が1億3,722万9千円となりました。

1 決算収支の状況

（単位：千円）

区 分	歳入総額 (A)	歳出総額 (B)	歳入歳出 差引額 (A)-(B) (C)	翌年度へ繰越 すべき財源 (D)	実質収支 (C)-(D) (E)	単年度収支
令和2年度	141,675	139,765	1,910		1,910	269
令和元年度	131,001	129,360	1,641		1,641	△1,523
平成30年度	127,781	124,617	3,164		3,164	△81

2 歳入の状況

（単位：千円、%）

区 分	令和2年度			令和元年度			平成30年度		
	決算額	構成比	増減率	決算額	構成比	増減率	決算額	構成比	増減率
1 後期高齢者医療保険料	96,804	68.3	9.0	88,780	67.8	9.0	81,426	63.7	5.9
2 使用料及び手数料	8	0.0	△20.0	10	0.0	66.7	6	0.0	0.0
3 繰入金	42,974	30.3	10.3	38,960	29.7	△8.5	42,579	33.3	8.9
4 繰越金	1,641	1.2	△48.1	3,164	2.4	△2.5	3,245	2.6	△6.6
5 諸収入	133	0.1	52.8	87	0.1	△30.4	125	0.1	△39.0
6 国庫支出金	115	0.1	皆増	-	-	皆減	400	0.3	皆増
歳入合計	141,675	100	8.1	131,001	100	2.5	127,781	100	6.8

3 歳出の状況

（単位：千円、%）

区 分	令和2年度			令和元年度			平成30年度		
	決算額	構成比	増減率	決算額	構成比	増減率	決算額	構成比	増減率
1 総務費	1,294	0.9	73.2	747	0.6	△51.0	1,523	1.2	46.9
2 後期高齢者医療 広域連合納付金	137,229	98.2	8.9	126,004	97.4	4.9	120,172	96.4	5.7
3 諸支出金	1,242	0.9	△52.4	2,609	2.0	△10.7	2,922	2.4	72.0
歳出合計	139,765	100	8.0	129,360	100	3.8	124,617	100	7.0

4 主要指数

(単位：人、円、%)

区分	令和2年度		令和元年度		平成30年度				
	前年比	増減率	前年比	増減率	前年比	増減率			
年間平均被保険者数	2,091	17	0.8	2,074	43	2.1	2,031	30	1.5
一人当たり後期高齢者保険料	46,278	3,526	8.2	42,752	2,661	6.6	40,091	1,678	4.4
一人当たり医療費	596,174	△18,763	△3.1	614,937	△27,472	△4.3	642,409	3,334	0.5
ジェネリック医薬品使用効果額	3,365,685	1,378,423	69.4	1,987,262	589,828	42.2	1,397,434	△1,582,863	△53.1

※ ジェネリック医薬品使用効果額は、12月審査月から11月審査月までの集計になります。

◎後期高齢者医療特別会計

款	項目	主な施策の概要	その成果																																				
2	後期高齢者医療 広域連合納付金 1 後期高齢者医療 広域連合納付金 1 後期高齢者医療 広域連合納付金	田上町における保険料相当額及び後期高齢者医療広域連合運営費（共通経費）の納付金。	<p>広域連合納付金 137,228,982円</p> <p>内訳</p> <p>保険料等負担金 96,336,000円</p> <p>共通経費負担金 8,187,444円</p> <p>保険基盤安定負担金 31,933,138円</p> <p>前年度精算額 772,400円</p> <p>納付金の内訳の推移は以下のとおりとなっています。</p> <p>広域連合納付金内訳の推移（保険料負担金）</p> <table border="1"> <thead> <tr> <th></th> <th>決算額</th> <th>増減額</th> </tr> </thead> <tbody> <tr> <td>令和2年度</td> <td>96,336,000</td> <td>8,321,000</td> </tr> <tr> <td>令和元年度</td> <td>88,015,000</td> <td>7,959,200</td> </tr> <tr> <td>平成30年度</td> <td>80,055,800</td> <td>4,608,100</td> </tr> </tbody> </table> <p>広域連合納付金内訳の推移（共通経費負担金）</p> <table border="1"> <thead> <tr> <th></th> <th>決算額</th> <th>増減額</th> </tr> </thead> <tbody> <tr> <td>令和2年度</td> <td>8,187,444</td> <td>△33,334</td> </tr> <tr> <td>令和元年度</td> <td>8,220,778</td> <td>△358,751</td> </tr> <tr> <td>平成30年度</td> <td>8,579,529</td> <td>△237,445</td> </tr> </tbody> </table> <p>広域連合納付金内訳の推移（保険基盤安定負担金）</p> <table border="1"> <thead> <tr> <th></th> <th>決算額</th> <th>増減額</th> </tr> </thead> <tbody> <tr> <td>令和2年度</td> <td>31,933,138</td> <td>3,537,992</td> </tr> <tr> <td>令和元年度</td> <td>28,395,146</td> <td>△1,677,425</td> </tr> <tr> <td>平成30年度</td> <td>30,072,571</td> <td>1,896,156</td> </tr> </tbody> </table>		決算額	増減額	令和2年度	96,336,000	8,321,000	令和元年度	88,015,000	7,959,200	平成30年度	80,055,800	4,608,100		決算額	増減額	令和2年度	8,187,444	△33,334	令和元年度	8,220,778	△358,751	平成30年度	8,579,529	△237,445		決算額	増減額	令和2年度	31,933,138	3,537,992	令和元年度	28,395,146	△1,677,425	平成30年度	30,072,571	1,896,156
	決算額	増減額																																					
令和2年度	96,336,000	8,321,000																																					
令和元年度	88,015,000	7,959,200																																					
平成30年度	80,055,800	4,608,100																																					
	決算額	増減額																																					
令和2年度	8,187,444	△33,334																																					
令和元年度	8,220,778	△358,751																																					
平成30年度	8,579,529	△237,445																																					
	決算額	増減額																																					
令和2年度	31,933,138	3,537,992																																					
令和元年度	28,395,146	△1,677,425																																					
平成30年度	30,072,571	1,896,156																																					
3	諸支出金 3 保健事業費 1 長寿・健康増進事業費	健康に対する関心を高めてもらい、健康水準の向上に資することを目的に、人間ドック助成事業を実施。 令和元年度より助成額は15,000円。	<p>人間ドック受診者助成実績</p> <p>受診者数の推移は以下のとおりとなっています。</p> <table border="1"> <thead> <tr> <th></th> <th>受診者数</th> <th>助成額</th> </tr> </thead> <tbody> <tr> <td>令和2年度</td> <td>15名</td> <td>225,000円</td> </tr> <tr> <td>令和元年度</td> <td>18名</td> <td>270,000円</td> </tr> <tr> <td>平成30年度</td> <td>11名</td> <td>110,000円</td> </tr> </tbody> </table>		受診者数	助成額	令和2年度	15名	225,000円	令和元年度	18名	270,000円	平成30年度	11名	110,000円																								
	受診者数	助成額																																					
令和2年度	15名	225,000円																																					
令和元年度	18名	270,000円																																					
平成30年度	11名	110,000円																																					

令和2年度田上町訪問看護事業特別会計の決算について

1 決算規模

令和2年度訪問看護事業特別会計歳入歳出決算額は

歳入総額 4,807万円 (前年度 4,401万9千円)
 歳出総額 4,199万9千円 (前年度 3,746万9千円)

となり、前年度に比べて歳入で405万1千円(9.2%)の増、歳出で453万円(12.0%)の増となりました。
 また、実質収支は607万1千円で、前年度に比べ47万9千円(7.3%)の減となりました。

2 歳入の概要

訪問看護料は1,612万4千円で、前年度に比較して58万6千円(3.8%)の増となりました。
 介護給付費は2,478万5千円で、前年度に比較して57万7千円(2.4%)の増となりました。
 繰越金は、654万9千円で、前年度に比較して228万7千円(53.7%)の増となりました。

3 歳出の概要

一般管理費は3,829万3千円で、前年度に比較して82万5千円(2.2%)の増となりました。

区 分	平成28年度	平成29年度	平成30年度	令和元年度	令和2年度	令和元年度 比 較	増 減 率
訪問看護利用者実数	145人	147人	135人	127人	131人	4人	3.1%
うち医療保険対象者数	25人	29人	36人	25人	27人	2人	8.0%
うち介護保険対象者数	120人	118人	99人	102人	104人	2人	2.0%
訪 問 延 回 数	5,291回	4,929回	4,876回	4,743回	4,750回	7回	0.1%

◎ 田上町訪問看護事業特別会計

款	項 目	主 な 施 策 の 概 要	そ の 成 果
1	総務費		
	1総務管理費		
	1一般管理費	在宅療養者であって、かかりつけの医師が必要と認めたものに対し、医師の指示に基づいて看護師等が訪問し看護サービスを提供する。	<ul style="list-style-type: none"> 利用者実数 131人 (医療保険27人、介護保険104人) 訪問延回数(年度計) 4,750件 終了者数(年度計) 71人 新規登録者数 64人 <ul style="list-style-type: none"> 利用者様、ご家族様のご希望に応じ早朝や夜間、連休・年末年始など時間外での訪問に柔軟に対応を行っている。 利用者様の安全安楽、ご家族様の介護負担軽減の為、特定の利用者様については、訪問看護師2人で訪問しており、利用者様・ご家族様より、安心できるとの意見を頂いている。

令和2年度田上町介護保険特別会計の決算について

田上町の65歳以上の被保険者（第1号被保険者）数は、令和2年度末において4,248人（前年度末4,211人）となり、総人口の11,323人に占める割合は37.5%（同36.6%）となりました。

令和2年度末現在の要介護（要支援）認定者数は731人となり、年度当初の709人と比べ22人（3.1%）の増加となりました。

保険料段階別第1号被保険者数

保険料段階	第1段階	第2段階	第3段階	第4段階	第5段階	第6段階	第7段階	第8段階	第9段階	計
令和2年度	394 (×0.3)	283 (×0.5)	339 (×0.7)	556 (×0.9)	1,003 (基準額)	917 (×1.2)	451 (×1.3)	188 (×1.5)	117 (×1.7)	4,248
令和元年度	389 (×0.375)	267 (×0.625)	294 (×0.725)	592 (×0.9)	1,024 (基準額)	901 (×1.2)	439 (×1.3)	168 (×1.5)	137 (×1.7)	4,211
平成30年度	391 (×0.45)	261 (×0.75)	287 (×0.75)	611 (×0.9)	1,002 (基準額)	880 (×1.2)	440 (×1.3)	154 (×1.5)	133 (×1.7)	4,159
平成29年度	394 (×0.45)	247 (×0.75)	267 (×0.75)	659 (×0.9)	972 (基準額)	846 (×1.2)	407 (×1.3)	191 (×1.5)	133 (×1.7)	4,116
平成28年度	387 (×0.45)	254 (×0.75)	260 (×0.75)	700 (×0.9)	932 (基準額)	785 (×1.2)	417 (×1.3)	172 (×1.5)	119 (×1.7)	4,026

要介護度別認定者数

要介護度	要支援1	要支援2	要介護1	要介護2	要介護3	要介護4	要介護5	計
令和2年度	72	71	148	117	154	100	69	731
令和元年度	66	61	145	126	135	97	79	709
平成30年度	51	60	142	124	129	107	85	698
平成29年度	50	57	146	131	144	79	75	682
平成28年度	79	67	143	139	117	102	76	723

1 決算規模

令和2年度介護保険特別会計歳入歳出決算額は

歳入総額 14億1,089万9千円（前年度13億6,890万9千円）

歳出総額 13億4,510万1千円（前年度13億1,452万9千円）

となり、前年度と比べて歳入は4,199万円（3.1%）の増、歳出は3,057万2千円（2.3%）の増となりました。

また、実質収支は6,579万8千円で、前年度と比べ1,141万7千円の増となりました。

なお、実質収支のうち3,300万円を基金繰入しました。

歳入歳出金額

	歳入	歳出
令和2年度	1,410,898,934	1,345,101,276
令和元年度	1,368,909,169	1,314,528,786
平成30年度	1,374,562,937	1,316,231,905
平成29年度	1,309,489,683	1,244,528,332
平成28年度	1,230,593,326	1,164,270,121

2 歳入の概要

(1) 保険料

第1号被保険者の介護保険料は、2億9,582万円となりました。

(2) 国県支出金

保険給付費の財源として国が施設給付費の15%、居宅給付費の20%、県が施設給付費の17.5%、居宅給付費の12.5%を定率で負担する介護給付費負担金は、

国庫負担金 2億3,919万9千円

県負担金 2億330万8千円 となりました。

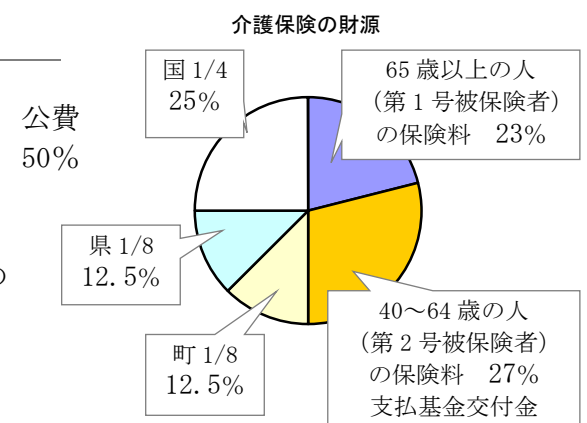
また、各保険者間における保険財政の不均衡を是正するため交付される調整交付金は、5,819万9千円となりました。

(3) 支払基金交付金

40歳から64歳までの第2号被保険者が負担する保険料として、それぞれ加入している医療保険の保険者が徴収し社会保険診療報酬支払基金に一括納付され、そのうち介護給付費の27%に相当する額が市町村に交付される支払基金交付金は、3億3,945万8千円となりました。

(4) 繰入金

一般会計繰入金は、介護給付費の12.5%を定率で繰り入れる介護給付費繰入金として1億6,451万6千円、認定事務及び一般事



務費として1,079万4千円を繰り入れました。

3 歳出の概要

(1) 総務費

総額は851万2千円で、内訳としては被保険者及び要介護認定者の資格・受給者管理にかかる電算委託料等の一般管理費491万7千円、介護認定調査等費191万2千円、介護認定に係る審査会費168万3千円となりました。

(2) 保険給付費等

総額は12億6,463万6千円で、内訳としては介護サービス等諸費11億6,810万8千円、特定入所者介護サービス等諸費4,982万2千円、高額介護サービス等費2,275万6千円、介護予防サービス等諸費2,072万6千円、高額医療介護合算サービス等費253万4千円、審査支払手数料69万円となりました。

(3) 地域支援事業

総額は4,688万2千円で、内訳としては通所型サービス事業費2,515万8千円、生活支援体制整備事業費567万6千円、一般介護予防事業費533万4千円、訪問型サービス事業費463万4千円、介護予防・生活支援サービス事業費(第1号介護予防支援事業費)421万8千円、介護予防ケアマネジメント費120万2千円、成年後見制度利用支援事業費21万6千円、在宅医療・介護連携推進事業費12万6千円、地域ケア会議推進事業費11万6千円、認知症地域支援・ケア向上事業費9万1千円、認知症初期集中支援推進事業費3万6千円、審査支払手数料3万4千円、高額介護予防サービス費相当事業費2万5千円、高額医療合算介護予防サービス費相当事業費1万6千円となりました。

款 項 目	主 な 施 策 の 概 要	そ の 成 果																																																																																																																																																																																																																																										
1 総 務 費	介護認定審査会 ○医療、介護、福祉の専門家で構成され、要介護認定の審査・判定を行う機関。	○介護の必要性や程度から要介護度の審査・判定を行った。 <table border="1" data-bbox="1150 379 1572 655"> <thead> <tr> <th>年度</th> <th>開催回数</th> </tr> </thead> <tbody> <tr> <td>令和2年度</td> <td>24回</td> </tr> <tr> <td>令和元年度</td> <td>24回</td> </tr> <tr> <td>平成30年度</td> <td>24回</td> </tr> <tr> <td>平成29年度</td> <td>24回</td> </tr> <tr> <td>平成28年度</td> <td>24回</td> </tr> </tbody> </table>	年度	開催回数	令和2年度	24回	令和元年度	24回	平成30年度	24回	平成29年度	24回	平成28年度	24回																																																																																																																																																																																																																														
年度	開催回数																																																																																																																																																																																																																																											
令和2年度	24回																																																																																																																																																																																																																																											
令和元年度	24回																																																																																																																																																																																																																																											
平成30年度	24回																																																																																																																																																																																																																																											
平成29年度	24回																																																																																																																																																																																																																																											
平成28年度	24回																																																																																																																																																																																																																																											
2 保険給付費	介護（介護予防）サービス給付費 ○要介護（要支援）認定者に介護（介護予防）サービスを給付。 要介護（要支援）認定者数 <table border="1" data-bbox="556 952 1940 1516"> <thead> <tr> <th>年度</th> <th>要支援1</th> <th>要支援2</th> <th>要介護1</th> <th>要介護2</th> <th>要介護3</th> <th>要介護4</th> <th>要介護5</th> <th>計</th> </tr> </thead> <tbody> <tr> <td>令和2年度</td> <td>72</td> <td>71</td> <td>148</td> <td>117</td> <td>154</td> <td>100</td> <td>69</td> <td>731</td> </tr> <tr> <td>第1号被保険者</td> <td>69</td> <td>69</td> <td>146</td> <td>114</td> <td>152</td> <td>98</td> <td>64</td> <td>712</td> </tr> <tr> <td>65歳以上75歳未満</td> <td>11</td> <td>11</td> <td>16</td> <td>12</td> <td>14</td> <td>10</td> <td>5</td> <td>79</td> </tr> <tr> <td>75歳以上</td> <td>58</td> <td>58</td> <td>130</td> <td>102</td> <td>138</td> <td>88</td> <td>59</td> <td>633</td> </tr> <tr> <td>第2号被保険者</td> <td>3</td> <td>2</td> <td>2</td> <td>3</td> <td>2</td> <td>2</td> <td>5</td> <td>19</td> </tr> <tr> <td>令和元年度</td> <td>66</td> <td>61</td> <td>145</td> <td>126</td> <td>135</td> <td>97</td> <td>79</td> <td>709</td> </tr> <tr> <td>平成30年度</td> <td>51</td> <td>60</td> <td>142</td> <td>124</td> <td>129</td> <td>107</td> <td>85</td> <td>698</td> </tr> <tr> <td>平成29年度</td> <td>50</td> <td>57</td> <td>146</td> <td>131</td> <td>144</td> <td>79</td> <td>75</td> <td>682</td> </tr> <tr> <td>平成28年度</td> <td>79</td> <td>67</td> <td>143</td> <td>139</td> <td>117</td> <td>102</td> <td>76</td> <td>723</td> </tr> </tbody> </table> 居宅介護（介護予防）サービス受給者数 <table border="1" data-bbox="556 1605 1940 2059"> <thead> <tr> <th>年度</th> <th>要支援1</th> <th>要支援2</th> <th>要介護1</th> <th>要介護2</th> <th>要介護3</th> <th>要介護4</th> <th>要介護5</th> <th>計</th> </tr> </thead> <tbody> <tr> <td>令和2年度</td> <td>35</td> <td>49</td> <td>118</td> <td>80</td> <td>74</td> <td>38</td> <td>17</td> <td>411</td> </tr> <tr> <td>第1号被保険者</td> <td>33</td> <td>48</td> <td>117</td> <td>79</td> <td>72</td> <td>37</td> <td>16</td> <td>402</td> </tr> <tr> <td>第2号被保険者</td> <td>2</td> <td>1</td> <td>1</td> <td>1</td> <td>2</td> <td>1</td> <td>1</td> <td>9</td> </tr> <tr> <td>令和元年度</td> <td>33</td> <td>44</td> <td>115</td> <td>94</td> <td>68</td> <td>33</td> <td>21</td> <td>408</td> </tr> <tr> <td>平成30年度</td> <td>27</td> <td>41</td> <td>110</td> <td>97</td> <td>63</td> <td>40</td> <td>28</td> <td>406</td> </tr> <tr> <td>平成29年度</td> <td>32</td> <td>40</td> <td>109</td> <td>92</td> <td>80</td> <td>39</td> <td>24</td> <td>416</td> </tr> <tr> <td>平成28年度</td> <td>29</td> <td>53</td> <td>99</td> <td>94</td> <td>64</td> <td>34</td> <td>31</td> <td>404</td> </tr> </tbody> </table> 地域密着型（介護予防）サービス受給者数 <table border="1" data-bbox="556 2139 1940 2594"> <thead> <tr> <th>年度</th> <th>要支援1</th> <th>要支援2</th> <th>要介護1</th> <th>要介護2</th> <th>要介護3</th> <th>要介護4</th> <th>要介護5</th> <th>計</th> </tr> </thead> <tbody> <tr> <td>令和2年度</td> <td>0</td> <td>1</td> <td>6</td> <td>6</td> <td>5</td> <td>5</td> <td>1</td> <td>24</td> </tr> <tr> <td>第1号被保険者</td> <td>0</td> <td>1</td> <td>6</td> <td>6</td> <td>5</td> <td>5</td> <td>1</td> <td>24</td> </tr> <tr> <td>第2号被保険者</td> <td>0</td> <td>0</td> <td>0</td> <td>0</td> <td>0</td> <td>0</td> <td>0</td> <td>0</td> </tr> <tr> <td>令和元年度</td> <td>0</td> <td>0</td> <td>9</td> <td>7</td> <td>6</td> <td>1</td> <td>1</td> <td>24</td> </tr> <tr> <td>平成30年度</td> <td>0</td> <td>1</td> <td>5</td> <td>10</td> <td>6</td> <td>3</td> <td>1</td> <td>26</td> </tr> <tr> <td>平成29年度</td> <td>0</td> <td>0</td> <td>4</td> <td>6</td> <td>2</td> <td>1</td> <td>0</td> <td>13</td> </tr> <tr> <td>平成28年度</td> <td>0</td> <td>0</td> <td>8</td> <td>10</td> <td>5</td> <td>0</td> <td>0</td> <td>23</td> </tr> </tbody> </table>	年度	要支援1	要支援2	要介護1	要介護2	要介護3	要介護4	要介護5	計	令和2年度	72	71	148	117	154	100	69	731	第1号被保険者	69	69	146	114	152	98	64	712	65歳以上75歳未満	11	11	16	12	14	10	5	79	75歳以上	58	58	130	102	138	88	59	633	第2号被保険者	3	2	2	3	2	2	5	19	令和元年度	66	61	145	126	135	97	79	709	平成30年度	51	60	142	124	129	107	85	698	平成29年度	50	57	146	131	144	79	75	682	平成28年度	79	67	143	139	117	102	76	723	年度	要支援1	要支援2	要介護1	要介護2	要介護3	要介護4	要介護5	計	令和2年度	35	49	118	80	74	38	17	411	第1号被保険者	33	48	117	79	72	37	16	402	第2号被保険者	2	1	1	1	2	1	1	9	令和元年度	33	44	115	94	68	33	21	408	平成30年度	27	41	110	97	63	40	28	406	平成29年度	32	40	109	92	80	39	24	416	平成28年度	29	53	99	94	64	34	31	404	年度	要支援1	要支援2	要介護1	要介護2	要介護3	要介護4	要介護5	計	令和2年度	0	1	6	6	5	5	1	24	第1号被保険者	0	1	6	6	5	5	1	24	第2号被保険者	0	0	0	0	0	0	0	0	令和元年度	0	0	9	7	6	1	1	24	平成30年度	0	1	5	10	6	3	1	26	平成29年度	0	0	4	6	2	1	0	13	平成28年度	0	0	8	10	5	0	0	23	○入浴、排せつ、食事等の介護、機能訓練並びに看護等のサービスを給付し、被保険者の福祉の増進に寄与した。
年度	要支援1	要支援2	要介護1	要介護2	要介護3	要介護4	要介護5	計																																																																																																																																																																																																																																				
令和2年度	72	71	148	117	154	100	69	731																																																																																																																																																																																																																																				
第1号被保険者	69	69	146	114	152	98	64	712																																																																																																																																																																																																																																				
65歳以上75歳未満	11	11	16	12	14	10	5	79																																																																																																																																																																																																																																				
75歳以上	58	58	130	102	138	88	59	633																																																																																																																																																																																																																																				
第2号被保険者	3	2	2	3	2	2	5	19																																																																																																																																																																																																																																				
令和元年度	66	61	145	126	135	97	79	709																																																																																																																																																																																																																																				
平成30年度	51	60	142	124	129	107	85	698																																																																																																																																																																																																																																				
平成29年度	50	57	146	131	144	79	75	682																																																																																																																																																																																																																																				
平成28年度	79	67	143	139	117	102	76	723																																																																																																																																																																																																																																				
年度	要支援1	要支援2	要介護1	要介護2	要介護3	要介護4	要介護5	計																																																																																																																																																																																																																																				
令和2年度	35	49	118	80	74	38	17	411																																																																																																																																																																																																																																				
第1号被保険者	33	48	117	79	72	37	16	402																																																																																																																																																																																																																																				
第2号被保険者	2	1	1	1	2	1	1	9																																																																																																																																																																																																																																				
令和元年度	33	44	115	94	68	33	21	408																																																																																																																																																																																																																																				
平成30年度	27	41	110	97	63	40	28	406																																																																																																																																																																																																																																				
平成29年度	32	40	109	92	80	39	24	416																																																																																																																																																																																																																																				
平成28年度	29	53	99	94	64	34	31	404																																																																																																																																																																																																																																				
年度	要支援1	要支援2	要介護1	要介護2	要介護3	要介護4	要介護5	計																																																																																																																																																																																																																																				
令和2年度	0	1	6	6	5	5	1	24																																																																																																																																																																																																																																				
第1号被保険者	0	1	6	6	5	5	1	24																																																																																																																																																																																																																																				
第2号被保険者	0	0	0	0	0	0	0	0																																																																																																																																																																																																																																				
令和元年度	0	0	9	7	6	1	1	24																																																																																																																																																																																																																																				
平成30年度	0	1	5	10	6	3	1	26																																																																																																																																																																																																																																				
平成29年度	0	0	4	6	2	1	0	13																																																																																																																																																																																																																																				
平成28年度	0	0	8	10	5	0	0	23																																																																																																																																																																																																																																				

款 項 目	主 な 施 策 の 概 要	そ の 成 果																																																																																																																																																																																																									
2 保険給付費	<p>施設介護サービス受給者数</p> <table border="1" data-bbox="556 341 1953 801"> <thead> <tr> <th>年度</th> <th>介護老人福祉施設</th> <th>介護老人保健施設</th> <th>介護療養型医療施設</th> <th>介護医療院</th> <th>計</th> </tr> </thead> <tbody> <tr> <td>令和2年度</td> <td>113</td> <td>63</td> <td>0</td> <td>12</td> <td>188</td> </tr> <tr> <td> 第1号被保険者</td> <td>111</td> <td>62</td> <td>0</td> <td>12</td> <td>185</td> </tr> <tr> <td> 第2号被保険者</td> <td>2</td> <td>1</td> <td>0</td> <td>0</td> <td>3</td> </tr> <tr> <td>令和元年度</td> <td>111</td> <td>63</td> <td>7</td> <td>2</td> <td>183</td> </tr> <tr> <td>平成30年度</td> <td>111</td> <td>67</td> <td>10</td> <td>0</td> <td>188</td> </tr> <tr> <td>平成29年度</td> <td>100</td> <td>68</td> <td>8</td> <td>0</td> <td>176</td> </tr> <tr> <td>平成28年度</td> <td>97</td> <td>60</td> <td>8</td> <td>0</td> <td>165</td> </tr> </tbody> </table> <p>福祉用具購入</p> <table border="1" data-bbox="556 934 1953 1350"> <thead> <tr> <th rowspan="2">年度</th> <th colspan="3">居宅介護</th> <th colspan="2">介護予防</th> <th rowspan="2">計</th> </tr> <tr> <th>腰掛便座</th> <th>入浴補助用具</th> <th>移動用リフトのつり具部分</th> <th>腰掛便座</th> <th>入浴補助用具</th> </tr> </thead> <tbody> <tr> <td>令和2年度</td> <td>14</td> <td>17</td> <td>2</td> <td>3</td> <td>20</td> <td>56</td> </tr> <tr> <td>令和元年度</td> <td>17</td> <td>23</td> <td>0</td> <td>2</td> <td>11</td> <td>53</td> </tr> <tr> <td>平成30年度</td> <td>30</td> <td>14</td> <td>0</td> <td>3</td> <td>9</td> <td>56</td> </tr> <tr> <td>平成29年度</td> <td>19</td> <td>12</td> <td>0</td> <td>2</td> <td>12</td> <td>45</td> </tr> <tr> <td>平成28年度</td> <td>17</td> <td>18</td> <td>0</td> <td>3</td> <td>10</td> <td>48</td> </tr> </tbody> </table> <p>住宅改修</p> <table border="1" data-bbox="556 1528 1953 1944"> <thead> <tr> <th rowspan="2">年度</th> <th colspan="5">居宅介護</th> <th colspan="5">介護予防</th> <th rowspan="2">計</th> </tr> <tr> <th>手すり取付</th> <th>段差解消</th> <th>扉変更</th> <th>便器取替</th> <th>床材変更</th> <th>手すり取付</th> <th>段差解消</th> <th>扉変更</th> <th>便器取替</th> <th>床材変更</th> </tr> </thead> <tbody> <tr> <td>令和2年度</td> <td>23</td> <td>8</td> <td>0</td> <td>1</td> <td>0</td> <td>12</td> <td>1</td> <td>1</td> <td>0</td> <td>0</td> <td>46</td> </tr> <tr> <td>令和元年度</td> <td>24</td> <td>8</td> <td>2</td> <td>0</td> <td>1</td> <td>5</td> <td>2</td> <td>0</td> <td>1</td> <td>0</td> <td>43</td> </tr> <tr> <td>平成30年度</td> <td>22</td> <td>6</td> <td>1</td> <td>1</td> <td>1</td> <td>14</td> <td>2</td> <td>0</td> <td>0</td> <td>0</td> <td>47</td> </tr> <tr> <td>平成29年度</td> <td>23</td> <td>6</td> <td>2</td> <td>1</td> <td>1</td> <td>13</td> <td>3</td> <td>4</td> <td>1</td> <td>1</td> <td>55</td> </tr> <tr> <td>平成28年度</td> <td>23</td> <td>8</td> <td>2</td> <td>1</td> <td>3</td> <td>12</td> <td>1</td> <td>0</td> <td>1</td> <td>0</td> <td>51</td> </tr> </tbody> </table> <p>高額介護サービス</p> <table border="1" data-bbox="556 2077 1081 2433"> <thead> <tr> <th>年度</th> <th>件数</th> </tr> </thead> <tbody> <tr> <td>令和2年度</td> <td>2,235</td> </tr> <tr> <td>令和元年度</td> <td>2,315</td> </tr> <tr> <td>平成30年度</td> <td>2,298</td> </tr> <tr> <td>平成29年度</td> <td>2,198</td> </tr> <tr> <td>平成28年度</td> <td>2,101</td> </tr> </tbody> </table> <p>高額医療合算介護サービス</p> <table border="1" data-bbox="1281 2077 1806 2433"> <thead> <tr> <th>年度</th> <th>件数</th> </tr> </thead> <tbody> <tr> <td>令和2年度</td> <td>120</td> </tr> <tr> <td>令和元年度</td> <td>123</td> </tr> <tr> <td>平成30年度</td> <td>15</td> </tr> <tr> <td>平成29年度</td> <td>112</td> </tr> <tr> <td>平成28年度</td> <td>111</td> </tr> </tbody> </table>	年度	介護老人福祉施設	介護老人保健施設	介護療養型医療施設	介護医療院	計	令和2年度	113	63	0	12	188	第1号被保険者	111	62	0	12	185	第2号被保険者	2	1	0	0	3	令和元年度	111	63	7	2	183	平成30年度	111	67	10	0	188	平成29年度	100	68	8	0	176	平成28年度	97	60	8	0	165	年度	居宅介護			介護予防		計	腰掛便座	入浴補助用具	移動用リフトのつり具部分	腰掛便座	入浴補助用具	令和2年度	14	17	2	3	20	56	令和元年度	17	23	0	2	11	53	平成30年度	30	14	0	3	9	56	平成29年度	19	12	0	2	12	45	平成28年度	17	18	0	3	10	48	年度	居宅介護					介護予防					計	手すり取付	段差解消	扉変更	便器取替	床材変更	手すり取付	段差解消	扉変更	便器取替	床材変更	令和2年度	23	8	0	1	0	12	1	1	0	0	46	令和元年度	24	8	2	0	1	5	2	0	1	0	43	平成30年度	22	6	1	1	1	14	2	0	0	0	47	平成29年度	23	6	2	1	1	13	3	4	1	1	55	平成28年度	23	8	2	1	3	12	1	0	1	0	51	年度	件数	令和2年度	2,235	令和元年度	2,315	平成30年度	2,298	平成29年度	2,198	平成28年度	2,101	年度	件数	令和2年度	120	令和元年度	123	平成30年度	15	平成29年度	112	平成28年度	111	
年度	介護老人福祉施設	介護老人保健施設	介護療養型医療施設	介護医療院	計																																																																																																																																																																																																						
令和2年度	113	63	0	12	188																																																																																																																																																																																																						
第1号被保険者	111	62	0	12	185																																																																																																																																																																																																						
第2号被保険者	2	1	0	0	3																																																																																																																																																																																																						
令和元年度	111	63	7	2	183																																																																																																																																																																																																						
平成30年度	111	67	10	0	188																																																																																																																																																																																																						
平成29年度	100	68	8	0	176																																																																																																																																																																																																						
平成28年度	97	60	8	0	165																																																																																																																																																																																																						
年度	居宅介護			介護予防		計																																																																																																																																																																																																					
	腰掛便座	入浴補助用具	移動用リフトのつり具部分	腰掛便座	入浴補助用具																																																																																																																																																																																																						
令和2年度	14	17	2	3	20	56																																																																																																																																																																																																					
令和元年度	17	23	0	2	11	53																																																																																																																																																																																																					
平成30年度	30	14	0	3	9	56																																																																																																																																																																																																					
平成29年度	19	12	0	2	12	45																																																																																																																																																																																																					
平成28年度	17	18	0	3	10	48																																																																																																																																																																																																					
年度	居宅介護					介護予防					計																																																																																																																																																																																																
	手すり取付	段差解消	扉変更	便器取替	床材変更	手すり取付	段差解消	扉変更	便器取替	床材変更																																																																																																																																																																																																	
令和2年度	23	8	0	1	0	12	1	1	0	0	46																																																																																																																																																																																																
令和元年度	24	8	2	0	1	5	2	0	1	0	43																																																																																																																																																																																																
平成30年度	22	6	1	1	1	14	2	0	0	0	47																																																																																																																																																																																																
平成29年度	23	6	2	1	1	13	3	4	1	1	55																																																																																																																																																																																																
平成28年度	23	8	2	1	3	12	1	0	1	0	51																																																																																																																																																																																																
年度	件数																																																																																																																																																																																																										
令和2年度	2,235																																																																																																																																																																																																										
令和元年度	2,315																																																																																																																																																																																																										
平成30年度	2,298																																																																																																																																																																																																										
平成29年度	2,198																																																																																																																																																																																																										
平成28年度	2,101																																																																																																																																																																																																										
年度	件数																																																																																																																																																																																																										
令和2年度	120																																																																																																																																																																																																										
令和元年度	123																																																																																																																																																																																																										
平成30年度	15																																																																																																																																																																																																										
平成29年度	112																																																																																																																																																																																																										
平成28年度	111																																																																																																																																																																																																										

款 項 目	主 な 施 策 の 概 要	そ の 成 果																																																																																						
3 地域支援事業費	<p>介護予防・生活支援サービス事業</p> <p>基準型訪問型サービス ○介護予防訪問介護に相当するサービス（平成29年度開始）。</p> <p>基準型通所型サービス ○介護予防通所介護に相当するサービス（平成29年度開始）。</p> <p>コミュニティデイホーム運営委託料 ○高齢者が住み慣れた地域で安心して、その人らしく暮らせる地域づくりを推進するために、地域の住民団体等が中心となり事業を実施することにより、高齢者等の社会参加、介護予防、地域での助け合いの体制づくりを推進する。</p>	<p>○訪問介護員による身体介護及び生活援助の支援を行うことにより、利用者の生活機能の維持向上を図ることができた。</p> <table border="1" data-bbox="1150 537 1570 765"> <thead> <tr> <th>年度</th> <th>延利用者数</th> </tr> </thead> <tbody> <tr> <td>令和2年度</td> <td>200</td> </tr> <tr> <td>令和元年度</td> <td>266</td> </tr> <tr> <td>平成30年度</td> <td>223</td> </tr> <tr> <td>平成29年度</td> <td>77</td> </tr> </tbody> </table> <p>○デイサービスセンターに通い、食事、入浴の支援や生活機能訓練を行うことにより、利用者の生活機能の維持向上を図ることができた。</p> <table border="1" data-bbox="1150 1003 1570 1231"> <thead> <tr> <th>年度</th> <th>延利用者数</th> </tr> </thead> <tbody> <tr> <td>令和2年度</td> <td>339</td> </tr> <tr> <td>令和元年度</td> <td>306</td> </tr> <tr> <td>平成30年度</td> <td>267</td> </tr> <tr> <td>平成29年度</td> <td>96</td> </tr> </tbody> </table> <p>○軽体操や手作業等を実施することで、認知症予防や介護予防を実践することができた。ふれあいの家では、自宅でお風呂に入ることが困難な方を、見守り支援を行いながら安心してお風呂に入ってもらえることができた。</p> <p>ふれあいの家</p> <table border="1" data-bbox="1150 1567 1864 1834"> <thead> <tr> <th>年度</th> <th>登録者</th> <th>延利用者</th> <th>1日平均</th> </tr> </thead> <tbody> <tr> <td>令和2年度</td> <td>9</td> <td>900</td> <td>4.4</td> </tr> <tr> <td>令和元年度</td> <td>13</td> <td>1,308</td> <td>5.5</td> </tr> <tr> <td>平成30年度</td> <td>16</td> <td>1,542</td> <td>6.3</td> </tr> <tr> <td>平成29年度</td> <td>10</td> <td>1,724</td> <td>7.1</td> </tr> <tr> <td>平成28年度</td> <td>8</td> <td>1,552</td> <td>6.4</td> </tr> </tbody> </table> <p>くつろぎの家</p> <table border="1" data-bbox="1150 1923 1864 2190"> <thead> <tr> <th>年度</th> <th>登録者</th> <th>延利用者</th> <th>1日平均</th> </tr> </thead> <tbody> <tr> <td>令和2年度</td> <td>23</td> <td>1,889</td> <td>8.4</td> </tr> <tr> <td>令和元年度</td> <td>22</td> <td>2,081</td> <td>8.7</td> </tr> <tr> <td>平成30年度</td> <td>21</td> <td>2,113</td> <td>8.8</td> </tr> <tr> <td>平成29年度</td> <td>13</td> <td>2,564</td> <td>10.1</td> </tr> <tr> <td>平成28年度</td> <td>16</td> <td>2,606</td> <td>10.7</td> </tr> </tbody> </table> <p>委託料</p> <table border="1" data-bbox="1150 2264 1864 2546"> <thead> <tr> <th>年度</th> <th>委託料</th> <th>備考</th> </tr> </thead> <tbody> <tr> <td>令和2年度</td> <td>12,207,000</td> <td></td> </tr> <tr> <td>令和元年度</td> <td>12,082,000</td> <td></td> </tr> <tr> <td>平成30年度</td> <td>11,589,000</td> <td></td> </tr> <tr> <td>平成29年度</td> <td>11,365,000</td> <td>事務を社協に委託</td> </tr> <tr> <td>平成28年度</td> <td>9,500,000</td> <td></td> </tr> </tbody> </table>	年度	延利用者数	令和2年度	200	令和元年度	266	平成30年度	223	平成29年度	77	年度	延利用者数	令和2年度	339	令和元年度	306	平成30年度	267	平成29年度	96	年度	登録者	延利用者	1日平均	令和2年度	9	900	4.4	令和元年度	13	1,308	5.5	平成30年度	16	1,542	6.3	平成29年度	10	1,724	7.1	平成28年度	8	1,552	6.4	年度	登録者	延利用者	1日平均	令和2年度	23	1,889	8.4	令和元年度	22	2,081	8.7	平成30年度	21	2,113	8.8	平成29年度	13	2,564	10.1	平成28年度	16	2,606	10.7	年度	委託料	備考	令和2年度	12,207,000		令和元年度	12,082,000		平成30年度	11,589,000		平成29年度	11,365,000	事務を社協に委託	平成28年度	9,500,000	
年度	延利用者数																																																																																							
令和2年度	200																																																																																							
令和元年度	266																																																																																							
平成30年度	223																																																																																							
平成29年度	77																																																																																							
年度	延利用者数																																																																																							
令和2年度	339																																																																																							
令和元年度	306																																																																																							
平成30年度	267																																																																																							
平成29年度	96																																																																																							
年度	登録者	延利用者	1日平均																																																																																					
令和2年度	9	900	4.4																																																																																					
令和元年度	13	1,308	5.5																																																																																					
平成30年度	16	1,542	6.3																																																																																					
平成29年度	10	1,724	7.1																																																																																					
平成28年度	8	1,552	6.4																																																																																					
年度	登録者	延利用者	1日平均																																																																																					
令和2年度	23	1,889	8.4																																																																																					
令和元年度	22	2,081	8.7																																																																																					
平成30年度	21	2,113	8.8																																																																																					
平成29年度	13	2,564	10.1																																																																																					
平成28年度	16	2,606	10.7																																																																																					
年度	委託料	備考																																																																																						
令和2年度	12,207,000																																																																																							
令和元年度	12,082,000																																																																																							
平成30年度	11,589,000																																																																																							
平成29年度	11,365,000	事務を社協に委託																																																																																						
平成28年度	9,500,000																																																																																							

款 項 目	主 な 施 策 の 概 要	そ の 成 果																																																																																						
3 地域支援事業費	<p>高齢者外出支援サービス事業</p> <p>○要援護高齢者及びひとり暮らし高齢者に対し、コミュニティデイホーム（ふれあいの家・くつろぎの家）利用者宅と施設間の送迎サービスを実施し、長年住み慣れた地域で引き続き生活していくことを支援する。</p> <p>一般介護予防事業費</p> <p>転倒予防教室</p> <p>○転倒による骨折・寝たきりの予防のために、介護予防体操の普及啓発を図ることで、高齢になっても元気でいきいきと生活できることをめざす。</p> <p>認知症予防講演会</p> <p>○認知症予防講演会を年1回開催し、認知症予防の知識の普及・啓発を行う。</p> <p>認知症予防教室</p> <p>○元気はつらつ教室を開催し、他者との関わりをもち、脳機能活性化のプログラムを行う事で、認知症を予防する。</p> <p>○年3コース 1コース：6か月間、全10回</p>	<p>○移動手段の問題で、外出の機会が減っている要援護高齢者及びひとり暮らし高齢者に対して、外出支援サービスを提供することで、コミュニティデイホームを利用していただけ、軽体操、軽作業を通じ、認知症予防や介護予防を実践することができた。</p> <table border="1" data-bbox="1150 537 1974 839"> <thead> <tr> <th>年度</th> <th>ふれあいの家 延利用件数</th> <th>くつろぎの家 延利用件数</th> <th>金額</th> </tr> </thead> <tbody> <tr> <td>令和2年度</td> <td>1,319</td> <td>2,189</td> <td>2,409,380</td> </tr> <tr> <td>令和元年度</td> <td>2,222</td> <td>1,943</td> <td>2,518,490</td> </tr> <tr> <td>平成30年度</td> <td>2,815</td> <td>1,867</td> <td>2,437,990</td> </tr> <tr> <td>平成29年度</td> <td>2,813</td> <td>2,085</td> <td>2,920,300</td> </tr> <tr> <td>平成28年度</td> <td>2,667</td> <td>2,384</td> <td>2,644,250</td> </tr> </tbody> </table> <p>※片道を1件とカウントしています。</p> <p>○8地区で実施し、地区外の方も参加できるようにすることで、より多くの住民が定期的に運動する機会を作ることができた。</p> <p>月1回分の講師料を補助</p> <table border="1" data-bbox="1150 1219 1703 1662"> <thead> <tr> <th>地区</th> <th>日程</th> </tr> </thead> <tbody> <tr> <td>川船河</td> <td>毎週金曜日</td> </tr> <tr> <td>清水沢</td> <td>第2・第4水曜日</td> </tr> <tr> <td>湯川</td> <td>第3水曜日</td> </tr> <tr> <td>青海</td> <td>第4火曜日</td> </tr> <tr> <td>本田上</td> <td>第2水曜日</td> </tr> <tr> <td>上横場</td> <td>第3木曜日</td> </tr> <tr> <td>曾根</td> <td>第3木曜日</td> </tr> <tr> <td>後藤</td> <td>第2木曜日</td> </tr> <tr> <td>交流会館</td> <td>第1木曜日、第4月曜日</td> </tr> </tbody> </table> <p>○毎年テーマを変えて様々な講師に依頼し、幅広い認知症予防の知識の普及に寄与した。</p> <table border="1" data-bbox="1150 1863 1948 2131"> <thead> <tr> <th>年度</th> <th>講師</th> <th>参加者数</th> </tr> </thead> <tbody> <tr> <td>令和2年度</td> <td>新潟県介護予防アドバイザー</td> <td>79</td> </tr> <tr> <td>令和元年度</td> <td>歯科医師</td> <td>56</td> </tr> <tr> <td>平成30年度</td> <td>神経内科医（認知症学会専門医）</td> <td>66</td> </tr> <tr> <td>平成29年度</td> <td>作業療法士</td> <td>65</td> </tr> <tr> <td>平成28年度</td> <td>作業療法士</td> <td>57</td> </tr> </tbody> </table> <p>○参加者から好評で継続参加が多く、口コミで年々参加者数が増加傾向にある。今まで閉じこもり傾向だった方が外出するきっかけになっている他、教室で気になった方には家庭訪問し介護保険や他の教室につなぐ等の対応をしており、認知症やその進行の予防に寄与した。</p> <table border="1" data-bbox="1150 2442 1974 2709"> <thead> <tr> <th>年度</th> <th>参加者数</th> <th>参加延人数</th> <th>備考</th> </tr> </thead> <tbody> <tr> <td>令和2年度</td> <td>78</td> <td>512</td> <td>↑</td> </tr> <tr> <td>令和元年度</td> <td>91</td> <td>685</td> <td>↑</td> </tr> <tr> <td>平成30年度</td> <td>86</td> <td>703</td> <td>年間3コース</td> </tr> <tr> <td>平成29年度</td> <td>81</td> <td>685</td> <td>↑</td> </tr> <tr> <td>平成28年度</td> <td>70</td> <td>604</td> <td>年間2コース</td> </tr> </tbody> </table> <p>※令和2年度は新型コロナウイルス感染症（3回）と大雪（2回）により計5回教室開催を中止している。</p>	年度	ふれあいの家 延利用件数	くつろぎの家 延利用件数	金額	令和2年度	1,319	2,189	2,409,380	令和元年度	2,222	1,943	2,518,490	平成30年度	2,815	1,867	2,437,990	平成29年度	2,813	2,085	2,920,300	平成28年度	2,667	2,384	2,644,250	地区	日程	川船河	毎週金曜日	清水沢	第2・第4水曜日	湯川	第3水曜日	青海	第4火曜日	本田上	第2水曜日	上横場	第3木曜日	曾根	第3木曜日	後藤	第2木曜日	交流会館	第1木曜日、第4月曜日	年度	講師	参加者数	令和2年度	新潟県介護予防アドバイザー	79	令和元年度	歯科医師	56	平成30年度	神経内科医（認知症学会専門医）	66	平成29年度	作業療法士	65	平成28年度	作業療法士	57	年度	参加者数	参加延人数	備考	令和2年度	78	512	↑	令和元年度	91	685	↑	平成30年度	86	703	年間3コース	平成29年度	81	685	↑	平成28年度	70	604	年間2コース
年度	ふれあいの家 延利用件数	くつろぎの家 延利用件数	金額																																																																																					
令和2年度	1,319	2,189	2,409,380																																																																																					
令和元年度	2,222	1,943	2,518,490																																																																																					
平成30年度	2,815	1,867	2,437,990																																																																																					
平成29年度	2,813	2,085	2,920,300																																																																																					
平成28年度	2,667	2,384	2,644,250																																																																																					
地区	日程																																																																																							
川船河	毎週金曜日																																																																																							
清水沢	第2・第4水曜日																																																																																							
湯川	第3水曜日																																																																																							
青海	第4火曜日																																																																																							
本田上	第2水曜日																																																																																							
上横場	第3木曜日																																																																																							
曾根	第3木曜日																																																																																							
後藤	第2木曜日																																																																																							
交流会館	第1木曜日、第4月曜日																																																																																							
年度	講師	参加者数																																																																																						
令和2年度	新潟県介護予防アドバイザー	79																																																																																						
令和元年度	歯科医師	56																																																																																						
平成30年度	神経内科医（認知症学会専門医）	66																																																																																						
平成29年度	作業療法士	65																																																																																						
平成28年度	作業療法士	57																																																																																						
年度	参加者数	参加延人数	備考																																																																																					
令和2年度	78	512	↑																																																																																					
令和元年度	91	685	↑																																																																																					
平成30年度	86	703	年間3コース																																																																																					
平成29年度	81	685	↑																																																																																					
平成28年度	70	604	年間2コース																																																																																					

款 項 目	主 な 施 策 の 概 要	そ の 成 果																				
3 地域支援事業費	<p>健康教室</p> <p>○アクティブシニア教室を開催し、運動指導員の指導のもと、足腰の筋力向上のための運動を実施。主に足腰しゃんしゃん教室を卒業した方達が継続して運動できるように通年で開催。</p> <p>○通年3クラス 1回500円の参加費を払えばどの教室でも参加可能。</p>	<p>○寝たきりや認知症といった介護が必要な状態にならないように、適度な運動と外にでて人と交流することで、運動習慣の定着化と生活の質の維持・向上に寄与した。また、自分の健康維持のために、自己投資をする意識づけを行うことができた。</p> <table border="1" data-bbox="1157 498 1959 715"> <thead> <tr> <th>年度</th> <th>参加者数</th> <th>参加延人数</th> <th>備考</th> </tr> </thead> <tbody> <tr> <td>令和2年度</td> <td>76</td> <td>1,313</td> <td></td> </tr> <tr> <td>令和元年度</td> <td>80</td> <td>1,413</td> <td></td> </tr> <tr> <td>平成30年度</td> <td>69</td> <td>1,458</td> <td></td> </tr> <tr> <td>平成29年度</td> <td>38</td> <td>856</td> <td>事業開始</td> </tr> </tbody> </table> <p>※令和2年度は新型コロナウイルス感染症の影響により教室開催を19回中止している。</p>	年度	参加者数	参加延人数	備考	令和2年度	76	1,313		令和元年度	80	1,413		平成30年度	69	1,458		平成29年度	38	856	事業開始
年度	参加者数	参加延人数	備考																			
令和2年度	76	1,313																				
令和元年度	80	1,413																				
平成30年度	69	1,458																				
平成29年度	38	856	事業開始																			

令和2年度契約実績一覧表

(単位:円)

会計	担当課	款	項	目	節	件名	町内業者 指名	町内業者 契約	請負業者名	最終契約額
一般会計	総務課	2	1	5	14	防 第1号 防犯灯設置 工事	●	◎	志田電気(株)	179,300
一般会計	地域整備課	2	1	11	14	都再工 第1号 「道の駅たがみ」EV用急速充電器設備設置 工事	○	◎	中越大栄工業(株)	13,563,000
一般会計	総務課	2	1	11	14	都再工 第4号 道の駅たがみ外構周辺(消雪用井戸自噴止め)工事	●	◎	中越大栄工業(株)	803,000
一般会計	総務課	2	1	11	14	都再工 第8号 道の駅たがみ地域連携施設手洗器設置 工事	●	◎	中越大栄工業(株)	1,012,000
一般会計	産業振興課	2	1	11	14	道の駅たがみ等 案内標識設置 工事	○		小柳建設(株)田上営業所	21,450,000
一般会計	総務課	2	1	11	14	庁舎構内道路(区画線・舗装)修繕 工事	○	◎	(株)堀内組	2,178,000
一般会計	産業振興課	7	1	4	14	ごまどう温泉浚渫 工事	○		(株)NNCエンジニアリング 新潟営業所	11,990,000
一般会計	地域整備課	8	1	2	14	道維 第1号 町道<2>羽生田・本田上宮下線 側溝改良 工事	○	◎	(有)武田建設	2,200,000
一般会計	地域整備課	8	1	2	14	道維 第2号 町道<他>前山2号線 側溝改良 工事	●	◎	(株)堀内組	148,500
一般会計	地域整備課	8	1	2	14	道維 第3号 町道<他>幼稚園線 舗装補修 工事	●	◎	(株)堀内組	481,800
一般会計	地域整備課	8	1	2	14	道維 第4号 町道<他>青海6号線 防護柵設置 工事	●	◎	(株)ヤマキ建設	154,000
一般会計	地域整備課	8	1	2	14	道維 第5号 町道<他>中店・東5号線 路肩保護 工事	●	◎	(有)武田建設	528,000
一般会計	地域整備課	8	1	2	14	道維 第6号 町道<他>川船河・東6号線 側溝改良 工事	○	◎	(株)堀内組	1,514,700
一般会計	地域整備課	8	1	2	14	道維 第7号 町道<他>千刈線 他 防護柵設置 工事	●	◎	(株)ヤマキ建設	473,000
一般会計	地域整備課	8	1	2	14	道維 第8号 町道<他>千刈・四ツ合線 区画線標示 工事	●		(株)新潟日栄	831,600
一般会計	地域整備課	8	1	2	14	道維 第9号 町道<他>竹の花1号線 防護柵設置 工事	●	◎	(株)堀内組	308,000
一般会計	地域整備課	8	1	2	14	道維 第10号 町道<他>横屋・灰塚線 防護施設改修 工事	●	◎	(株)堀内組	1,012,000
一般会計	地域整備課	8	1	2	14	道維 第11号 町道<他>下吉田・村中2号線 舗装補修 工事	○		渡辺建設(株)	2,480,500
一般会計	地域整備課	8	1	2	14	道維 第12号 町道<1>坂田・湯川2号線 舗装補修 工事	○	◎	(有)武田建設	2,901,800
一般会計	地域整備課	8	1	2	14	道維 第13号 町道<1>坂田・湯川1号線 道路改良 工事	●	◎	(株)堀内組	311,300
一般会計	地域整備課	8	1	2	14	町道<他>坂田・湯川3号環状線他 舗装補修(その1)工事	○		小柳建設(株)田上営業所	13,983,200
一般会計	地域整備課	8	1	2	14	町道<他>坂田・湯川3号環状線他 舗装補修(その2)工事	○	◎	(株)ヤマキ建設	13,740,100
一般会計	地域整備課	8	1	2	14	道維 第16号 町道<1>原ヶ崎・横場線 防護柵設置 工事	●	◎	(有)武田建設	1,166,000
一般会計	地域整備課	8	1	2	14	道維 第17号 町道<1>坂田・湯川1号線 側溝改良 工事	○	◎	(有)武田建設	2,090,000
一般会計	地域整備課	8	1	2	14	道維 第18号 町道<2>保明・後藤線 路肩保護 工事	●	◎	(有)武田建設	605,000
一般会計	地域整備課	8	1	2	14	道維 第19号 町道<1>原ヶ崎・横場線 路肩保護 工事	●	◎	中越大栄工業(株)	385,000
一般会計	地域整備課	8	1	2	14	道維 第20号 町道<2>保明・後藤線 路肩保護 工事	●	◎	(株)ヤマキ建設	379,500
一般会計	地域整備課	8	1	2	14	道維 第21号 町道<2>川船・若ヶ谷線 路肩補修 工事	●	◎	(株)ヤマキ建設	759,000
一般会計	地域整備課	8	1	2	14	道維 第22号 町道<他>羽生田・横場線 防護柵修繕 工事	●	◎	(株)ヤマキ建設	913,000
一般会計	地域整備課	8	1	2	14	交修 第1号 町道<1>坂田・湯川3号線 五明寺トンネル補修 工事	○	◎	(株)堀内組	4,099,700
一般会計	地域整備課	8	1	2	14	交橋修 第1号 町道<他>山田・西3号線 橋梁修繕 工事	○	◎	(株)ヤマキ建設	2,336,400
一般会計	地域整備課	8	1	2	14	交橋修 第2号 町道<他>山田・南9号線 橋梁修繕 工事	○		(株)渡大組 田上営業所	1,507,000
一般会計	地域整備課	8	1	2	14	交橋修 第3号 町道<他>川船河・中1号線 橋梁修繕 工事	○	◎	中越大栄工業(株)	4,510,000
一般会計	地域整備課	8	1	4	14	交修 第2号 町道<2>保明・後藤線 路肩拡幅(その1)工事	○		(株)渡大組 田上営業所	8,934,200
一般会計	地域整備課	8	1	4	14	交修 第3号 町道<2>保明・後藤線 路肩拡幅(その2)工事	○		渡辺建設(株)	7,634,000
一般会計	地域整備課	8	1	4	14	舗 第1号 町道<他>本田上・中2号線 舗装新設 工事	●	◎	(株)ヤマキ建設	1,254,000

令和2年度契約実績一覧表

(単位:円)

会計	担当課	款	項	目	節	件名	町内業者 指名	町内業者 契約	請負業者名	最終契約額
一般会計	地域整備課	8	1	4	14	道改 第1号 町道<他>上野・西1号線 道路改良 工事	○	◎	(株)ヤマキ建設	3,481,500
一般会計	地域整備課	8	1	4	14	道改 第2号 町道<他>四ツ合2号線 道路改良 工事	○	◎	(有)武田建設	2,167,000
一般会計	地域整備課	8	2	2	14	河 第1号 茗ヶ谷川 法面復旧 工事	○	◎	(株)堀内組	3,575,000
一般会計	地域整備課	8	2	2	14	河 第2号 茗ヶ谷川 河川護床 工事	○	◎	(株)ヤマキ建設	1,435,500
一般会計	地域整備課	8	2	2	14	河 第3号 清水沢川支流 河川浚渫 工事	●	◎	(株)ヤマキ建設	1,155,000
一般会計	地域整備課	8	2	2	14	河 第4号 腰廻川 河川浚渫 工事	○	◎	中越大栄工業(株)	2,580,600
一般会計	地域整備課	8	2	2	14	河 第5号 古屋敷排水路 河川浚渫 工事	●	◎	(有)武田建設	456,500
一般会計	地域整備課	8	2	2	14	河 第6号 中轄川 河川浚渫 工事	●	◎	(株)ヤマキ建設	561,000
一般会計	地域整備課	8	2	2	14	河 第7号 調整池整備 工事	○	◎	中越大栄工業(株)	1,430,000
一般会計	地域整備課	8	2	2	14	河 第8号 茶園川支流 河川改良 工事	○	◎	(株)ヤマキ建設	2,002,000
一般会計	地域整備課	8	2	2	14	河 第9号 茗ヶ谷川支流 河川浚渫 工事	●	◎	(株)堀内組	726,000
一般会計	地域整備課	8	2	2	14	河 第10号 丸山新堤 堤体補修 工事	●	◎	(株)ヤマキ建設	572,000
一般会計	地域整備課	8	3	2	14	公園 第1号 平成の里団地公園 公園整備 工事	○	◎	(株)ヤマキ建設	2,305,600
一般会計	地域整備課	8	3	2	14	公園 第2号 みずきの団地公園 遊具設置工事	●		(株)蛇場緑地建設	352,000
一般会計	地域整備課	8	3	2	14	公園 第3号 保明地区公園 遊具設置 工事	●		(株)蛇場緑地建設	687,500
一般会計	地域整備課	8	3	2	14	公園 第4号 本田上西地区公園 公園整備 工事	●	◎	中越大栄工業(株)	192,500
一般会計	総務課	9	1	3	14	消防 第1号 県道(主)新潟五泉間瀬線 防火水槽移設 工事	○	◎	(株)堀内組	16,830,000
一般会計	総務課	9	1	3	14	消防 第2号 消火栓移設 工事	●	◎	(有)滝沢電気商会	371,800
一般会計	教育委員会 (田上小)	10	2	1	14	田上小学校構内道路消雪パイプ布設替及び舗装打替 工事	○	◎	中越大栄工業(株)	13,915,000
一般会計	教育委員会 (羽生田小)	10	2	1	14	第6号 羽生田小学校食堂空調設備設置 工事	○	◎	中越大栄・志田特定共同 企業体	17,875,000
一般会計	教育委員会 (田上小)	10	2	1	14	第7号 田上小学校食堂空調設備設置 工事	○	◎	滝沢・小柳コーポレー ション特定共同企業体	14,410,000
一般会計	教育委員会 (羽生田小)	10	2	1	14	第10号 羽生田小学校校内情報通信ネットワーク環境整備 工 事	○	◎	志田電気(株)	9,570,000
一般会計	教育委員会 (田上小)	10	2	1	14	第11号 田上小学校校内情報通信ネットワーク環境整備 工事	○	◎	(株)小柳コーポレーシ ョン 田上本店	9,570,000
一般会計	教育委員会 (田上中)	10	3	1	14	第12号 田上中学校校内情報通信ネットワーク環境整備 工事	○	◎	中越大栄工業(株)	11,550,000
下水道事業 特別会計	地域整備課	2	1	1	14	雨水池 第1号 下吉田川No.1雨水調整池整備 工事	☆		小柳・ヤマキ・渡辺建設 特定共同企業体	188,420,100
下水道事業 特別会計	地域整備課	2	1	1	14	雨水管 第1号 下吉田川No.1雨水枝線管渠改修 工事	○		(株)山内組	7,656,000
下水道事業 特別会計	地域整備課	2	1	1	14	下水管 第1号 初音前管渠布設替 工事	○	◎	(株)堀内組	3,080,000
下水道事業 特別会計	地域整備課	2	1	1	14	下水樹 第1号 公共樹設置 工事	●	◎	(有)武田建設	302,500
下水道事業 特別会計	地域整備課	2	1	1	14	下水樹 第2号 公共樹設置 工事	●	◎	中越大栄工業(株)	605,000
下水道事業 特別会計	地域整備課	2	1	1	14	下水処 第1号 田上終末処理場 水処理施設(計装設備)改築更新 工事	☆	◎	中越大栄・志田・滝沢特 定共同企業体	33,454,300
水道	地域整備課				14	上水管 第1号 上水道配水管移設 工事	○	◎	(有)滝沢電気商会	4,983,000
水道	地域整備課				14	上水管 第2号 上水道配水管布設替 工事	○	◎	(有)武田建設	3,359,400
水道	地域整備課				14	上水管 第3号 上水道給水管移設 工事	●	◎	(有)ワタセイ商会	572,000
水道	地域整備課				14	上水管 第4号 上水道配水管布設替 工事	○	◎	(有)武田建設	2,657,600
水道	地域整備課				14	上水管 第5号 上水道配水管布設替 工事	○	◎	(有)滝沢電気商会	10,909,800
水道	地域整備課				14	上水施 第1号 川船河浄水場 No.3取水井戸ポンプ更新 工事	○	◎	中越大栄工業(株)	3,630,000

令和2年度契約実績一覧表

(単位:円)

会 計	担 当 課	款 項	目 節	件 名		町内業者 指名	町内業者 契約	請 負 業 者 名	最 終 契 約 額
水道	地域整備課		14	上水施 第3号	川船河浄水場 No.1取水井戸ポンプ更新 工事	○	◎	中越大栄工業㈱	2,830,300
水道	地域整備課		14	上水施 第4号	大沢減圧槽施設撤去 工事	○	◎	㈱堀内組	3,792,800
水道	地域整備課		14	上水施 第5号	旧羽生田水源他電気設備撤去 工事	●	◎	中越大栄工業㈱	2,442,000
町内業者対象工事件数				75件(うち指名競争入札 41件、制限付一般競争入札 2件)		75 件	62 件	町内業者受注率	82.7%

※町内業者指名の欄において、☆は一般競争入札、○は指名競争入札、●は随意契約を表します。

令和2年度契約実績一覧表

(単位:円)

会計	担当課	款	項	目	節	件名	町内業者 指名	町内業者 契約	請負業者名	最終契約額
一般会計	総務課	2	1	4	14	交通 第1号	★		新交ロード㈱	385,000
一般会計	総務課	2	1	4	14	交通 第2号	★		㈱新潟デック	159,500
一般会計	総務課	2	1	11	14	都再工 第2号	★		㈱大方電機	169,400
一般会計	地域整備課	2	1	11	14	都再工 第2号	★		小柳建設㈱	2,640,000
一般会計	総務課	2	1	11	14	都再工 第3号	★		小柳建設㈱	638,000
一般会計	総務課	2	1	11	14	都再工 第5号	★		小柳建設㈱	330,000
一般会計	総務課	2	1	11	14	都再工 第6号	★		㈱大方電機	1,210,000
一般会計	総務課	2	1	11	14	都再工 第7号	★		小柳建設㈱	440,000
一般会計	総務課	4	1	6	14		★		双峰通信工業㈱	327,800
下水道事業 特別会計	地域整備課	1	2	1	14	下管維持 第3号	★		青木環境事業㈱	1,485,000
下水道事業 特別会計	地域整備課	2	1	1	14	雨水池 第2号	★		小柳建設㈱	2,970,000
水道	地域整備課				14	上水施 第2号	★		新潟企業㈱	1,155,000
町内に対象業者のない工事件数 12件							12件			

※町内業者指名の欄において、★は町内に対象業者がないため指名していないことを表しています。