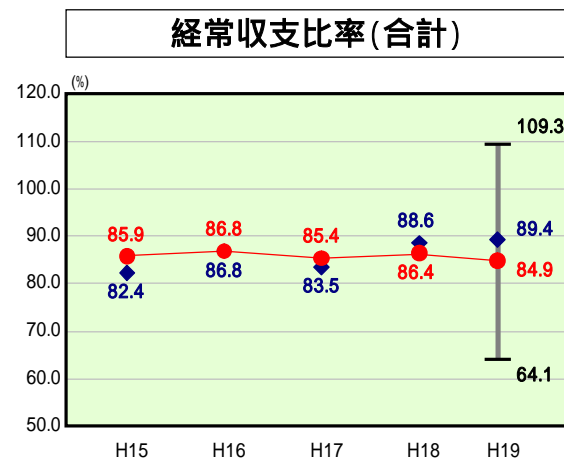


歳出比較分析表(平成19年度普通会計決算)

新潟県 田上町

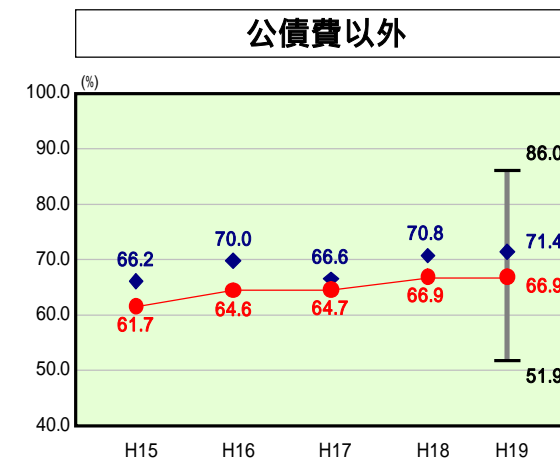
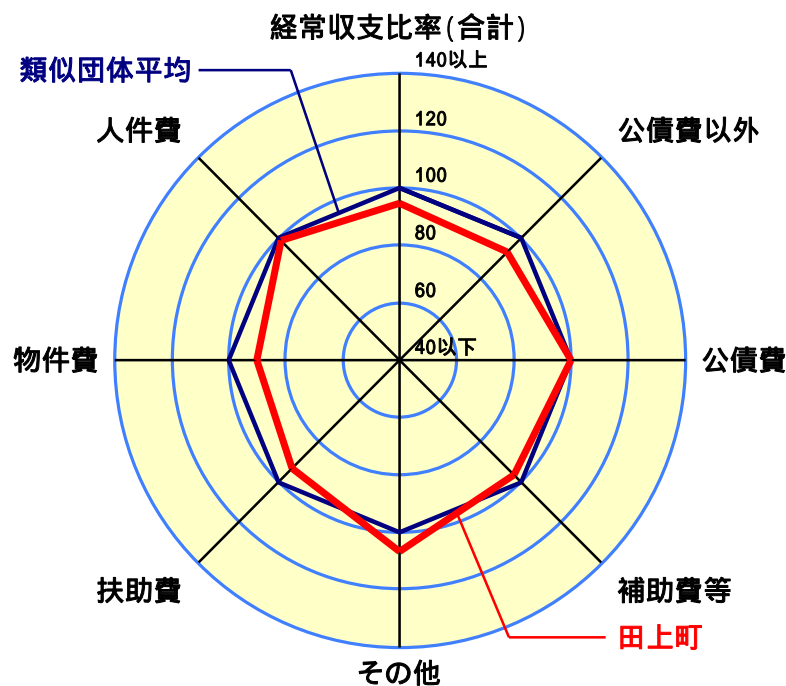
経常収支比率の分析



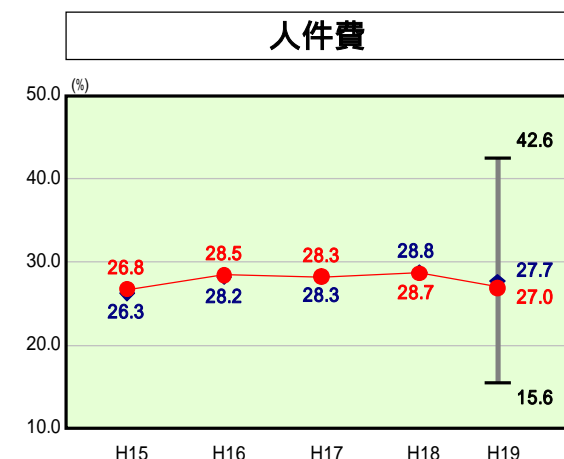
当該団体値 ●
類似団体内平均値 ◆
類似団体内最大値 T
類似団体内最小値 I

人口 13,324 人(H20.3.31現在)
面積 31.77 km²
歳入総額 4,209,525 千円
歳出総額 4,084,951 千円
実質収支 124,574 千円

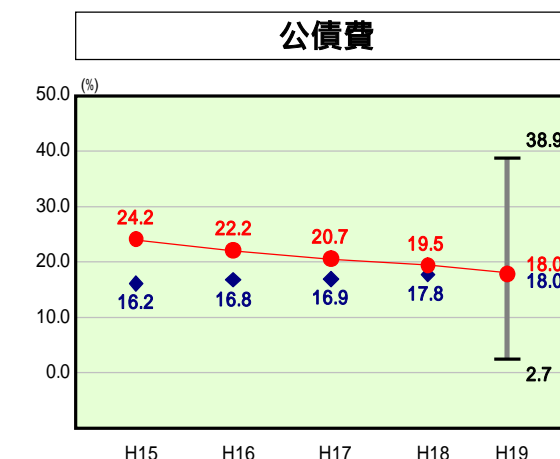
H19類似団体内順位 11/70
全国市町村平均 92.0
新潟県市町村平均 91.3



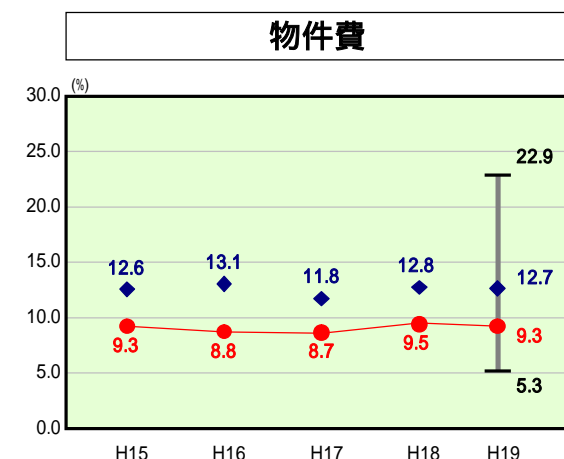
H19類似団体内順位 23/70
全国市町村平均 71.7
新潟県市町村平均 70.5



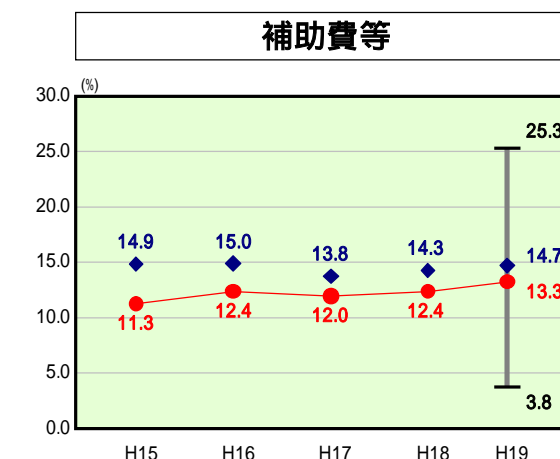
H19類似団体内順位 36/70
全国市町村平均 28.0
新潟県市町村平均 27.0



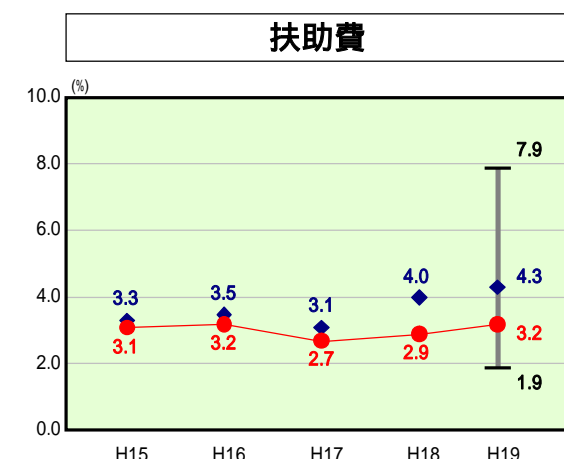
H19類似団体内順位 35/70
全国市町村平均 20.3
新潟県市町村平均 20.8



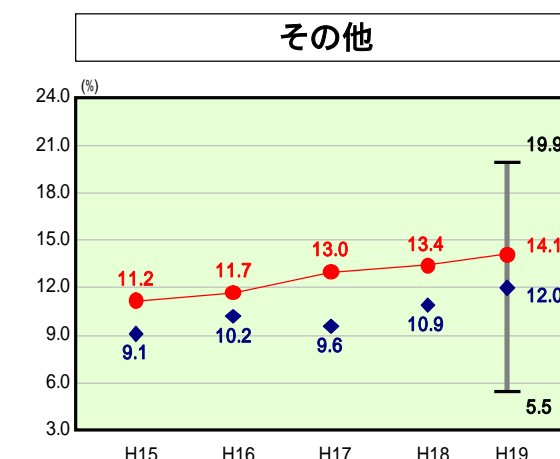
H19類似団体内順位 13/70
全国市町村平均 13.1
新潟県市町村平均 12.6



H19類似団体内順位 22/70
全国市町村平均 10.4
新潟県市町村平均 10.1



H19類似団体内順位 23/70
全国市町村平均 8.8
新潟県市町村平均 6.6



H19類似団体内順位 55/70
全国市町村平均 11.4
新潟県市町村平均 14.2

- 本レーダーチャートは、当該団体と類似団体平均値より算出した偏差値をもとにチャート化したものである。(偏差値は平均を100としている。)
- 当該団体の八角形が平均値の八角形より内側にあるほど、歳出抑制等により財政構造に弾力性があることを示している。
- 類似団体とは、人口および産業構造等により全国の市町村を35のグループに分類した結果、当該団体と同じグループに属する団体を言う。

分析欄

【人件費】
類似団体平均と比較すると低くなっているが、これは行財政改革の取り組みにおいて議員定数削減、職員退職者不補充等により削減が図られたことによるものであり、今後も適正な定員管理により抑制に努めたい。

【物件費】
類似団体平均と比較すると低くなっているが、これは行財政改革の取り組みにおいて委託料、需用費など徹底した経費見直しによる歳出抑制が図られたことによるものであり、今後も引き続き経費節減に努めたい。

【扶助費】
類似団体平均と比較すると低くなっているが、年々増加傾向にある。今後は経費増大により財政を圧迫することのないよう、法的義務付けのある制度以外については真に必要な事業を厳しく見極めていく必要がある。

【公債費】
類似団体平均と同程度であるが、これは庁舎建設や地域総合整備事業債等、以前の大規模な借り入れによるものである。近年は大規模な借り入れを行っていないが、平成21年度に幼稚園建設に伴う新たな起債を予定しており比率の上昇が予想されるため、今後も真に必要なもののみを計画的に借り入れることとした。

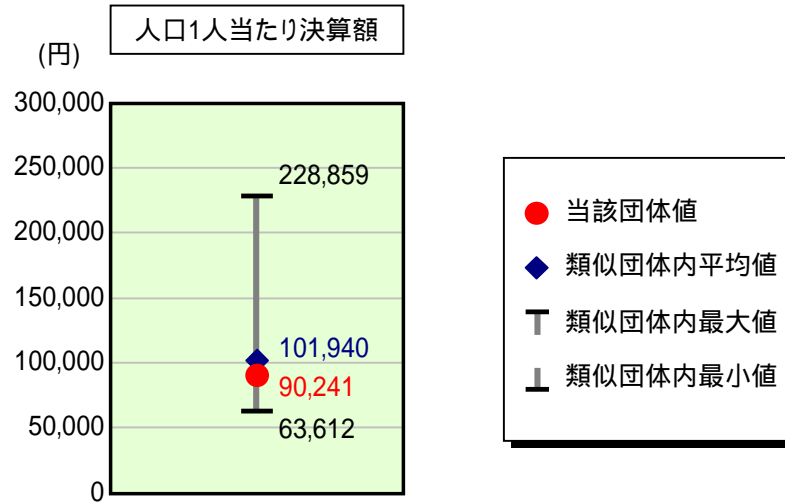
【補助費等】
類似団体平均と比較すると低くなっているが、これは行財政改革の取り組みにおいて補助事業の見直しを行ったことによるものであり、今後も引き続き適正な経費執行に努めたい。

【その他】
類似団体平均と比較すると高くなっているが、これは繰入金等の増加が主な要因である。

歳出比較分析表(平成19年度普通会計決算)

新潟県 田上町

人件費及び人件費に準ずる費用の分析



人件費及び人件費に準ずる費用

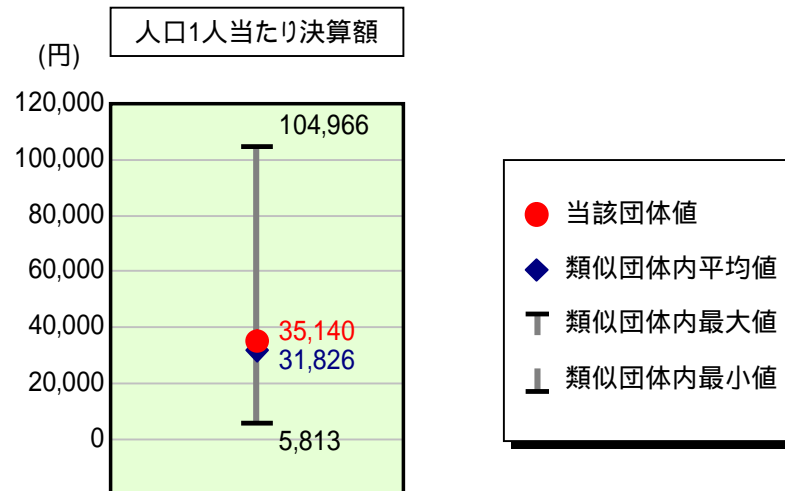
	当該団体決算額 (千円)	人口1人当たり決算額		対比 (%)
		当該団体 (円)	類似団体平均 (円)	
人件費	1,005,024	75,430	86,172	12.5
賃金(物件費)	57,732	4,333	6,131	29.3
一部事務組合負担金(補助費等)	170,967	12,832	12,192	5.2
公営企業(法適)等に対する繰出し(補助費等)	-	-	570	-
公営企業(法適)等に対する繰出し(投資及び出資金・貸付金)	-	-	0	-
公営企業(法非適)等に対する繰出し(繰出金)	24,264	1,821	3,617	49.7
事業費支弁に係る職員の人件費(投資的経費)	42,377	3,181	1,998	59.2
退職金	97,991	7,354	8,740	15.9
合計	1,202,373	90,241	101,940	11.5

参考

	当該団体	類似団体平均	対比(差引)
人口1,000人当たり職員数(人)	8.93	9.99	1.06
ラスパイレース指数	95.2	93.3	1.9

ラスパイレース指数及び職員数に係る項目については、平成19年地方公務員給与実態調査に基づくものである(以降の項目について同じ。)。なお、平成19年度中に市町村合併を行った団体については、当該項目を「-」としている。

公債費及び公債費に準ずる費用の分析

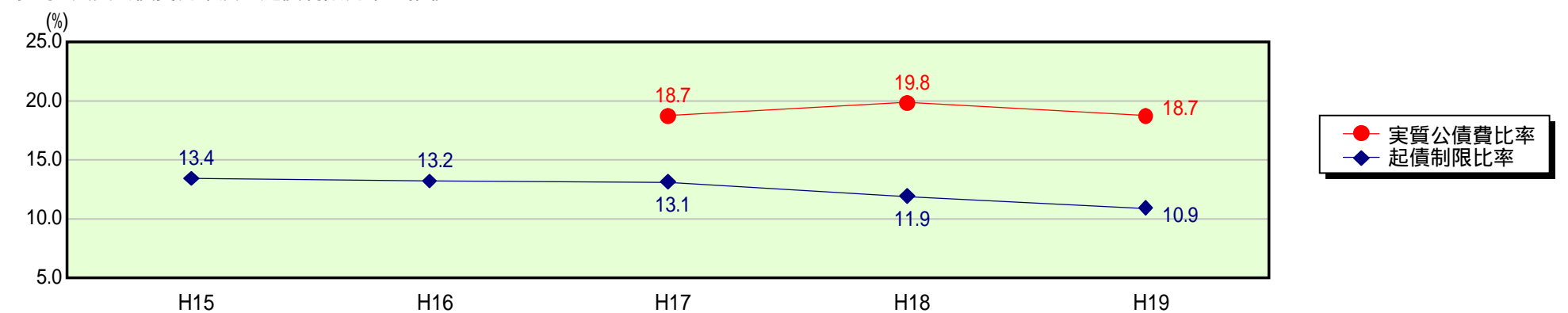


公債費及び公債費に準ずる費用(実質公債費比率の構成要素)

	当該団体決算額 (千円)	人口1人当たり決算額		対比 (%)
		当該団体 (円)	類似団体平均 (円)	
公債費充当一般財源等額 (繰上償還額及び満期一括償還地方債の元金に係る分を除く。)	569,307	42,728	49,656	14.0
満期一括償還地方債の一年当たりの元金償還金に相当するもの (年度割相当額)等	2,719	204	4	5,000.0
公営企業債の償還の財源に充てたと認められる繰入金	260,000	19,514	12,294	58.7
一部事務組合等の起こした地方債に充てたと認められる補助金又は負担金に充当する一般財源等額	40,702	3,055	6,533	53.2
債務負担行為に基づく支出のうち公債費に準ずるものに充当する一般財源等額	50,508	3,791	1,661	128.2
一時借入金利子 (同一団体における会計間の現金運用に係る利子は除く)	-	-	22	-
地方債に係る元利償還金及び準元利償還金に要する経費として普通交付税の額の算定に用いる基準財政需要額に算入された額	455,024	34,151	38,344	10.9
合計	468,212	35,140	31,826	10.4

平成20年4月1日以降の市町村合併により消滅した団体で実質公債費比率を算定していない団体については、「-」としている(以降の項目について同じ。)

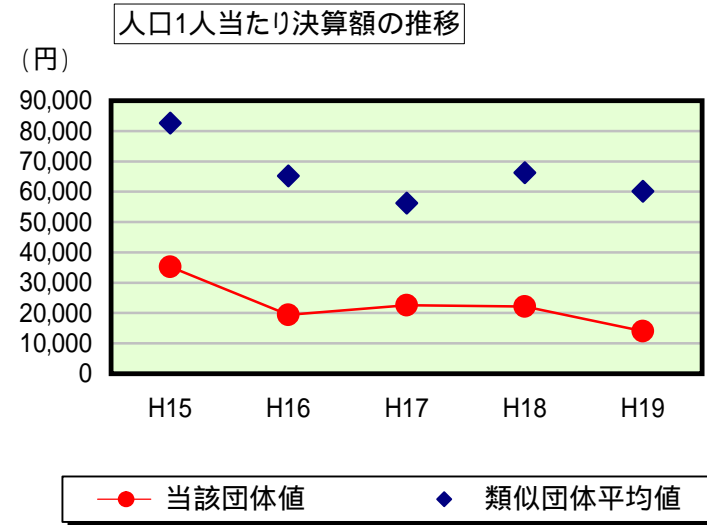
参考 実質公債費比率及び起債制限比率の推移



歳出比較分析表(平成19年度普通会計決算)

新潟県 田上町

普通建設事業費の分析



普通建設事業費

	当該団体決算額 (千円)	人口1人当たり決算額				
		当該団体(円)	増減率(%) (A)	類似団体平均(円)	増減率(%) (B)	(A) -(B)
H15	485,322	35,250	37.5	82,571	0.2	37.3
うち単独分	297,578	21,614	35.0	55,316	0.7	34.3
H16	265,550	19,453	44.8	65,213	21.0	23.8
うち単独分	157,602	11,545	46.6	47,301	14.5	32.1
H17	305,356	22,582	16.1	56,261	13.7	29.8
うち単独分	138,172	10,218	11.5	37,300	21.1	9.6
H18	297,646	22,202	1.7	66,287	17.8	19.5
うち単独分	162,957	12,156	19.0	36,581	1.9	20.9
H19	186,595	14,004	36.9	60,088	9.4	27.5
うち単独分	180,053	13,513	11.2	30,773	15.9	27.1
過去5年間平均	308,094	22,698	6.0	66,084	5.2	0.8
うち単独分	187,272	13,809	1.4	41,454	10.5	11.9