
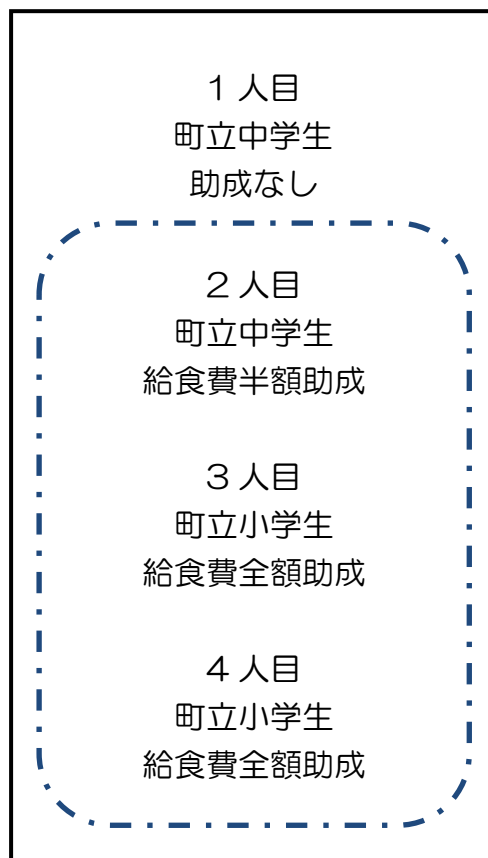


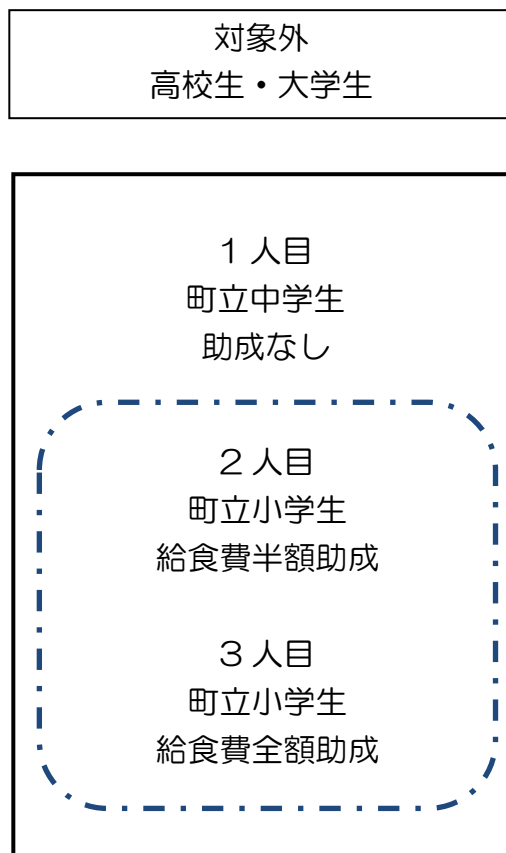
助成対象例

※ 町立学校（田上・羽生田小学校、田上中学校）並びに町内に住所を有し町外の小中学校、中等教育学校（前期に限る。）、特別支援学校小中学部及び義務教育学校に在籍する児童又は生徒を2人以上有する保護者が対象となります。そのうち年長の者から1人目、2人目、3人目... と数えます。  が助成対象者です。

A 世帯 町立小中学生のみ



B 世帯 高校生・大学生がいる



C 世帯 町外小中学生がいる

