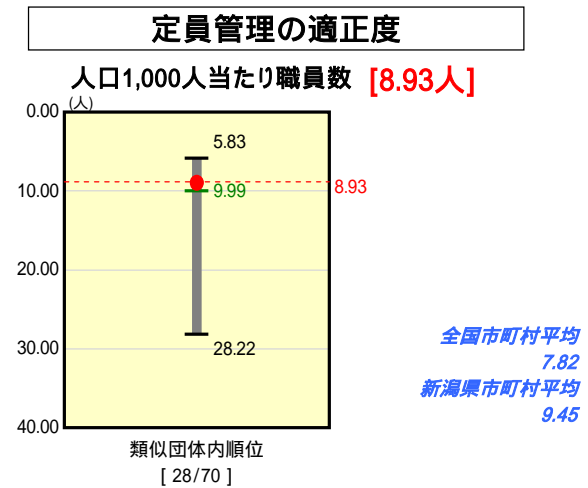
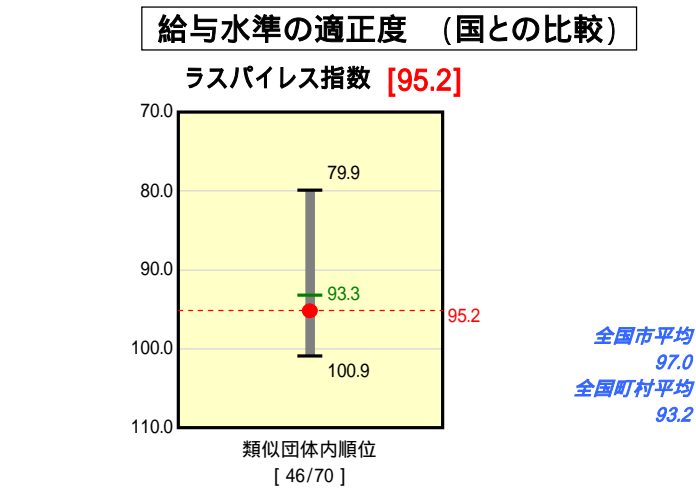
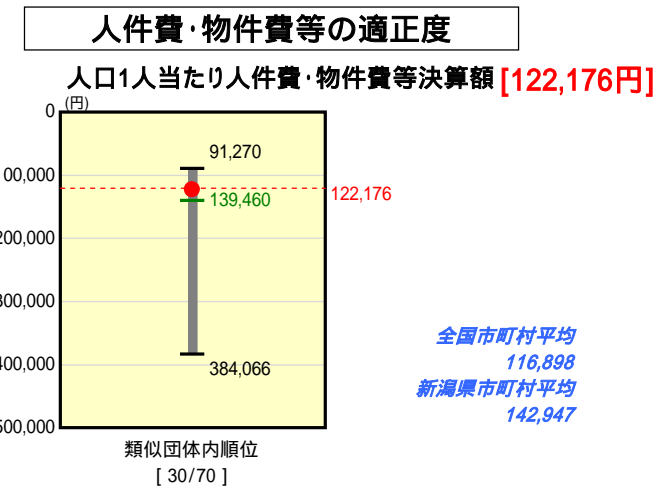
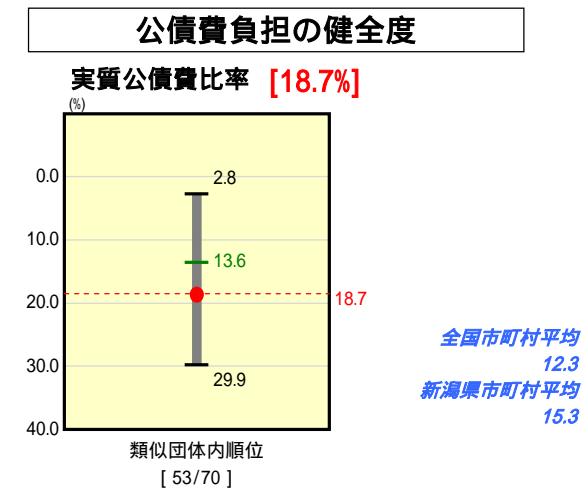
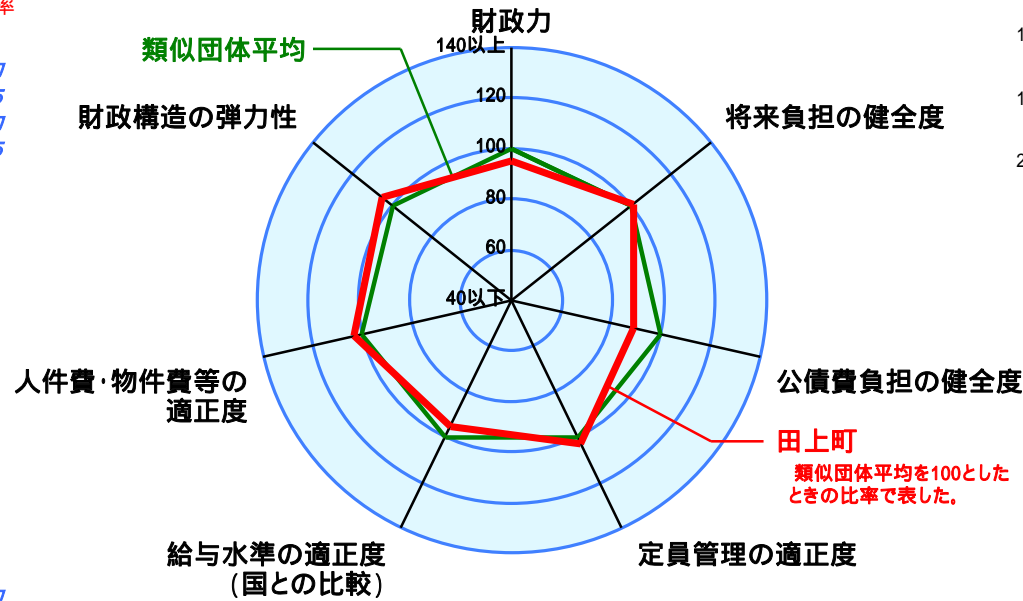
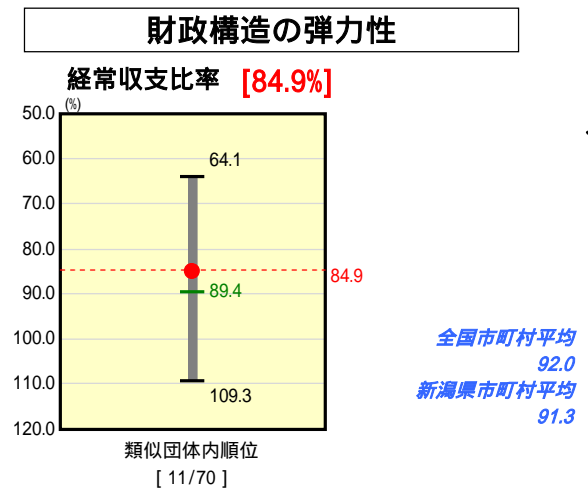
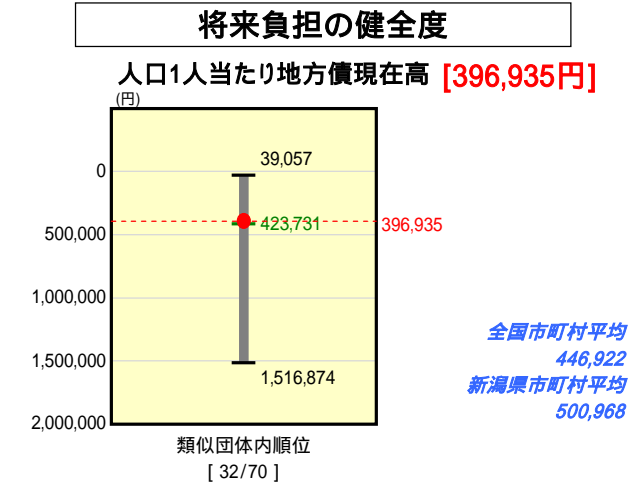
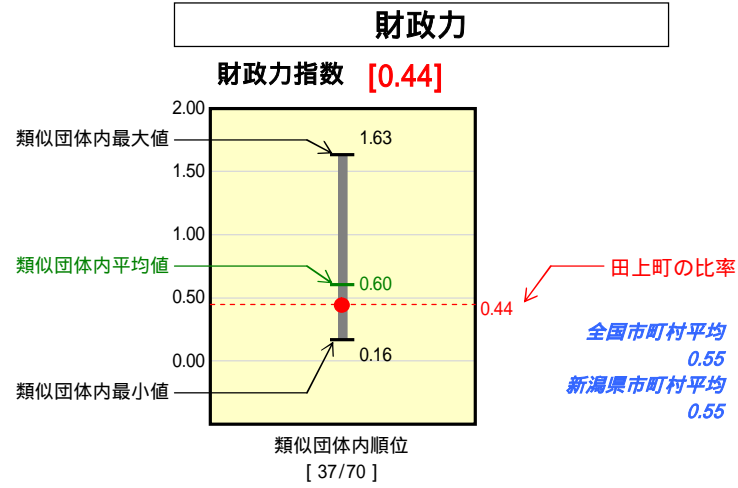


# 市町村財政比較分析表(平成19年度普通会計決算)

## 新潟県 田上町

人口	13,324人	(H20.3.31現在)
面積	31.77	km <sup>2</sup>
歳入総額	4,209,525	千円
歳出総額	4,084,951	千円
実質収支	124,574	千円



類似団体とは、人口および産業構造等により全国の市町村を35のグループに分類した結果、当該団体と同じグループに属する団体を言う。  
平成20年4月1日以降の市町村合併により消滅した団体で実質公債費比率を算定していない団体については、グラフを表記せず、レーダーチャートを破線としている。  
ラスパイレス指数及び人口1,000人当たり職員数については、平成19年地方公務員給与実態調査に基づくものである。なお、平成19年度中に市町村合併を行った団体については、当該項目に係るデータのグラフを表記せず、レーダーチャートを破線としている。

人件費、物件費及び維持補修費の合計である。ただし人件費には事業費支弁人件費を含み、退職金は含まない。

### 分析欄

**【財政力指数】**  
町の中心と呼べるべき産業がないこと等により財政基盤が弱く、類似団体平均を下回る0.44となっている。しかし、引き続き行っている行政改革の取り組みにより指数は6年連続で上昇(昨年度より0.02)しており、今後も更なる財政の健全化に努めたい。

**【経常収支比率】**  
歳入面では町税の増、歳出面では人件費や公債費の減により、類似団体平均を下回る84.9%となっている。今後も引き続き行政改革の取り組みにより経常経費の削減を図り、経常収支比率の低下に努めたい。

**【人口1人当たり人件費・物件費等決算額】**  
後期高齢者医療制度システム委託料等による物件費、除雪経費等による維持補修費がそれぞれ増となっているが、議員定数削減等により人件費が減っており、合計では類似団体平均を下回る122,176円となっている。今後も引き続き行政改革の取り組みを進め、事務事業の見直し等による経費節減に努めたい。

**【人口1人当たり地方債現在高】**  
償還終了や新規発行の抑制などにより類似団体平均を下回る396,935円となっている。しかし、平成21年度において幼児園建設等に伴う新規発行により残高の増が見込まれるため、引き続き財政の健全化に努めたい。

**【実質公債費比率】**  
庁舎建設や地域総合整備事業債等、以前の大規模な借り入れにより類似団体平均を上回る18.7%となっている。今後も借り入れに当たっては交付税措置のある有利な起債の活用を図り、比率の低下に努めたい。

**【人口1,000人当たり職員数】**  
行政改革の取り組みにおいて職員退職者不補充による職員数の削減が図られたことにより、類似団体平均を下回る8.93人となっている。今後も定員適正化計画に基づき適正な定員管理に努めたい。

**【ラスパイレス指数】**  
類似団体平均を上回る95.2となっているが、国準拠を基準とした給与の適正化に努めたい。